



KLETTERSEIL

DE AT CH

KLETTERSEIL

Gebrauchsanweisung

IT CH

FUNE PER ARRAMPICARSI

Istruzioni d'uso

FR CH

CORDE À NŒUDS

Notice d'utilisation



IAN 435260_2304

DE AT CH
FR IT

DE **AT** **CH**

Gebrauchsanweisung 4

FR **CH**

Notice d'utilisation 10

IT **CH**

Istruzioni d'uso 16

Herzlichen Glückwunsch!

Mit Ihrem Kauf haben Sie sich für einen hochwertigen Artikel entschieden. Machen Sie sich vor der ersten Verwendung mit dem Artikel vertraut.



Lesen Sie hierzu aufmerksam die nachfolgende Gebrauchsanweisung.

Benutzen Sie den Artikel nur wie beschrieben und für die angegebenen Einsatzbereiche.

Bewahren Sie diese Gebrauchsanweisung gut auf. Händigen Sie alle Unterlagen bei Weitergabe des Artikels an Dritte ebenfalls mit aus.

Lieferumfang

1 x Kletterseil

1 x Gebrauchsanweisung

Technische Daten



Maximale Belastung des Artikels: 60 kg



Herstellungsdatum (Monat/Jahr):
11/2023



Hiermit erklärt Delta-Sport Handelskontor GmbH, dass dieser Artikel mit den folgenden grundlegenden Anforderungen und den übrigen einschlägigen Bestimmungen übereinstimmt:

2009/48/EG – Spielzeug-Richtlinie

Bestimmungsgemäße Verwendung

Der Artikel ist als Spiel für den privaten Gebrauch für Kinder über 36 Monaten konzipiert. Der Artikel darf nicht auf öffentlichen Plätzen wie Spielplätzen, in Schulen etc. benutzt werden.

Sicherheitshinweise

- Achtung. Nicht für Kinder unter 36 Monaten geeignet. Strangulationsgefahr durch das Seil!
- Lassen Sie Kinder niemals unbeaufsichtigt mit dem Verpackungsmaterial. Es besteht Erstickungsgefahr.
- Kinder dürfen nur unter Aufsicht Erwachsener mit dem Artikel spielen.
- Achtung. Nur für den Hausgebrauch!

Verletzungsgefahr!

- Achtung. Mindestalter: 3 Jahre!
- Achtung. Höchstbenutzergewicht: 60 kg!
- Der Artikel darf immer nur von einer Person zur gleichen Zeit verwendet werden.
- Achten Sie darauf, dass Ihr Kind bei der Verwendung des Artikels keinen Helm oder Kleidung mit Kordeln trägt, da diese sich verfangen und das Kind sich verletzen könnte.
- Nicht von dem Artikel abspringen, solange dieser schwingt. Erst absteigen, wenn der Artikel zum Stillstand gekommen ist.
- Beachten Sie, dass sich der Artikel bei starker Sonneneinstrahlung erhitzen kann.
- Achten Sie auf genügend Abstand zu Gegenständen und anderen Personen, damit niemand verletzt werden kann.

Vermeidung von Sach- und Personenschäden!

- Der Artikel ist für den Außenbereich bestimmt.
- Die Montage ist durch einen Erwachsenen durchzuführen.
- Montieren Sie das Seil nur wie in dieser Anleitung beschrieben, andere Befestigungsmethoden können das Seil oder das Halteelement beschädigen.
- Das Seil darf nur an Einrichtungen mit ausreichender Standfestigkeit (massive Holzgerüste, Metallgerüste oder Betondecken) montiert werden.
- Verwenden Sie für die jeweilige Montage in Holz- oder Metallgerüsten sowie in Betondecken geeignetes Befestigungsmaterial (siehe Montage des Seils).

- Bei der Befestigung in Holzgerüsten bzw. Holzbalken muss der Befestigungshaken komplett durch das Holz gesteckt und von oben mit einer Mutter gekontert werden.
- Befestigen Sie das Seil mit so viel Abstand zu anderen Gegenständen, dass niemand verletzt werden kann. Beachten Sie dabei den Radius, den das Seil beim Schwingen erreicht.
- Das Seil darf nicht in der Nähe von Treppen angebracht werden.
- Achten Sie darauf, dass sich im Seilbereich keine kantigen oder harten Gegenstände befinden.
- Der Artikel sollte einen angemessenen Sicherheitsabstand von mindestens 2 m zu Gebäuden, Treppen, Zäunen, Mauern, Gewässern, überhängenden Ästen, Wäscheleinen, elektrischen Leitungen und anderen Hindernissen haben.
- Befestigen Sie das Seil nicht über Beton, Asphalt oder sonstigen harten Oberflächen.
- Nach der Montage ist die Festigkeit durch einen Erwachsenen zu kontrollieren.
- An dem Artikel dürfen keine technischen Änderungen vorgenommen werden.

Gefahren durch Verschleiß!

- Prüfen Sie vor jedem Gebrauch, ob alle Schrauben und Muttern fest angezogen sind, und ziehen Sie diese bei Bedarf nach.
- Die Befestigung des Seils und der Kletterhilfen ist vor jedem Gebrauch durch Erwachsene zu überprüfen, um Verletzungen durch defekte Teile zu vermeiden.
- Schaukelsitze, Ketten, Seile und anderes Zubehör sind vor jedem Gebrauch auf Anzeichen von Verschleiß zu prüfen.

Montage des Seils

Hinweis

Befestigen Sie das Seil nur an Einrichtungen, bei denen Sie mit absoluter Sicherheit eine ausreichende Festigkeit garantieren können.

Verwenden Sie zur Montage mind. 10 mm starke Schraubhaken, die um mindestens 540° umgebogen oder komplett geschlossen sind, um ein unbeabsichtigtes Lösen zu verhindern. In Holzbalken muss die Befestigung komplett durch das Holz gesteckt sein und von oben gekontert werden, um eine ausreichend sichere Verbindung zu erreichen.

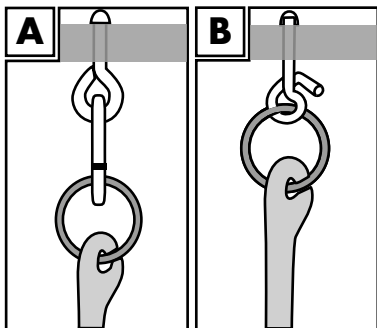
Unterschiedliche Befestigungshaken

Befestigen Sie das Seilelement nur an einer geeigneten Halterung.

Dies sind:

Nr. 1: eine geschlossene Halterungsöse, die über einen Karabinerhaken an dem Seilelement befestigt wird (Abb. A).

Nr. 2: ein Rundhaken, der um 540° umgebogen ist, um ein unbeabsichtigtes Lösen zu verhindern (Abb. B).



Lagerung, Reinigung

Bitte vergessen Sie nie, dass regelmäßige Wartung und Reinigung zur Sicherheit und Erhaltung Ihres Artikels beitragen.

Lagern Sie den Artikel bei Nichtbenutzung immer trocken und sauber bei Raumtemperatur.

Nur mit Wasser reinigen und anschließend mit einem Reinigungstuch trockenwischen.

WICHTIG! Nie mit scharfen Reinigungsmitteln reinigen.

Hinweise zur Entsorgung



Entsorgen Sie den Artikel und die Verpackungsmaterialien entsprechend den aktuellen örtlichen Vorschriften. Bewahren Sie Verpackungsmaterialien (wie z. B. Folienbeutel) für Kinder unerreichbar auf. Weitere Informationen zur Entsorgung des ausgedienten Artikels erhalten Sie bei Ihrer Gemeinde- oder Stadtverwaltung. Entsorgen Sie den Artikel und die Verpackung umweltschonend.



Der Recycling-Code dient der Kennzeichnung verschiedener Materialien zur Rückführung in den Wiederverwertungskreislauf (Recycling). Der Code besteht aus einem Recyclingsymbol für den Verwertungskreislauf und einer Nummer, die das Material kennzeichnet.

Hinweise zur Garantie und Serviceabwicklung

Der Artikel wurde mit großer Sorgfalt und unter ständiger Kontrolle produziert. DELTA-SPORT HANDELSKONTOR GmbH räumt privaten Endkunden auf diesen Artikel drei Jahre Garantie ab Kaufdatum (Garantiefrist) nach Maßgabe der folgenden Bestimmungen ein. Die Garantie gilt nur für Material- und Verarbeitungsfehler. Die Garantie erstreckt sich nicht auf Teile, die der normalen Abnutzung unterliegen und deshalb als Verschleißteile anzusehen sind (z. B. Batterien) sowie nicht auf zerbrechliche Teile, z. B. Schalter, Akkus oder Teile, die aus Glas gefertigt sind.

Ansprüche aus dieser Garantie sind ausgeschlossen, wenn der Artikel unsachgemäß oder missbräuchlich oder nicht im Rahmen der vorgesehenen Bestimmung oder des vorgesehenen Nutzungsumfangs verwendet wurde oder Vorgaben in der Anleitung/Anweisung nicht beachtet wurden, es sei denn, der Endkunde weist nach, dass ein Material- oder Verarbeitungsfehler vorliegt, der nicht auf einem der vorgenannten Umstände beruht.

Ansprüche aus der Garantie können nur innerhalb der Garantiefrist unter Vorlage des Originalkassenbelegs geltend gemacht werden. Bitte bewahren Sie deshalb den Originalkassenbeleg auf. Die Garantiefrist wird durch etwaige Reparaturen aufgrund der Garantie, gesetzlicher Gewährleistung oder Kulanz nicht verlängert. Dies gilt auch für ersetzte und reparierte Teile.

Bitte wenden Sie sich bei Beanstandungen zunächst an die untenstehende Service-Hotline oder setzen Sie sich per E-Mail mit uns in Verbindung. Liegt ein Garantiefall vor, wird der Artikel von uns – nach unserer Wahl – für Sie kostenlos repariert, ersetzt oder der Kaufpreis erstattet. Weitere Rechte aus der Garantie bestehen nicht.

Ihre gesetzlichen Rechte, insbesondere Gewährleistungsansprüche gegenüber dem jeweiligen Verkäufer, werden durch diese Garantie nicht eingeschränkt.

IAN: 435260_2304

DE Kundenservice Deutschland

Tel.: 0800 5435 111

E-Mail: deltasport@lidl.de

AT Service Österreich

Tel.: 0800 447744

E-Mail: deltasport@lidl.at

CH Service Schweiz

Tel.: 0800 56 44 33

E-Mail: deltasport@lidl.ch

Félicitations !

Vous venez d'acquérir un article de grande qualité. Avant la première utilisation, familiarisez-vous avec l'article.



Pour cela, veuillez lire attentivement la notice d'utilisation suivante.

Utilisez l'article uniquement comme indiqué et pour les domaines d'utilisation mentionnés. Conservez bien cette notice d'utilisation. Si vous cédez l'article à un tiers, veillez à lui remettre l'ensemble de la documentation.

Contenu de la livraison

1 x corde à nœuds

1 x notice d'utilisation

Données techniques



Charge maximale de l'article : 60 kg



Date de fabrication (mois/année) :
11/2023



Delta-Sport Handelskontor GmbH déclare par la présente que cet article répond aux exigences essentielles et aux autres dispositions en vigueur suivantes :

2009/48/CE - Directive relative à la sécurité des jouets

Utilisation réglementaire

L'article est conçu pour être utilisé dans la sphère privée pour les enfants de plus de 36 mois. L'article ne doit pas être utilisé dans les installations publiques comme les terrains de jeux, les écoles etc.

Consignes de sécurité

- Attention. Ne convient pas aux enfants de moins de 36 mois. Danger de strangulation en raison de la corde !
- Ne laissez jamais les enfants sans surveillance avec le matériel d'emballage : il existe un risque d'étouffement.
- Les enfants ne peuvent jouer avec l'article que sous la surveillance d'un adulte.
- Attention. Convient uniquement pour les besoins domestiques !

Risque de blessure !

- Attention. Âge minimum d'utilisation : 3 ans !
- Attention. Poids maximal de l'utilisateur : 60 kg !
- L'article ne doit être utilisé que par une seule personne à la fois.
- Veillez à ce que votre enfant ne porte aucun casque ou vêtement à cordon lorsqu'il utilise l'article, car ceux-ci pourraient s'emmêler avec l'article et l'enfant pourrait se blesser.
- Ne pas sauter de l'article tant que celui-ci se balance. Ne descendre de l'article que lorsque celui-ci est à nouveau immobile.
- Soyez conscient que l'article peut devenir brûlant en cas de fort ensoleillement.
- Veillez à ce que l'article se trouve à une distance suffisante de tout objet et des autres personnes, afin que personne ne puisse être blessé.

Prévention des dommages matériels et corporels !

- L'article est destiné à un usage en extérieur.
- Le montage doit être réalisé par un adulte.
- Ne montez la corde que de la manière indiquée dans ce mode d'emploi car d'autres méthodes de fixation peuvent endommager la corde ou l'élément de maintien.
- La corde ne doit être montée que sur des équipements ayant une stabilité suffisante (armatures massives en bois, armatures en métal ou plafonds en béton).
- Utilisez un matériau de fixation approprié pour le montage respectif sur une armature en bois, en métal ou à un plafond en béton (voir Montage de la corde).

- Pour une fixation à une armature en bois ou à une poutre en bois, le crochet de fixation doit être complètement inséré à travers le bois et bloqué par le haut avec un écrou.
- Fixez la corde à une distance suffisante de tout autre objet, afin que personne ne puisse être blessé. Prenez en considération le rayon occupé par la corde lorsqu'elle est balancée.
- La corde ne doit pas être installée à proximité d'escaliers.
- Faites attention à ce qu'aucun objet dur ou avec des coins ne se trouve dans l'espace occupé par la corde.
- L'article doit être placé à une distance de sécurité raisonnable d'au moins 2 m par rapport aux bâtiments, escaliers, clôtures, murs, étendues d'eau, branches en surplomb, cordes à linge, câblages électriques et autres obstacles.
- N'installez pas la corde au-dessus de surfaces en béton, en asphalte ou d'autres types de surfaces dures.
- Une fois le montage réalisé, sa solidité doit être contrôlée par un adulte.
- Aucune modification technique ne doit être effectuée sur l'article.

Risques liés à l'usure !

- Vérifiez avant chaque utilisation que toutes les vis et écrous sont bien vissés et resserrez-les au besoin.
- La fixation de la corde et des accessoires d'aide pour y monter doit être contrôlée par un adulte avant chaque utilisation, afin d'éviter les blessures dues à des éléments défectueux.
- Le degré d'usure du siège de la balançoire, des chaînes, des cordes et autres accessoires doit être vérifié avant chaque utilisation.

Montage de la corde

Conseil!

Fixez la corde uniquement sur un dispositif dont vous êtes absolument certain de la garantie de solidité. Pour le montage, utiliser des crochets à vis solides de 10 mm minimum qui peuvent être pliés à au moins 540° ou complètement fermés pour empêcher un dévissage involontaire.

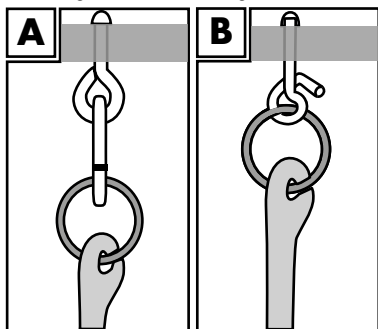
La fixation doit complètement traverser le bois des poutres et être contrée par en haut pour obtenir une liaison suffisamment sûre.

Différents crochets de fixation

Fixez la corde uniquement au moyen d'une fixation appropriée. Ce sont :

N° 1 : un crochet fermé qui sera fixé à l'élément de la corde sur un mousqueton (fig. A).

N° 2 : un crochet rond qui peut être plié à 540° pour empêcher le dévissage involontaire (fig. B).



Stockage, nettoyage

Ne jamais oublier d'entretenir et de nettoyer régulièrement l'article pour sa sécurité et sa conservation !

Lorsque vous n'utilisez pas l'article, rangez-le toujours dans un endroit sec et propre à une température ambiante.

Nettoyez uniquement avec de l'eau puis essuyez avec un chiffon de nettoyage.

IMPORTANT ! Ne jamais laver avec des produits de nettoyage agressifs.

Mise au rebut



Éliminez le produit et les matériaux d'emballage conformément aux réglementations locales actuelles en vigueur. Conservez les matériaux d'emballage (comme les sachets en plastique) hors de portée des enfants. Vous obtiendrez plus d'informations relatives à l'élimination du produit usagé auprès de votre commune ou de votre municipalité. Éliminez le produit et l'emballage dans le respect de l'environnement.



Le code de recyclage est utilisé pour identifier les différents matériaux à retourner dans le cycle de recyclage. Ce code se compose du symbole de recyclage, représentant le cycle de recyclage ainsi que d'un numéro identifiant le matériau.

Indications concernant la garantie et le service après-vente

L'article a été produit avec grand soin et sous un contrôle constant. DELTA-SPORT HANDELSKONTOR GmbH accorde au client final privé une garantie de trois ans sur cet article à compter de la date d'achat (période de garantie) conformément aux dispositions suivantes. La garantie ne vaut que pour les défauts de matériaux et de fabrication. La garantie ne couvre pas les pièces soumises à une usure normale, lesquelles doivent donc être considérées comme des pièces d'usure (comme par ex. les piles), de même qu'elle ne couvre pas les pièces fragiles, telles que les interrupteurs, les batteries ou les pièces fabriquées en verre.

Les réclamations au titre de cette garantie sont exclues si l'article a été utilisé de manière abusive ou inappropriée, hors du cadre de son usage ou du champ d'application prévu ou si les instructions de la notice d'utilisation n'ont pas été respectées, à moins que le client final ne prouve que l'article présentait un défaut de matériau ou de fabrication n'étant pas dû à l'une des conditions mentionnées ci-dessus.

Les réclamations au titre de la garantie ne peuvent être adressées pendant la période de garantie qu'en présentant le ticket de caisse original. Veuillez pour cela conserver le ticket de caisse original. Ceci s'applique également aux pièces remplacées et réparées.

Si vous avez des plaintes à formuler, veuillez d'abord contacter le service d'assistance téléphonique ci-dessous ou nous contacter par courrier électronique. Si le cas est couvert par la garantie, nous nous engageons - à notre appréciation - à réparer ou à remplacer l'article gratuitement pour vous ou à vous rembourser le prix d'achat. Aucun autre droit ne découle de la garantie. Vos droits légaux, en particulier les droits de garantie contre le vendeur concerné, ne sont pas limités par cette garantie.

IAN : 435260_2304

CH Service Suisse

Tel. : 0800 56 44 33

E-Mail : deltasport@lidl.ch

Congratulazioni!

Avete acquistato un articolo di alta qualità. Consigliamo di familiarizzare con l'articolo prima di cominciare ad utilizzarlo.



Leggere attentamente le seguenti istruzioni d'uso.

Utilizzare l'articolo solo nel modo descritto e per gli ambiti di applicazione indicati. Conservare accuratamente queste istruzioni d'uso. In caso di trasferimento dell'articolo a terzi, consegnare tutti i documenti insieme all'articolo.

Dotazione

1 x corda per arrampicarsi

1 x istruzioni d'uso

Dati tecnici



Carico massimo dell'articolo: 60 kg



Data di produzione (mese/anno):

11/2023



Con la presente Delta-Sport Handelskontor GmbH dichiara che questo articolo è conforme ai seguenti requisiti di base e alle altre disposizioni vigenti:

2009/48/CE - Direttiva sulla sicurezza dei giocattoli

Utilizzo consono

Questo articolo è stato concepito come giocattolo per l'utilizzo privato e destinato ai bambini di età superiore a 36 mesi. L'articolo non può essere utilizzato in strutture pubbliche come parchi giochi, scuole, ecc.

Avvertenze di sicurezza

- Avvertenza. Non adatto ai bambini di età inferiore a 36 mesi. Pericolo di strangolamento con la corda!
- Non permettere mai ai bambini di giocare con il materiale della confezione se non sorvegliati. Essi corrono il rischio di rimanere soffocati.
- I bambini possono giocare con questo articolo solo con la supervisione degli adulti.
- Avvertenza. Solo per uso domestico!

Pericolo di subire lesioni!

- Avvertenza. Età minima: 3 anni!
- Avvertenza. Peso massimo utente: 60 kg!
- L'articolo può essere usato soltanto da una persona alla volta.
- Fare attenzione che il bambino durante l'uso dell'articolo non indossi caschi o abbigliamento con corde, in quanto potrebbero rimanere impigliati ferendo il bambino.
- Non saltare giù dall'articolo mentre oscilla. Scendere solo quando l'articolo si è fermato.
- Attenzione: l'articolo può riscaldarsi in caso di sole forte.
- Lasciare uno spazio sufficiente tra l'articolo e altri oggetti o persone, per non ferire nessuno.

Evitare danni materiali e alle persone!

- L'articolo è destinato solo all'uso esterno.
- Il montaggio va eseguito da parte degli adulti.
- Montare la fune soltanto come descritto sulle presenti istruzioni, altri metodi potrebbero danneggiare la corda o l'elemento di supporto.
- La fune può essere montata soltanto in punti con sufficiente stabilità (pedane in legno massiccio, metalliche o in calcestruzzo).
- Per il montaggio su pedane in legno o in metallo e su calcestruzzo, usare materiale di fissaggio adatto (v. Montaggio della corda).

- Per il fissaggio su pedane in legno o assi di legno, i ganci di fissaggio vanno inseriti completamente nel legno e fissati dall'alto con un dado.
- Fissare la fune lasciando spazio a sufficienza dagli altri oggetti di modo che nessuno rimanga ferito. Fare attenzione al raggio che ha la fune mentre oscilla.
- La fune non deve essere posizionata vicino alle scale.
- Fare attenzione che nell'area della fune non si trovino oggetti spigolosi o duri.
- L'articolo va collocato ad un'adeguata distanza di sicurezza di perlomeno 2 m da edifici, scale, recinzioni, mura, corsi d'acqua, rami sporgenti, stendibiancheria, linee elettriche e altri ostacoli.
- Non fissare la fune su calcestruzzo, asfalto o altre superfici dure.
- Dopo il montaggio, un adulto deve controllare la stabilità.
- Non effettuare modifiche tecniche all'articolo.

Pericolo di usura!

- Prima di ogni utilizzo, verificare che viti e dadi siano stretti e stringerli ancora se necessario.
- Il fissaggio della fune e degli accessori di arrampicata deve essere controllato prima di ogni utilizzo dagli adulti in modo da evitare lesioni dovute all'uso di elementi difettosi.
- Sedile, catene e altri accessori vanno controllati prima di ogni utilizzo per verificarne lo stato di usura.

Montaggio della corda

Indicazione!

Fissate la corda solo su attrezzature che possono garantire una stabilità sufficiente con assoluta sicurezza. Per il montaggio utilizzare ganci da avvitare di diametro minimo pari a 10 mm e con curvatura che copre perlomeno 540° o del tutto chiusi, così da evitare che l'articolo si stacchi inavvertitamente. Nelle travi in legno il fissaggio deve trapassare interamente il legno ed essere fissato in alto con un dado così da garantire un collegamento sufficientemente sicuro.

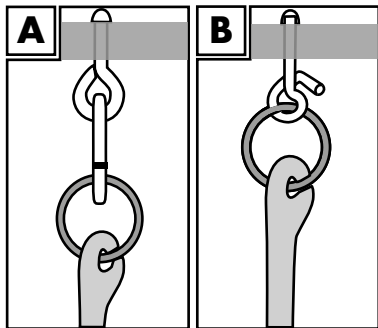
Diversi ganci di fissaggio

Fissate la corda solo su un supporto adatto.

I sostegni adatti sono:

Nr. 1: un'asola chiusa di fissaggio, fissata con un moschettone alla scala (Fig. A).

Nr. 2: un gancio tondo con curvatura che copre perlomeno 540° così da evitare che l'articolo si stacchi inavvertitamente (Fig. B).



Conservazione, pulizia

Si prega di non dimenticare mai che la cura e la pulizia regolari contribuiscono alla sicurezza e alla conservazione dell'articolo.

In caso di mancato utilizzo, riporre l'articolo a temperatura ambiente in un luogo asciutto e pulito. Pulire solo con acqua, quindi asciugare con un panno.

IMPORTANTE! Non utilizzare mai detersivi aggressivi.

Smaltimento



Smaltire l'articolo e i materiali della confezione nel rispetto delle attuali normative locali. Conservare i materiali della confezione (come ad es. i sacchetti) in modo che non siano raggiungibili per i bambini. Presso la propria amministrazione comunale o cittadina è possibile ottenere ulteriori informazioni sullo smaltimento dell'articolo alla fine del suo periodo di impiego. Smaltire l'articolo e la confezione nel rispetto dell'ambiente.



Il codice di riciclaggio serve per indicare i diversi materiali per il loro ritorno al ciclo di riutilizzo (recycling). Il codice è composto da un simbolo di riciclaggio per il ciclo di riutilizzo e da un numero che contraddistingue il materiale.

Avvertenze sulla garanzia e sulla gestione dei servizi di assistenza

L'articolo è stato prodotto con la massima cura e sotto un continuo controllo. DELTA-SPORT HANDELSKONTOR GmbH concede ai clienti finali privati, su questo articolo, tre anni di garanzia dalla data di acquisto (termine di garanzia) sulla base delle seguenti disposizioni. La garanzia vale solo per i vizi di materiale e di lavorazione. La garanzia non si estende alle parti soggette ad un normale degradamento e che siano quindi da considerarsi come pezzi soggetti ad usura (ad es. le batterie) né ai pezzi fragili come ad es. interruttori, batterie ricaricabili oppure pezzi in vetro.

Dalla presente garanzia sono escluse le richieste legate a casi di utilizzo non conforme oppure di abuso dell'articolo, oppure di utilizzo avvenuto non nell'ambito delle condizioni previste oppure del campo di impiego previsto, oppure in caso di non osservanza delle direttive riportate nelle istruzioni d'uso, a meno che il cliente non dimostri che sussista un vizio di materiale o di lavorazione che non sia riconducibile ad una delle circostanze riportate sopra.

Le richieste di garanzia possono essere avanzate solo entro il relativo termine, su presentazione dello scontrino originale di acquisto. Si prega quindi di conservare lo scontrino originale. Il termine di garanzia non sarà prolungato a seguito di eventuali riparazioni effettuate sulla base della garanzia, della garanzia obbligatoria prevista per legge oppure di accondiscendenza.

Ciò vale anche per le parti sostituite oppure riparate.

In caso di contestazione rivolgersi dapprima alla hotline di assistenza sotto indicata oppure mettersi in contatto con noi via e-mail. Laddove sussista un caso coperto dalla garanzia, l'articolo sarà - a nostra discrezione - da noi riparato gratuitamente, sostituito oppure sarà rimborsato il prezzo di acquisto. Non sussistono ulteriori diritti derivanti dalla garanzia.

I vostri diritti giuridici, in particolare i diritti di garanzia obbligatoria prevista dalla legge nei confronti del relativo venditore, non sono limitati dalla presente garanzia.

IAN: 435260_2304

CH Assistenza Svizzera

Tel.: 0800 56 44 33

E-Mail: deltasport@lidl.ch

DELTA-SPORT HANDELSKONTOR GMBH

Wragekamp 6 • 22397 Hamburg

GERMANY



11/2023

Delta-Sport-Nr.: SC-12107

07.10.2023 / PM 1:16

IAN 435260_2304

1 A small, empty square icon.