



PDF ONLINE  
www.lidl-service.com



## BAC À LITIÈRE POUR CHAT

FR BE

### BAC À LITIÈRE POUR CHAT

Instructions de montage et de sécurité

NL BE






### KATTENBAK

Montage- en veiligheidsinstructies

DE AT CH

### KATZENTOILETTE

Montage- und Sicherheitshinweise



Toutes nos félicitations ! Avec votre achat, vous avez acquis un produit de qualité. Initiez-vous au produit avant de l'utiliser pour la première fois. À cet effet, lisez attentivement le mode d'emploi ci-après. Utilisez-le produit exclusivement en conformité avec sa description et pour les domaines d'utilisation indiqués. Conservez soigneusement la présente instruction. Si vous deviez remettre ce produit à des tiers, remettez-leur également tous les documents.

### Utilisation conforme

Cet article sert de maison de toilette pour chat à l'intérieur. Réservez à une utilisation privée. Ne convient pas pour une utilisation à titre professionnel.

### Fourniture

- 1 x instructions de montage et de sécurité
- 1 x bac (1)
- 1 x couvercle avec pelle (2)
- 1 x porte battante (3)
- 1 x filtre anti-odeurs (4)

### Données techniques

Dimensions, montée : env. 54 x 39 x 40 cm  
Matériau : matière synthétique



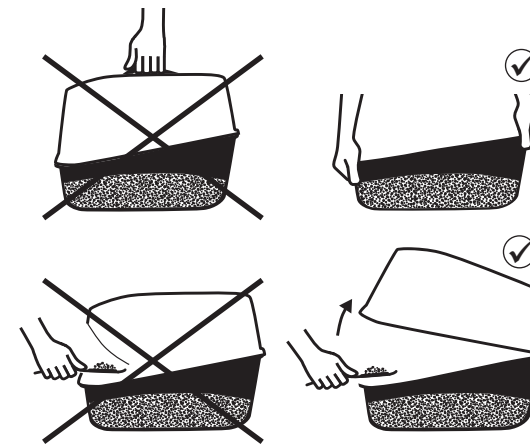
### Instructions de sécurité

#### ATTENTION !

- **Risque de blessures !** Maintenir hors de la portée des enfants.
- **Risque de trébuchage !** Ne pas placer la maison de toilette pour chat à proximité de marches ou d'escaliers.
- Placer la maison de toilette pour chat exclusivement sur un sol plan et solide.
- **Risque d'incendie !** Ne pas placer le produit à proximité de flammes nues. Éviter de placer à proximité, sur ou dans le produit des objets dangereux, comme les bougies ou les appareils électriques.

### Informations pour l'utilisation

Poser la maison de toilette de chat à un endroit calme. Éviter de poser la maison à côté de l'endroit où votre chat mange. Remplissez la maison de plusieurs centimètres de litière, car les chats aiment creuser. Les chats sont des animaux très propres, nettoyer la maison de toilette quotidiennement. En cas de présence de plusieurs chats : une maison de toilette par chat, voire même une maison de toilette pour chat supplémentaire.



Transportez la maison de toilette pour chat remplie uniquement sans son couvercle. Pour la nettoyer, vous pouvez maintenir ouvert à l'avant le couvercle.

### Montage

Montez l'article conformément aux illustrations.

### Nettoyage et entretien

Utiliser pour le nettoyage et l'entretien uniquement un chiffon humide et non pelucheux. Après l'avoir nettoyé à l'eau, sécher le produit à l'aide d'un chiffon sec. Éviter de nettoyer la maison de toilette de chat à l'aide de détergent caustique ! Il y a des risques que votre chat la refuserait sinon étant donné que l'odeur agresse son nez sensible.

### Instructions pour l'élimination

® L'emballage se compose exclusivement de matières recyclables. Jetez-le dans les containers de recyclage près de chez vous.

👤 Ce produit est recyclable, soumis à la responsabilité élargie du fabricant et collecté séparément.

Merci d'éliminer l'emballage et l'article séparément et en respectant l'environnement! Éliminer l'article via une entreprise spécialisée et homologuée ou via votre administration communale. Respecter les prescriptions actuellement en vigueur.

### 3 années de garantie

Le présent produit a été fabriqué avec le plus grand soin et sous contrôle permanent. Pour ce produit, vous profitez d'une garantie de trois années à compter de la date d'achat. Veuillez conserver le ticket de caisse. La garantie ne s'applique qu'aux défauts du matériel et de fabrication,

à l'exclusion de toute utilisation abusive ou non conforme. Vos droits légaux, notamment vos droits à la garantie, ne s'en trouvent pas limités par cette garantie. Pour faire valoir votre garantie, merci de nous contacter par courriel, par courrier ou par téléphone. Dans tous les cas, nous vous conseillerons personnellement. Dans le cadre de la garantie, vous pouvez, après accord avec nos équipes du service après-vente, envoyer des pièces défectueuses en port dû à l'adresse de service après-vente indiquée. Nous vous renverrons par retour une nouvelle pièce ou une pièce réparée sans frais.

Les pièces détachées indispensables à l'utilisation du produit sont disponibles pendant la durée de la garantie du produit.

### Article L217-16 du Code de la consommation

Lorsque l'acheteur demande au vendeur, pendant le cours de la garantie commerciale qui lui a été consentie lors de l'acquisition ou de la réparation d'un bien meuble, une remise en état couverte par la garantie, toute période d'immobilisation d'au moins sept jours vient s'ajouter à la durée de la garantie qui restait à courir. Cette période court à compter de la demande d'intervention de l'acheteur ou de la mise à disposition pour réparation du bien en cause, si cette mise à disposition est postérieure à la demande d'intervention.

Indépendamment de la garantie commerciale souscrite, le vendeur reste tenu des défauts de conformité du bien et des vices rédhibitoires dans les conditions prévues aux articles L217-4 à L217-13 du Code de la consommation et aux articles 1641 à 1648 et 2232 du Code Civil.

### Article L217-4 du Code de la consommation

Le vendeur livre un bien conforme au contrat et répond des défauts de conformité existant lors de la délivrance. Il répond également des défauts de conformité résultant de l'emballage, des instructions de montage ou de l'installation lorsque celle-ci a été mise à sa charge par le contrat ou a été réalisée sous sa responsabilité.

### Article L217-5 du Code de la consommation

Le bien est conforme au contrat :  
1° S'il est propre à l'usage habituellement attendu d'un bien semblable et, le cas échéant :  
- s'il correspond à la description donnée par le vendeur et possède les qualités que celui-ci a présentées à l'acheteur sous forme d'échantillon ou de modèle ;  
- s'il présente les qualités qu'un acheteur peut légitimement attendre eu égard aux déclarations publiques faites par le vendeur, par le producteur ou par son représentant, notamment dans la publicité ou l'étiquetage ;  
2° Ou s'il présente les caractéristiques définies d'un commun accord par les parties ou être propre à tout usage spécial recherché par l'acheteur, porté à la connaissance du vendeur et que ce dernier a accepté.

### Article L217-12 du Code de la consommation

L'action résultant du défaut de conformité se prescrit par deux ans à compter de la délivrance du bien.

### Article 1641 du Code civil

Le vendeur est tenu de la garantie à raison des défauts cachés de la chose vendue qui la rendent impropre à l'usage auquel on la destine, ou qui diminuent tellement cet usage que l'acheteur ne l'aurait pas acquise, ou n'en aurait donné qu'un moindre prix, s'il les avait connus.

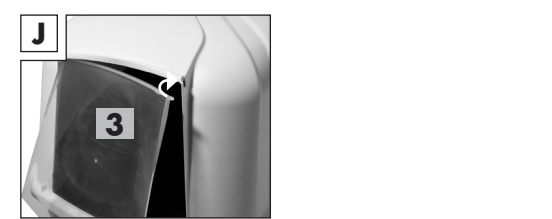


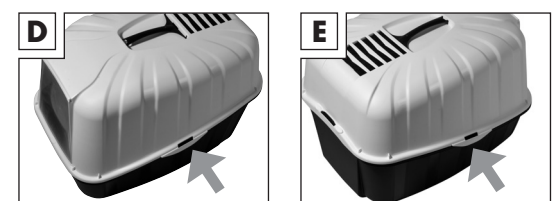

### Article 1648 1er alinéa du Code civil

L'action résultant des vices rédhibitoires doit être intentée par l'acquéreur dans un délai de deux ans à compter de la découverte du vice.

Les pièces détachées indispensables à l'utilisation du produit sont disponibles pendant la durée de la garantie du produit.

IAN: 417557\_2210  
Service International (lu. à ve., 8h00 à 18h00)  
Courriel : info@fideliushandelsgesellschaft.de  
Tél. : +49 (0) 2562/8146-0

Fabrikstr. 3  
DE-48599 Gronau  
ALLEMAGNE



Hartelijk gefeliciteerd! Met uw aankoop hebt u gekozen voor een hoogwaardig product. Maak u vóór het eerste gebruik vertrouwd met het product. Lees deze gebruiksaanwijzing aandachtig door. Gebruik het product alléén op de beschreven manier en voor de vermelde toepassingsgebieden. Bewaar deze gebruiksaanwijzing goed. Wanneer u het product doorgeeft aan derden, geef dan ook alle documenten door.

**Doelmatig gebruik**

Dit artikel dient als kattenbak voor binnenshuis. Alleen geschikt voor privégebruik. Niet bedoeld voor commercieel gebruik.

**Standaardlevering**

- 1 x montage- en veiligheidsinstructies
- 1 x bodem (1)
- 1 x kap met schep (2)
- 1 x draaideur (3)
- 1 x geurfilter (4)

**Technische gegevens**

Afmetingen in opgebouwde toestand: ca. 54 x 39 x 40 cm  
Materiaal: kunststof




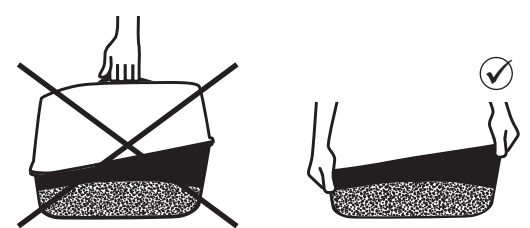
**Veiligheidsinstructies**

**LET OP!**

- Kans op letsel!** Houd kinderen uit de buurt van het artikel.
- Struikelgevaar!** Plaats de kattenbak niet bij opstapjes of trappen.
- Zet de kattenbak uitsluitend op een vlakke, vaste ondergrond.
- Brandgevaar!** Plaats het product niet in de buurt van open vuur. In, op of in de omgeving geen gevaarlijke objecten zoals kaarsen of elektrische apparatuur plaatsen.

**Aanwijzingen voor het gebruik**

Zet de kattenbak op een rustige plek. Zet hem bijvoorbeeld niet naast de voerplek van uw kat. Vul de bak met meerdere centimeters kattenbakkorrels, -grit of -zand, omdat katten hun ontlasting graag begraven. Katten zijn schone dieren, dus maak de kattenbak iedere dag schoon. Als er meerdere katten samenleven geldt: per kat één kattenbak en liefst nog één kattenbak extra.



Transporteer het volle kattentoilet alleen zonder deksel. Je kan het deksel aan de voorkant opendoen om het toilet schoon te maken.

**Opbouw**

Zet het artikel volgens de afbeeldingen in elkaar.

**Reiniging en onderhoud**

Gebruik voor de reiniging en het onderhoud enkel een vochtige, pluisvrije doek. Droog het product na reiniging met water met een droge doek. De kattenbak zou niet met bijtende reinigingsmiddelen schoongemaakt moeten worden! Dan bestaat namelijk de kans dat de kat hem niet langer wil gebruiken, omdat zijn gevoelige neus geprikkeld raakt.

**Verwijderingsinstructies**

Voer de verpakking en het artikel milieuvriendelijk en gesorteerd af! Voer het artikel af via een geautoriseerd afvalbedrijf of via uw gemeentelijk afvalverwijdering. Neem de van toepassing zijnde voorschriften in acht.

**3 jaar garantie**

Het product werd met uiterste zorgvuldigheid en onder permanente controle geproduceerd. Op dit product verlenen wij drie jaar garantie vanaf de aanschafdatum. Bewaar a.u.b. de kassabon. De garantie geldt alléén voor materiaal- en productiefouten en komt te vervallen bij misbruik of ondoelmatige behandeling. Uw wettelijke rechten, met name de garantierechten, worden door deze garantieverlening niet aangetast. In garantiegevallen verzoeken wij u om via e-mail, post of telefonisch contact met ons op te nemen. Wij zullen u in elk geval persoonlijk adviseren. In garantiegevallen kunnen in overleg met onze servicemedewerkers defecte onderdelen ongefrankeerd naar het vermelde serviceadres worden opgestuurd. U ontvangt dan onmiddellijk een nieuw of het gerepareerde onderdeel kosteloos terug.

IAN : 417557\_2210  
Service International (ma - vr, 8.00 tot 18.00 uur)  
E-mail: info@fideliushandels-gesellschaft.de  
Tel.: +49 (0) 2562/8146-0

Fabrikstr. 3  
DE-48599 Gronau  
DUITSLAND



Herzlichen Glückwunsch! Mit Ihrem Kauf haben Sie sich für ein hochwertiges Produkt entschieden. Machen Sie sich vor der ersten Verwendung mit dem Produkt vertraut. Lesen Sie hierzu aufmerksam die nachfolgende Gebrauchsanleitung. Benutzen Sie das Produkt nur wie beschrieben und für die angegebenen Einsatzbereiche. Bewahren Sie diese Anleitung gut auf. Händigen Sie alle Unterlagen bei Weitergabe des Produkts an Dritte ebenfalls mit aus.

**Bestimmungsgemäße Verwendung**

Dieser Artikel dient als Kattentoilette im Innenbereich. Nur zur privaten Nutzung. Nicht für den gewerblichen Einsatz.

**Lieferumfang**

- 1 x Montage- und Sicherheitshinweise
- 1 x Boden (1)
- 1 x Haube mit Schaufel (2)
- 1 x Schwingtür (3)
- 1 x Geruchsfilter (4)

**Technische Daten**

Maße aufgebaut: ca. 54 x 39 x 40 cm  
Material: Kunststoff




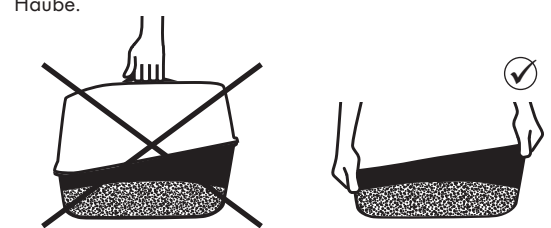
**Sicherheitshinweise**

**ACHTUNG!**

- Verletzungsgefahr!** Halten Sie Kinder vom Artikel fern.
- Stolpergefahr!** Stellen Sie die Kattentoilette nicht an Stufen oder Treppen auf.
- Stellen Sie die Kattentoilette nur auf ebenem, festem Untergrund auf.
- Brandgefahr!** Stellen Sie das Produkt nicht in der Nähe von offenem Feuer auf. In, auf oder in der Umgebung keine gefährlichen Objekte wie Kerzen oder elektrische Geräte aufstellen.

**Hinweise zum Gebrauch**

Stellen Sie die Kattentoilette an einem ruhigen Ort auf. Stellen Sie die Toilette nicht neben den Futterplatz Ihrer Katze. Füllen Sie mehrere Zentimeter Katzenstreu in die Toilette, da Katzen gerne scharren. Katzen sind reinliche Tiere, säubern Sie die Toilette täglich. Leben mehrere Katzen zusammen gilt: pro Katze eine Toilette, besser noch eine Kattentoilette mehr. Transportieren Sie die gefüllte Kattentoilette nur ohne Haube.



Zum Säubern der Kattentoilette können Sie die Haube vorne aufklappen.

**Aufbau**

Bauen Sie den Artikel gemäß den Abbildungen zusammen.

**Reinigung und Pflege**

Verwenden Sie zur Pflege und Reinigung nur ein feuchtes, fusselfreies Tuch. Trocknen Sie das Produkt nach einer Reinigung mit Wasser mit einem trockenen Tuch ab. Das Katzenklo sollte nicht mit scharfen Reinigern gesäubert werden! Es besteht die Gefahr, dass die Katze es dann ablehnt, weil ihre feine Nase gereizt ist.

**Hinweise zur Entsorgung**

Verpackung und Artikel bitte umweltgerecht und sortenrein entsorgen! Entsorgen Sie den Artikel über einen zugelassenen Entsorgungsbetrieb oder über Ihre kommunale Gemeindeverwaltung. Beachten Sie die aktuell geltenden Vorschriften.

**3 Jahre Garantie**

Das Produkt wurde mit großer Sorgfalt und unter ständiger Kontrolle produziert. Sie erhalten auf dieses Produkt drei Jahre Garantie ab Kaufdatum. Bitte bewahren Sie den Kassenbon auf. Die Garantie gilt nur für Material- und Fabrikationsfehler und entfällt bei missbräuchlicher oder unsachgemäßer Behandlung. Ihre gesetzlichen Rechte, insbesondere die Gewährleistungsrechte, werden durch diese Garantie nicht eingeschränkt. Im Garantiefall setzen Sie sich bitte per E-Mail, postalisch oder telefonisch mit uns in Verbindung. Wir werden Sie in jedem Fall persönlich beraten. Im Garantiefall können in Absprache mit unseren Service-Mitarbeitern defekte Teile unfrei an die aufgeführte Service-Adresse geschickt werden. Sie erhalten dann unverzüglich ein neues oder repariertes Teil kostenlos zurück.

IAN: 417557\_2210  
Service International (Mo - Fr, 8.00 bis 18.00 Uhr)  
E-Mail: info@fideliushandels-gesellschaft.de  
Tel.: +49 (0) 2562/8146-0

Fabrikstr. 3  
DE-48599 Gronau  
DEUTSCHLAND

fideliushandels-gesellschaft mbH  
Fabrikstr. 3  
DE-48599 Gronau  
GERMANY  
Tel.: +49 (0) 2562/8146-0  
E-Mail: info@fideliushandels-gesellschaft.de

Version des informations / Informatie / Stand der Informationen 01/2023

