

TRONIC®



DUAL-USB-LADEGERÄT TPA 30 A1

DE

AT

CH

DUAL-USB-LADEGERÄT

Bedienungs- und Sicherheitshinweise

FR

CH

CHARGEUR DOUBLE USB

Instructions d'utilisation et consignes de sécurité

IT

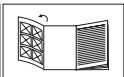
CH

CARICABATTERIE USB

Indicazioni per l'uso e per la sicurezza

IAN 398131_2107

CH



DE/AT/CH

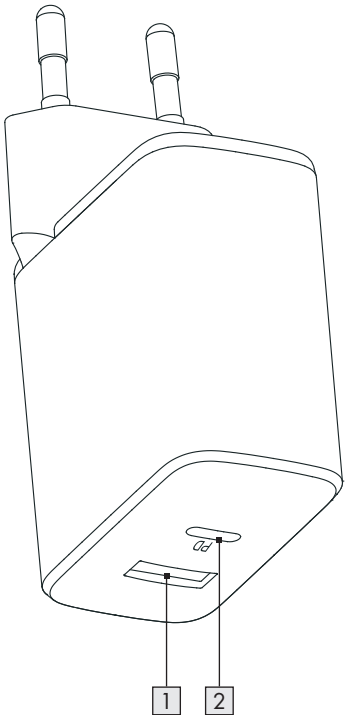
Bedienungs- und Sicherheitshinweise Seite 5

FR/CH

Instructions d'utilisation et consignes
de sécurité Page 23

IT/CH

Indicazioni per l'uso e per la sicurezza Pagina 41



Verwendete Warnhinweise und Symbole	Seite	6
Einleitung	Seite	8
Bestimmungsgemäße Verwendung.....	Seite	8
Teilebeschreibung	Seite	9
Technische Daten	Seite	9
Lieferumfang.....	Seite	12
Sicherheitshinweise	Seite	12
Vor der Benutzung	Seite	16
Inbetriebnahme	Seite	16
Fehlerbehebung	Seite	17
Aufbewahrung bei Nichtbenutzung	Seite	18
Reinigung und Pflege	Seite	18
Entsorgung	Seite	18
Garantie und Service	Seite	20
Garantie	Seite	20
Abwicklung im Garantiefall.....	Seite	21
Service	Seite	22

Verwendete Warnhinweise und Symbole

Die dargestellten Symbole werden in der Bedienungsanleitung, auf der Verpackung und auf dem Gerät verwendet.



GEFAHR! Dieses Symbol mit dem Signalwort „GEFAHR“ bezeichnet eine Gefährdung mit einem hohen Risikograd, die, wenn sie nicht vermieden wird, eine schwere Verletzung oder den Tod zur Folge hat.



WARNUNG! Dieses Symbol mit dem Signalwort „WARNUNG“ bezeichnet eine Gefährdung mit einem mittleren Risikograd, die, wenn sie nicht vermieden wird, eine schwere Verletzung oder den Tod zur Folge haben kann.



VORSICHT! Dieses Symbol mit dem Signalwort „VORSICHT“ bezeichnet eine Gefährdung mit einem niedrigen Risikograd, die, wenn sie nicht vermieden wird, eine geringe oder mäßige Verletzung zur Folge haben kann.



ACHTUNG! Dieses Symbol weist in Kombination mit dem Signalwort „ACHTUNG“ auf einen möglichen Sachschaden hin.



HINWEIS: Dieses Symbol mit dem Signalwort „Hinweis“ bietet weitere nützliche Informationen.



Gleichstrom / -spannung



Wechselstrom / -spannung



Produkt ausschließlich in trockenen Innenräumen verwenden.



Schutzklasse II. Das Produkt hat eine doppelte Isolierung und es ist keine Sicherheitsverbindung mit einer Erdung erforderlich.



Technologie zur Optimierung der Ladezeit



Das CE-Zeichen bestätigt Konformität mit den für das Produkt zutreffenden EU-Richtlinien.

DUAL-USB-LADEGERÄT

● Einleitung

Wir beglückwünschen Sie zum Kauf Ihres neuen Produkts. Sie haben sich damit für ein hochwertiges Produkt entschieden. Die Bedienungsanleitung ist Teil dieses Produkts. Sie enthält wichtige Hinweise für Sicherheit, Gebrauch und Entsorgung. Machen Sie sich vor der Benutzung des Produkts mit allen Bedien- und Sicherheitshinweisen vertraut. Benutzen Sie das Produkt nur wie beschrieben und für die angegebenen Einsatzbereiche. Händigen Sie alle Unterlagen bei Weitergabe des Produkts an Dritte mit aus.

● **Bestimmungsgemäße Verwendung**

Dieses DUAL-USB-LADEGERÄT (nachfolgend „Produkt“ genannt) ist ein IT-Gerät zur Aufladung und Stromversorgung von USB-Geräten, die standardmäßig über einen

USB-Port aufgeladen oder mit Strom versorgt werden.

Das Produkt kann in einer normalen Steckdose verwendet werden, welche die unter „Technische Daten“ vermerkte Spannungsversorgung bereitstellt. Das Produkt ist nicht für den gewerblichen Einsatz bestimmt. Für aus bestimmungswidriger Verwendung entstandene Schäden übernimmt der Hersteller keine Haftung.

● **Teilebeschreibung**

Bitte beachten Sie die Ausklappseite.


1 USB-Anschluss (Typ A)

2 USB-Anschluss (Typ C)

● **Technische Daten**

Beschreibung	Wert
Name oder Handelsmarke des Herstellers, Handelsregisternummer und Anschrift:	OWIM GmbH & Co. KG HRA 721742 Stiftsbergstraße 1, 74167 Neckarsulm, GERMANY

Beschreibung	Wert
Modellkennung:	HG07782A HG07782B HG07782C HG07782D
Eingangsspannung/-strom:	100-240 V~ , 1,0 A
Eingangswechselstromfrequenz:	50/60 Hz
Ausgang USB-Typ-A:	5,0 V \equiv , 2,4 A, 12,0 W
Ausgang USB-Typ-C (PD*):	5,0 V \equiv , 3,0 A, 15,0 W 9,0 V \equiv , 2,0 A, 18,0 W 12,0 V \equiv , 1,5 A, 18,0 W
Gesamt-Ausgang:	30,0 W (USB-Typ-A & C)
Durchschnittliche Effizienz im Betrieb:	81,6 %

Beschreibung	Wert
Effizienz bei geringer Last (10 %):	68,2 %
Leistungsaufnahme bei Nulllast:	0,30 W
Schutzklasse:	II / 
Betriebsbedingungen:	10 - 35 °C , 40 bis 85 % rel. Luftfeuchte
Lagertemperatur:	10 - 45 °C
Abmessungen:	ca. 9 x 3,5 x 5 cm
Gewicht:	ca. 85 g

*Power Delivery (PD) ist eine Spitzentechnologie, die ein extrem schnelles Ladeerlebnis für alle PD-kompatiblen Geräte bietet, einschließlich Apple iPhone und Samsung Android-Geräte.

GS-zertifiziert

● Lieferumfang


- 1 USB-Ladegerät mit 2 Anschlüssen
- 1 Bedienungsanleitung



Sicherheitshinweise

VOR GEBRAUCH BITTE DIE
BEDIENUNGSANLEITUNG LESEN!
BEDIENUNGSANLEITUNG SORGFÄLTIG
AUFBEWAHREN!

- Kontrollieren Sie das Produkt vor der Inbetriebnahme auf Beschädigungen. Nehmen Sie ein beschädigtes Produkt nicht in Betrieb.
- Dieses Produkt kann von Kindern ab 8 Jahren und darüber sowie von Personen mit verringerten physischen, sensorischen oder mentalen Fähigkeiten oder Mangel an Erfahrung und Wissen benutzt werden, wenn sie beaufsichtigt werden oder bezüglich des sicheren Gebrauchs des Produkts unterwiesen wurden und die daraus resultierenden Gefahren verstehen. Kinder dürfen nicht mit dem Produkt spielen. Reinigung und Benutzerwartung dürfen nicht von Kindern ohne Beaufsichtigung durchgeführt werden.

- Verpackungsmaterial ist kein Spielzeug. Lassen Sie Kinder in Anwesenheit von Verpackungsmaterial niemals unbeaufsichtigt. Kinder unterschätzen häufig die Gefahren. Halten Sie Kinder immer von Verpackungsmaterial fern.
-  Nur für den Innengebrauch geeignet. Setzen Sie das Produkt keiner direkten Sonneneinstrahlung und keiner Feuchtigkeit aus.

WARNUNG!

- Trennen Sie das Produkt während eines Gewitters oder bei längerer Nichtbenutzung vom Stromnetz.
- Um das Produkt aus der Netzsteckdose zu ziehen, fassen Sie es immer am Gehäuse an, ziehen Sie nicht am Kabel.
- Berühren Sie den Netzstecker nicht mit feuchten oder gar nassen Händen. Andernfalls bestehen Kurzschluss- und Stromschlaggefahr.
- Die verwendete Steckdose muss immer leicht zugänglich sein, damit der Netzstecker im Notfall schnell aus der Steckdose gezogen werden kann.
- Um das Netzteil vollständig von der Stromversorgung zu trennen, müssen Sie

den Netzstecker aus der Netzsteckdose entfernen. Der Netzstecker dient als Trennvorrichtung. Solange sich das USB Netzteil in einer Netzsteckdose befindet, nimmt dieses immer eine geringe Leistung auf.

- Falls Sie ungewöhnliche Geräusche, Rauch oder ähnliche Vorkommnisse bemerken, ziehen Sie das USB-Netzteil sofort aus der Netzsteckdose und trennen Sie alle angeschlossenen Geräte. Verwenden Sie das Produkt erst dann wieder, wenn es von einer qualifizierten Person geprüft wurde.

WARNING!

- Prüfen Sie vor Inbetriebnahme des Produktes, ob die Eingangsspannung des Produktes der Spannung Ihrer örtlichen Stromversorgung entspricht.
- Vor der Reinigung vom Stromnetz trennen.
- Öffnen Sie niemals das Produktgehäuse! Im Inneren befinden sich keine Teile, die eine Wartung erfordern.
- Decken Sie das Produkt bei Betrieb nicht ab. Andernfalls könnte das Produkt überhitzen.

ACHTUNG! GEFAHR VON SACHSCHÄDEN

- Dieses Produkt enthält keine vom

Verbraucher austauschbare Teile.

- Stellen Sie keine brennenden Kerzen oder anderen offenen Flammen auf oder in die Nähe des Produktes!
- Prüfen Sie das Produkt und das Zubehör vor jeder Benutzung auf Schäden. Verwenden Sie keinesfalls ein beschädigtes Produkt.
- Betreiben Sie das Produkt nicht in der Nähe von Wärmequellen, z. B. Heizkörpern oder anderen Geräte, die Wärme abgeben!

 **ACHTUNG!** Stellen Sie sicher, dass:

- das Produkt keiner starken künstlichen Beleuchtung ausgesetzt wird.
- jeglicher Kontakt mit Spritz- oder Tropfwasser und korrosiven Flüssigkeiten vermieden und dass das Produkt nicht in der Nähe von Wasser betrieben wird, insbesondere sollte das Produkt niemals in Flüssigkeit getaucht werden; stellen Sie niemals mit Flüssigkeit gefüllte Gefäße, wie z. B. Vasen oder Getränke, auf das Produkt oder in die Nähe des Produktes.
- das Produkt nicht in der Nähe von Magnetfeldern (z. B. Lautsprechern) benutzt wird.
- keine Fremdkörper in das Gehäuse gelangen.

- das Produkt zu keiner Zeit extremen Temperaturschwankungen unterliegt, da dies zu Kondensation und elektrischen Kurzschlüssen führen könnte. Sollte das Produkt jedoch extremen Temperaturschwankungen ausgesetzt worden sein, warten Sie (ca. 2 Stunden), bis das Produkt die Umgebungstemperatur erreicht hat, bevor Sie es wieder benutzen.
- das Produkt zu keiner Zeit extremen Stößen oder Vibrationen ausgesetzt wird.

● Vor der Benutzung

- Entfernen Sie alle Verpackungsmaterialien (einschließlich Folien).
- Prüfen Sie vor der Benutzung, ob alle Artikel enthalten und unbeschädigt sind!

● Inbetriebnahme

ACHTUNG! RISIKO VON SACHSCHÄDEN Der

Gesamtleistungsaufnahme der verbundenen Geräte darf 30 W nicht überschreiten (USB-Typ-A 12 W 1 und USB-Typ-C 18 W 2).

- Schließen Sie das Produkt an eine sachgemäß installierte Steckdose an.

- Verbinden Sie das aufzuladende Gerät mit dem Produkt, indem Sie den USB-Stecker an USB-Anschluss **1** (Typ A) oder USB-Anschluss **2** (Typ C) anschließen.
- Wenn Sie das USB-Netzteil nicht mehr benötigen, entfernen Sie alle USB-Stecker von den USB-Anschlüssen und ziehen Sie anschließend das USB-Netzteil aus der Netzsteckdose.

● Fehlerbehebung

Was soll ich tun, wenn externe Geräte keinen Strom vom Produkt beziehen?

- Prüfen Sie den Anschluss des USB-Kabels (nicht mitgeliefert) zwischen den externen Geräten und dem Produkt.
- Stellen Sie sicher, dass der Ladeanschluss des externen Gerätes richtig funktioniert.

Was soll ich tun, wenn das Gerät nur sehr langsam lädt?

- Prüfen Sie, ob Sie das Gerät an den falschen USB-Port angeschlossen haben.
- Prüfen Sie, ob Ihr Gerät Schnellladung unterstützt.

● **Aufbewahrung bei Nichtbenutzung**

- Bewahren Sie das Produkt in einer trockenen Umgebung, geschützt vor Staub und direkter Sonnenbestrahlung auf.

● **Reinigung und Pflege**

- Trennen Sie das Produkt von der Stromversorgung und entfernen Sie vor der Reinigung alle Stecker.
- Achten Sie darauf, dass beim Reinigen keine Feuchtigkeit in das Produkt gelangt; andernfalls könnte das Produkt beschädigt werden.
- Benutzen Sie nur ein sauberes, trockenes Tuch zum Reinigen des Produktes und niemals ätzende Flüssigkeiten / scheuernde Reinigungsmittel.

● **Entsorgung**

Verpackung:

Die Verpackung besteht aus umweltfreundlichen Materialien, die Sie über die örtlichen Recyclingstellen entsorgen können.



Beachten Sie die Kennzeichnung der Verpackungsmaterialien bei der Abfalltrennung, diese sind gekennzeichnet mit Abkürzungen (a) und Nummern (b) mit folgender Bedeutung: 1 - 7: Kunststoffe / 20 - 22: Papier und Pappe / 80 - 98: Verbundstoffe.

Produkt:



Möglichkeiten zur Entsorgung des ausgedienten Produkts erfahren Sie bei Ihrer Gemeinde- oder Stadtverwaltung.



Das nebenstehende Symbol einer durchgestrichenen Mülltonne auf Rädern zeigt an, dass dieses Produkt der Richtlinie 2012/19/EU unterliegt. Diese Richtlinie besagt, dass Sie dieses Produkt am Ende seiner Nutzungszeit nicht mit dem normalen Haushaltsmüll entsorgen dürfen, sondern in speziell eingerichteten Sammelstellen, Wertstoffhöfen oder Entsorgungsbetrieben abgeben müssen.

Diese Entsorgung ist für Sie kostenfrei.

Schonen Sie die Umwelt und entsorgen Sie fachgerecht.

Das Produkt ist recycelbar, unterliegt einer erweiterten Herstellerverantwortung und wird getrennt gesammelt.

● **Garantie und Service**

● **Garantie**

Das Produkt wurde nach strengen Qualitätsrichtlinien sorgfältig produziert und vor Anlieferung gewissenhaft geprüft. Im Falle von Mängeln dieses Produkts stehen Ihnen gegen den Verkäufer des Produkts gesetzliche Rechte zu. Diese gesetzlichen Rechte werden durch unsere im Folgenden dargestellte Garantie nicht eingeschränkt.

Sie erhalten auf dieses Produkt 3 Jahre Garantie ab Kaufdatum. Die Garantiefrist beginnt mit dem Kaufdatum. Bitte bewahren Sie den Original-Kassenbon gut auf. Diese Unterlage wird als Nachweis für den Kauf benötigt.

Tritt innerhalb von 3 Jahren ab dem Kaufdatum dieses Produkts ein Material- oder Fabrikationsfehler auf, wird das Produkt von uns – nach unserer Wahl – für Sie kostenlos

repariert oder ersetzt. Diese Garantie verfällt, wenn das Produkt beschädigt, nicht sachgemäß benutzt oder gewartet wurde.

Die Garantieleistung gilt für Material- oder Fabrikationsfehler. Diese Garantie erstreckt sich nicht auf Produktteile, die normaler Abnutzung ausgesetzt sind (z. B. Batterien) und daher als Verschleißteile angesehen werden können oder Beschädigungen an zerbrechlichen Teilen, z. B. Schalter, Akkus oder die aus Glas gefertigt sind.

● **Abwicklung im Garantiefall**

Um eine schnelle Bearbeitung Ihres Anliegens zu gewährleisten, folgen Sie bitte den folgenden Hinweisen:

Bitte halten Sie für alle Anfragen den Kassenbon und die Artikelnummer (IAN 398131_2107) als Nachweis für den Kauf bereit.

Die Artikelnummer entnehmen Sie bitte dem Typenschild, einer Gravur, auf dem Titelblatt Ihrer Bedienungsanleitung (unten links) oder als Aufkleber auf der Rück- oder Unterseite des Produkts.

Sollten Funktionsfehler oder sonstige Mängel auftreten, kontaktieren Sie zunächst die nachfolgend benannte Serviceabteilung telefonisch oder per E-Mail.

Ein als defekt erfasstes Produkt können Sie dann unter Beifügung des Kaufbelegs (Kassenbon) und der Angabe, worin der Mangel besteht und wann er aufgetreten ist, für Sie portofrei an die Ihnen mitgeteilte Service-Anschrift übersenden.

● Service

DE **Service Deutschland**

Tel.: 0800 5435 111

E-Mail: owim@lidl.de

AT **Service Österreich**

Tel.: 0800 292726

E-Mail: owim@lidl.at

CH **Service Schweiz**

Tel.: 0800562153

E-Mail: owim@lidl.ch



Avertissements et symboles utilisés	Page	24
Introduction	Page	26
Utilisation prévue.....	Page	26
Description des pièces.....	Page	27
Données techniques.....	Page	27
Contenu de la livraison.....	Page	29
Avis de sécurité	Page	30
Avant usage	Page	34
Démarrage	Page	34
Dépannage	Page	35
Rangez le produit lorsqu'il est inutilisé	Page	35
Nettoyage et entretien	Page	36
Mise au rebut	Page	36
Garantie et service	Page	38
Garantie	Page	38
Faire valoir sa garantie.....	Page	39
Service après-vente.....	Page	40

Avertissements et symboles utilisés

Les symboles suivants sont utilisés dans le mode d'emploi, sur l'emballage et sur l'appareil.



DANGER ! Ce symbole signalé par le mot « DANGER » indique un danger avec un niveau de risque élevé qui, s'il n'est pas évité, peut entraîner des blessures graves ou la mort.



AVERTISSEMENT ! Ce symbole accompagnant l'expression « MISE EN GARDE » indique un danger avec un niveau de risque moyen qui, s'il n'est pas évité, peut entraîner des blessures graves ou la mort.



PRÉCAUTION ! Ce symbole signalé par le mot « PRÉCAUTION » indique un danger avec un niveau de risque faible qui, s'il n'est pas évité, peut entraîner des blessures mineures ou modérées.



ATTENTION ! Ce symbole signalé par le mot « ATTENTION » indique un dégât matériel possible qui, s'il n'est pas évité, peut entraîner des dégâts matériels.



REMARQUE : Ce symbole signalé par le mot « REMARQUE » fournit des informations supplémentaires utiles.



Courant continu / Tension continue



Courant alternatif / Tension alternative



Utilisez le produit uniquement dans des espaces intérieurs secs.



Classe de sécurité II Le produit dispose d'une double isolation et aucun raccordement de sécurité avec la terre n'est requis.



Technologie pour optimiser le temps de chargement.



La marque CE indique la conformité aux directives européennes applicables à ce produit.

CHARGEUR DOUBLE USB

● **Introduction**

Nous vous félicitons pour l'achat de votre nouveau produit. Vous avez opté pour un produit de grande qualité. Le mode d'emploi fait partie intégrante de ce produit. Il contient des indications importantes pour la sécurité, l'utilisation et la mise au rebut. Veuillez lire consciencieusement toutes les indications d'utilisation et de sécurité du produit. Ce produit doit uniquement être utilisé conformément aux instructions et dans les domaines d'application spécifiés. Lors d'une cession à tiers, veuillez également remettre tous les documents.

● **Utilisation prévue**

Cette CHARGEUR DOUBLE USB (dénommée ci après « produit ») est un dispositif informatique conçu pour charger et utiliser des appareils USB qui sont chargés ou utilisés depuis un port USB par défaut.

Le produit peut être utilisé dans une prise normale qui fournit l'alimentation électrique indiquée dans les « Données techniques ».

Le produit n'est pas destiné à un usage commercial.

Le fabricant n'est pas responsable en cas de dommages causés par une utilisation autre que celle prévue.

● Description des pièces


Veuillez consulter la page dépliant.

1 Port USB (Type A)

2 Port USB (Type C)

● Données techniques

Description	Valeur
Nom ou marque du fabricant, numéro d'enregistrement commercial et adresse :	OWIM GmbH & Co. KG HRA 721742 Stiftsbergstraße 1, 74167 Neckarsulm, ALLEMAGNE
Identifiant du modèle :	HG07782A HG07782B HG07782C HG07782D

Description	Valeur
Tension et courant d'entrée :	100-240 V~ , 1,0 A
Fréquence d'entrée CA :	50/60 Hz
Sortie USB Type A :	5,0 V === , 2,4 A, 12,0 W
Sortie USB Type C (PD*)	5,0 V === , 3,0 A, 15,0 W 9,0 V === , 2,0 A, 18,0 W 12,0 V === , 1,5 A, 18,0 W
Puissance de sortie totale :	30,0 W (USB Type A & C)
Efficacité active moyenne :	81,6 %
Efficacité à faible charge (10 %) :	68,2 %
Consommation électrique sans charge :	0,30 W
Classe de protection :	II / 

Description	Valeur
Conditions de fonctionnement :	10 - 35 °C, 40 - 85 % humidité rel.
Température de rangement :	10 - 45 °C
Dimensions :	environ 9 x 3,5 x 5 cm
Poids :	environ 85 g

*Power Delivery (PD) est une technologie de pointe qui permet de recharger extrêmement rapidement tous les appareils compatibles PD, y compris les appareils mobiles Apple iPhone et Samsung Android.

Certifié GS

● Contenu de la livraison


- 1 chargeur USB avec 2 ports USB
- 1 jeu d'instructions d'utilisation



Avis de sécurité

VEUILLEZ LIRE LES INSTRUCTIONS AVANT UTILISATION ! VEUILLEZ CONSERVER LES INSTRUCTIONS EN LIEU SÛR !

- Contrôlez la présence de dommages sur le produit avant utilisation. N'utilisez jamais un produit endommagé.
- Ce produit peut être utilisé par des enfants à partir de 8 ans et des personnes ayant des capacités physiques, sensorielles ou mentales réduites ou manquant d'expérience et de connaissances s'ils font l'objet d'une surveillance ou ont reçu des instructions concernant l'utilisation du produit de manière sûre et comprennent les risques encourus. Les enfants ne doivent pas jouer avec le produit. Le nettoyage et la maintenance de la part de l'utilisateur ne doivent pas être effectués par des enfants sans surveillance.
- Les éléments d'emballage ne sont pas un jouet. Ne jamais laisser les enfants sans surveillance avec le matériau d'emballage. Les enfants sous-estiment souvent les dangers. Maintenez toujours les enfants à l'écart des éléments d'emballage.

-  Convient uniquement à une utilisation à l'intérieur. N'exposez pas le produit à la lumière directe du soleil ou à l'humidité.

AVERTISSEMENT !

- Débranchez le produit pendant les orages ou lorsqu'il n'est pas utilisé pendant de longues périodes.
- Saisissez la fiche électrique directement chaque fois que vous voulez la tirer de la prise secteur.
- Ne touchez jamais la fiche électrique avec les mains humides, car cela pourrait provoquer un court-circuit ou une décharge électrique.
- La prise secteur utilisée doit être facilement accessible afin que la fiche électrique puisse être débranchée rapidement en cas d'urgence.
- Pour débrancher complètement le produit de l'alimentation, vous devez retirer la fiche électrique de la prise secteur. La fiche électrique sert de séparateur. En mode veille, une puissance mineure est consommée.
- Si vous remarquez un bruit inhabituel, de la fumée ou des situations incertaines similaires, débranchez immédiatement

la fiche électrique de la prise secteur et débranchez tous les appareils connectés. Faites contrôler le produit par une personne qualifiée avant de l'utiliser à nouveau.

AVERTISSEMENT !

- Avant d'utiliser ce produit, vérifiez la tension d'entrée de ce produit pour déterminer si elle est identique à la tension de votre alimentation secteur locale.
- Débranchez le produit de la prise secteur avant de procéder au nettoyage.
- N'ouvrez jamais le boîtier du produit ! Aucune pièce interne ne nécessite de maintenance.
- Ne couvrez pas le produit pendant le fonctionnement. Dans le cas contraire, le produit peut chauffer.

ATTENTION ! RISQUE DE DÉGÂTS MATÉRIELS

- Ce produit ne contient aucune pièce pouvant être réparée par l'utilisateur.
- Ne placez pas de bougies allumées ni d'autre flamme nue sur le produit ou à proximité.
- Contrôlez la présence de dommages sur le produit et les accessoires avant chaque utilisation. N'utilisez jamais un produit endommagé.

- N'utilisez pas le produit à proximité de sources de chaleur, par exemple des radiateurs ou d'autres appareils émettant de la chaleur !

⚠ ATTENTION ! Assurez-vous que :

- le produit n'est pas exposé à une lumière artificielle intense.
- tout contact avec de l'eau provenant d'éclaboussures ou de ruissellement, ou des liquides corrosifs est évité et le produit n'est pas utilisé à proximité de l'eau. En particulier, le produit ne doit jamais être immergé dans un liquide ; Ne placez pas de récipients remplis de liquide, par exemple, des vases ou des boissons, sur le produit ou à proximité.
- le produit n'est pas utilisé à proximité immédiate de champs magnétiques (par ex des haut-parleurs).
- aucun objet étranger ne pénètre dans le produit.
- le produit n'est jamais soumis à des fluctuations extrêmes de température car cela pourrait provoquer de la condensation et des courts-circuits électriques. Si le produit a été soumis à des fluctuations de température extrêmes, toutefois, patientez (environ 2 heures) jusqu'à ce que le produit

atteigne la température ambiante avant utilisation.

- le produit n'est jamais soumis à des vibrations et à chocs excessifs.

● Avant usage

- Retirez tous les éléments d'emballage (y compris les films).
- Veuillez vérifier que le contenu de l'emballage est complet et intact !

● Démarrage

⚠ ATTENTION ! RISQUE DE DOMMAGES MATÉRIELS La consommation totale de courant de tous les appareils connectés ne doit pas dépasser 30 W (USB Type-A 12 W 1 et USB Type-C 18 W 2).

- Branchez le produit dans une prise de correctement installée.
- Raccordez l'appareil qui doit être chargé avec le produit en branchant sa fiche USB dans le port USB de sortie 1 (Type A) ou le port USB de sortie 2 (Type C).
- Déconnectez l'appareil chargé du produit après l'avoir chargé, en débranchant la fiche USB de la prise USB.

● Dépannage

Que dois-je faire si des appareils externes ne peuvent pas être alimentés par le produit ?

- Vérifiez le branchement du câble USB (non inclus) entre les appareils externes et le produit.
- Assurez-vous que la prise de chargement des appareils externes fonctionne correctement.

Que dois-je faire si l'appareil se recharge très lentement ?

- Vérifiez si vous avez branché l'appareil au mauvais port USB.
- Vérifiez si votre appareil est compatible Quick Charge.

● Rangez le produit lorsqu'il est inutilisé

- Stockez le produit dans un environnement sec, protégé contre la poussière et les rayons directs du soleil.

● Nettoyage et entretien

- Débranchez le produit de la prise secteur et retirez toutes les fiches avant de procéder au nettoyage !
- Assurez-vous que l'humidité ne pénètre pas dans le produit pendant le nettoyage pour éviter de l'endommager et d'effectuer des réparations.
- Utilisez uniquement un chiffon propre et sec pour nettoyer le produit et n'utilisez jamais de liquides corrosifs/produits de nettoyage abrasifs. Utilisez un chiffon légèrement humidifié et un agent de nettoyage doux pour enlever la salissure persistante.

● Mise au rebut

Emballage :

L'emballage se compose de matières recyclables pouvant être mises au rebut dans les déchetteries locales.



Veillez respecter l'identification des matériaux d'emballage pour le tri sélectif, ils sont identifiés avec des abbréviations (a) et des chiffres (b) ayant la signification suivante : 1-7 : plastiques / 20-22 : papiers et cartons / 80-98 : matériaux composite.

Produit :



Les possibilités de recyclage des produits usés sont à demander auprès de votre municipalité.



Le symbole de la poubelle à roulettes barrée ci-contre indique que ce produit est soumis aux dispositions de la directive 2012/19/UE. Cette directive stipule que vous ne devez pas jeter ce produit avec les ordures ménagères mais dans des centres de collecte désignés, des centres de recyclage ou des services d'élimination des déchets.

La mise au rebut est gratuite.

Éliminez correctement pour protéger l'environnement.

Le produit est recyclable, soumis à la responsabilité élargie du fabricant et collecté séparément.

● **Garantie et service**

● **Garantie**

Le produit a été fabriqué selon des critères de qualité stricts et contrôlé consciencieusement avant sa livraison. En cas de défaillance, vous êtes en droit de retourner ce produit au vendeur. La présente garantie ne constitue pas une restriction de vos droits légaux.

Ce produit bénéficie d'une garantie de 3 ans à compter de sa date d'achat. La durée de garantie débute à la date d'achat. Veuillez conserver le ticket de caisse original. Il fera office de preuve d'achat.

Si un problème matériel ou de fabrication devait survenir dans 3 ans suivant la date d'achat de ce produit, nous assurons à notre discrétion la réparation ou le remplacement du produit sans frais supplémentaires. La garantie prend fin si le produit est endommagé suite à une utilisation inappropriée ou à un entretien défaillant.

La garantie couvre les vices matériels et de fabrication. Cette garantie ne s'étend ni aux pièces du produit soumises à une usure normale (p. ex. des piles) et qui, par conséquent, peuvent être considérées comme

des pièces d'usure, ni aux dommages sur des composants fragiles, comme des interrupteurs, des batteries ou des éléments fabriqués en verre.

● **Faire valoir sa garantie**

Pour garantir la rapidité d'exécution de la procédure de garantie, veuillez respecter les indications suivantes :

Veuillez conserver le ticket de caisse et la référence du produit (IAN 398131_2107) à titre de preuve d'achat pour toute demande.

Le numéro de référence de l'article est indiqué sur la plaque d'identification, gravé sur la page de titre de votre manuel (en bas à gauche) ou sur un autocollant apposé sur la face arrière ou inférieure du produit.

En cas de dysfonctionnement du produit, ou de tout autre défaut, contactez en premier lieu le service après-vente par téléphone ou par e-mail aux coordonnées indiquées ci-dessous.

Vous pouvez alors envoyer franco de port tout produit considéré comme défectueux au service clientèle indiqué, accompagné de la preuve d'achat (ticket de caisse) et d'une description écrite du défaut avec mention de sa date d'apparition.

● **Service après-vente**

FR Service après-vente France

Tél.: 0800904879

E-Mail: owim@lidl.fr

CH Service après-vente Suisse

Tél.: 0800562153

E-Mail: owim@lidl.ch



Avvertenze e simboli impiegati	Pagina	42
Introduzione	Pagina	44
Uso consigliato.....	Pagina	44
Descrizione delle parti.....	Pagina	45
Dati tecnici.....	Pagina	45
Contenuto della confezione	Pagina	48
Avvisi di sicurezza	Pagina	48
Prima dell'uso	Pagina	52
Avvio	Pagina	52
Risoluzione dei problemi	Pagina	53
Conservazione dopo l'utilizzo	Pagina	53
Pulizia e cura	Pagina	53
Smaltimento	Pagina	54
Garanzia e assistenza	Pagina	55
Garanzia	Pagina	55
Gestione dei casi in garanzia	Pagina	56
Assistenza	Pagina	57

Avvertenze e simboli impiegati

I simboli riportati sono utilizzati nelle presenti istruzioni per l'uso, sulla confezione e sull'unità.



PERICOLO! Questo simbolo con la dicitura "PERICOLO" indica un pericolo con un livello alto di rischio che, se non viene evitato, provocherà lesioni gravi o la morte.



AVVERTENZA! Questo simbolo con la dicitura "AVVERTENZA" indica un pericolo con un livello medio di rischio che, se non viene evitato, potrebbe provocare lesioni gravi o la morte.



ATTENZIONE! Questo simbolo con la dicitura "ATTENZIONE" indica un pericolo con un livello basso di rischio che, se non viene evitato, potrebbe provocare lesioni di entità minore o moderata.



ATTENZIONE! Questo simbolo con la dicitura "ATTENZIONE" indica possibili danni materiali. Se non viene evitato, potrebbe risultare in danni materiali.



NOTA: Questo simbolo con la dicitura "NOTA" fornisce ulteriori informazioni utili.



Corrente continua/tensione



Corrente alternata/tensione



Utilizzare il prodotto esclusivamente in ambienti interni asciutti.



Classe di sicurezza II Il prodotto dispone di doppio isolamento e non è richiesto alcun collegamento di sicurezza con messa a terra.



Tecnologia per ottimizzare il tempo di carica.



Il marchio CE indica la conformità con le rilevanti direttive UE applicabili a questo prodotto.

CARICABATTERIE USB

● **Introduzione**

Congratulazioni per l'acquisto del vostro nuovo prodotto. Avete optato per un prodotto di alta qualità. Le istruzioni d'uso sono parte integrante di questo prodotto. Esse contengono importanti avvertenze sulla sicurezza, l'impiego e lo smaltimento. Prima dell'utilizzo del prodotto, prendere conoscenza di tutte le istruzioni d'uso e delle avvertenze di sicurezza. Utilizzare il prodotto solo come descritto e per i campi di applicazione indicati. Consegnare tutte le documentazioni su questo prodotto quando viene ceduto a terzi.

● **Uso consigliato**

Questo CARICABATTERIE USB (di seguito denominato "prodotto") è un dispositivo informatico progettato per caricare e utilizzare dispositivi USB che vengono caricati o utilizzati da una porta USB per impostazione predefinita.

Il prodotto può essere utilizzato in una normale presa che fornisce l'alimentazione descritte in "Dati tecnici". Il prodotto non è destinato ad uso commerciale.

Il produttore non è responsabile per eventuali danni causati da un uso diverso da quello previsto.

● Descrizione delle parti

Fare riferimento alla pagina pieghevole.


1 Porta USB (tipo A)

2 Porta USB (tipo C)

● Dati tecnici

Descrizione	Valore
Nome produttore o marchio di fabbrica, numero di iscrizione nel registro delle imprese e indirizzo:	OWIM GmbH & Co. KG HRA 721742 Stiftsbergstraße 1, 74167 Neckarsulm, GERMANIA

Descrizione	Valore
ID modello:	HG07782A HG07782B HG07782C HG07782D
Tensione e corrente in ingresso:	100-240 V~, 1,0 A
Frequenza CA di ingresso:	50/60 Hz
Uscita USB tipo A:	5,0 V DC , 2,4 A, 12,0 W
Uscita USB tipo C (PD*):	5,0 V DC , 3,0 A, 15,0 W
Potenza in uscita totale:	9,0 V DC , 2,0 A, 18,0 W 12,0 V DC , 1,5 A, 18,0 W 30,0 W (USB tipo A e C)
Efficienza attiva media:	81,6 %

Descrizione	Valore
Efficienza a basso carico (10%):	68,2 %
Consumo energetico senza carico:	0,30 W
Grado di protezione:	II / 
Condizioni operative:	10 - 35 °C, da 40 a 85% di umidità relativa
Temperatura di conservazione:	10 - 45 °C
Dimensioni:	circa 9 x 3,5 x 5 cm
Peso:	circa 85 g

* Power Delivery (PD) è una tecnologia all'avanguardia che consente una carica estremamente rapida per tutti i dispositivi compatibili con PD, inclusi i dispositivi mobili Apple iPhone e Samsung Android.

Certificazione GS

● **Contenuto della confezione**

- 1 Caribatterie USB con 2 porte USB
- 1 set di istruzioni per l'uso




Avvisi di sicurezza

**LEGGERE LE ISTRUZIONI PRIMA DELL'USO!
CONSERVARE QUESTE ISTRUZIONI IN UN
LUOGO SICURO!**

- Verificare la presenza di danni nel prodotto prima dell'uso. Non utilizzare mai un prodotto danneggiato.
- Questo prodotto può essere utilizzato da bambini a partire dagli 8 anni e persone con capacità fisiche, sensoriali o mentali ridotte o prive di esperienza e conoscenza, con la supervisione o l'istruzione per l'uso del prodotto in modo sicuro e comprendendo i rischi che ne possono derivare. I bambini non devono giocare con il prodotto. La pulizia e la manutenzione da parte dell'utente non devono essere effettuate da parte dei bambini senza sorveglianza.
- Il materiale di imballaggio non è un giocattolo. Non lasciare i bambini incustoditi con il materiale di imballaggio,

I bambini spesso sottovalutano i pericoli.
Tenere sempre i bambini lontano dal
materiale di imballaggio.

-  Adatto solo per uso all'interno.
Non esporre il prodotto alla luce
solare diretta o ad umidità.

AVVERTENZA!

- Scollegare il prodotto dalla presa di corrente durante i temporali o quando non è usato per un lungo periodo di tempo.
- Afferrare la spina di alimentazione direttamente ogni volta che si desidera estrarla dalla presa di corrente.
- Non toccare mai la spina di alimentazione con le mani bagnate, poiché ciò potrebbe provocare un cortocircuito o scosse elettriche.
- La presa di corrente utilizzata deve essere facilmente accessibile in modo che la spina di alimentazione possa essere rapidamente scollegata in caso di emergenza.
- Per scollegare completamente il prodotto dall'alimentazione, è necessario rimuovere la spina di alimentazione dalla presa di corrente. La spina di alimentazione funge da separatore. In modalità standby, viene consumata una piccola quantità di corrente.

- Se si notano rumori insoliti, fumo o altre situazioni simili, scollegare immediatamente la spina dalla presa di corrente e scollegare tutti i dispositivi collegati. Far controllare il prodotto da personale qualificato prima di riutilizzarlo.

AVVERTENZA!

- Prima di utilizzare questo prodotto, controllare la tensione di ingresso di questo prodotto per verificare se è identico alla tensione di alimentatore locale.
- Scollegare il prodotto dalla presa di corrente prima di pulirlo.
- Non aprire mai l'alloggiamento del prodotto! Non dispone di parti interne che richiedono manutenzione.
- Non coprire il prodotto durante il funzionamento. In caso contrario, il prodotto potrebbe surriscaldarsi.

ATTENZIONE! RISCHIO DI DANNI MATERIALI

- Questo prodotto non contiene parti riparabili dall'utente.
- Non collocare candele accese o altre fiamme libere sopra o accanto al prodotto.
- Verificare la presenza di danni nel prodotto e negli accessori prima dell'uso. Non utilizzare mai un prodotto danneggiato.

- Non utilizzare il prodotto vicino a fonti di calore, ad es. radiatori o altri dispositivi che emettono calore!

⚠ ATTENZIONE! Assicurarsi che:

- il prodotto non sia esposto a luce artificiale intensa.
- venga evitato qualsiasi contatto con spruzzi o gocce d'acqua e liquidi corrosivi e il prodotto non venga utilizzato in prossimità dell'acqua. In particolare, il prodotto non deve mai essere immerso nel liquido; non collocare vasi pieni di liquidi, ad esempio vasi o bevande, sopra o accanto al prodotto.
- il prodotto non venga utilizzato nelle immediate vicinanze di campi magnetici (ad esempio, altoparlanti).
- nessun corpo estraneo penetri nel prodotto.
- il prodotto non sia mai sottoposto a fluttuazioni estreme di temperatura, poiché ciò potrebbe causare condensa e cortocircuiti elettrici. Tuttavia, se il prodotto è stato sottoposto a fluttuazioni estreme di temperatura, attendere (circa 2 ore) finché il prodotto non raggiunge la temperatura ambiente prima dell'uso
- il prodotto non sia mai sottoposto a urti e vibrazioni eccessivi.

● Prima dell'uso

- Rimuovere tutti i materiali di imballaggio (inclusi i fogli).
- Verificare che il contenuto della confezione sia completo e non danneggiato!

● Avvio



ATTENZIONE! RISCHIO DI DANNI

MATERIALI Il consumo totale di corrente dei dispositivi collegati non deve superare 30 W (USB tipo A 12 W **1** e USB tipo C 18 W **2**).

- Collegare il prodotto ad una presa installata correttamente.
- Collegare l'apparecchio che deve essere caricato con il prodotto inserendo la - spina USB nella porta di uscita USB **1** (tipo A) o nella porta di uscita USB **2** (tipo C).
- Scollegare l'apparecchio caricato dal prodotto dopo la carica, scollegando la spina USB dalla presa USB.

● Risoluzione dei problemi

Cosa si deve fare se i dispositivi esterni non riescono ad ottenere alimentazione dal prodotto?

- Controllare il collegamento del cavo USB (non incluso) tra i dispositivi esterni e il prodotto.
- Assicurarsi che la presa di carica del dispositivo esterno funzioni correttamente.

Cosa si deve fare se il dispositivo si carica molto lentamente?

- Controllare se il dispositivo è stato collegato alla porta USB errata.
- Verificare se il dispositivo è dotato di carica rapida.

● Conservazione dopo l'utilizzo

- Conservare il prodotto in un ambiente asciutto, al riparo da polvere e luce solare diretta.

● Pulizia e cura

- Scollegare il prodotto dalla presa di corrente e rimuovere tutti i connettori prima di pulirlo!

- Assicurarsi che l'umidità non penetri nel prodotto durante la pulizia per evitare danni al prodotto e riparazioni correlate.
- Utilizzare solo un panno pulito e asciutto per pulire il prodotto e non utilizzare mai liquidi corrosivi / detergenti abrasivi. Utilizzare un panno leggermente inumidito e un detergente neutro per rimuovere lo sporco ostinato.

● Smaltimento

Imballaggio:

L'imballaggio è composto da materiali ecologici che possono essere smaltiti presso i siti di raccolta locali per il riciclo.



Osservare l'identificazione dei materiali di imballaggio per lo smaltimento differenziato, i quali sono contrassegnati da abbreviazioni (a) e da numeri (b) con il seguente significato: 1-7: plastiche / 20-22: carta e cartone / 80-98: materiali compositi.

Prodotto:



C Informarsi presso l'amministrazione comunale o locale circa le possibilità di smaltimento del prodotto usato.



Il simbolo a lato, raffigurante un bidone dei rifiuti su ruote barrato, indica che il presente apparecchio è soggetto alla direttiva 2012/19/UE. Tale direttiva stabilisce che, finita la sua vita utile, questo apparecchio non debba essere smaltito con la normale spazzatura domestica, bensì debba essere consegnato a centri di raccolta appositi, a centri per il riciclaggio o a impianti per lo smaltimento dei rifiuti.

Tale smaltimento è gratuito.

Rispettare l'ambiente e smaltire il prodotto in maniera corretta.

Il prodotto è riciclabile, è soggetto alla responsabilità estesa del produttore e va riciclato separatamente.

● Garanzia e assistenza

● Garanzia

Il prodotto è stato prodotto secondo severe direttive di qualità e controllato con premura prima della consegna. In caso di difetti del prodotto, l'acquirente può far valere i propri diritti legali nei confronti del venditore. Questi diritti legali non vengono limitati in alcun modo dalla garanzia di seguito riportata.

Questo prodotto è garantito per 3 anni a partire dalla data di acquisto. Il termine di garanzia ha inizio a partire dalla data di acquisto. Conservare lo scontrino di acquisto originale in buone condizioni. Questo documento servirà a documentare l'avvenuto acquisto.

Il prodotto da Lei acquistato dà diritto ad una garanzia di 3 anni a partire dalla data di acquisto. La presente garanzia decade nel caso di danneggiamento del prodotto, di utilizzo o di manutenzione inadeguati.

La prestazione di garanzia vale sia per difetti di materiale che per difetti di fabbricazione. La presente garanzia non si estende a parti del prodotto soggette a normale usura e che possono essere identificate, pertanto, come parti soggette a usura (p. es., le batterie), né a danni su parti staccabili, come interruttore, batterie o simili, realizzate in vetro.

● **Gestione dei casi in garanzia**

Per garantire un rapido disbrigo delle proprie pratiche, seguire le istruzioni seguenti:

Per ogni richiesta si prega di conservare lo scontrino e il codice dell'articolo (IAN 398131_2107) come prova d'acquisto.

Il numero d'articolo può essere dedotto dalla targhetta, da un'incisione, dal frontespizio delle istruzioni (in basso a sinistra) oppure dall'adesivo applicato sul retro o sul lato inferiore.

In caso di disfunzioni o avarie, contattare innanzitutto i partner di assistenza elencati di seguito telefonicamente oppure via e-mail.

Si può inviare il prodotto ritenuto difettoso all'indirizzo del centro di assistenza indicato con spedizione esente da affrancatura, completo del documento di acquisto (scontrino) e della descrizione del difetto, specificando anche quando tale difetto si è verificato.

● Assistenza

IT **Assistenza Italia**

Tel.: 800 790789

E-Mail: owim@lidl.it

CH **Assistenza Svizzera**

Tel.: 0800 562153

E-Mail: owim@lidl.ch





OWIM GmbH & Co. KG

Stiftsbergstraße 1
74167 Neckarsulm
GERMANY

Model-No.: HG07782A/HG07782B/
HG07782C/HG07782D

Version: 02/2022

IAN 398131_2107

1

