

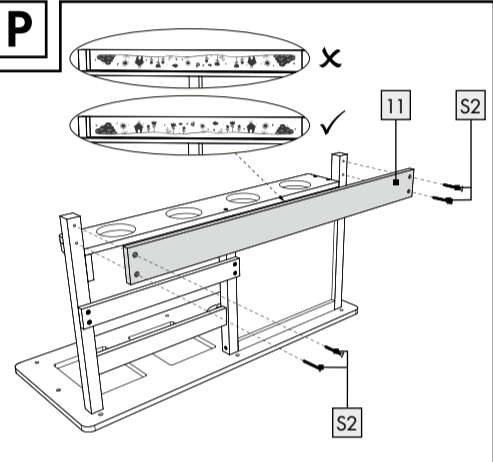
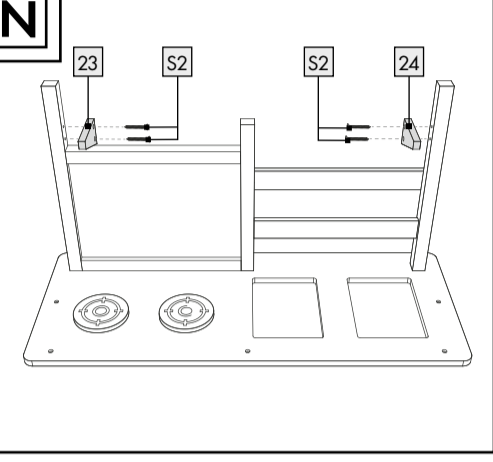
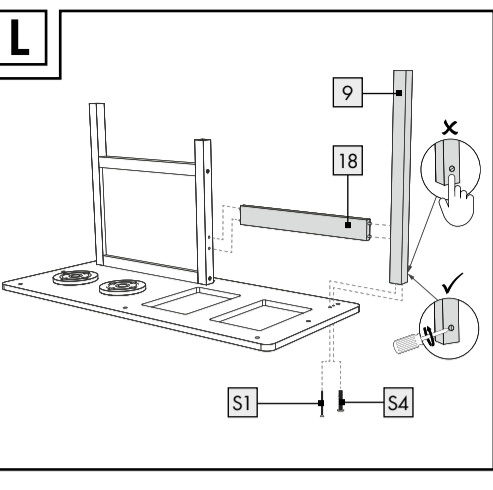
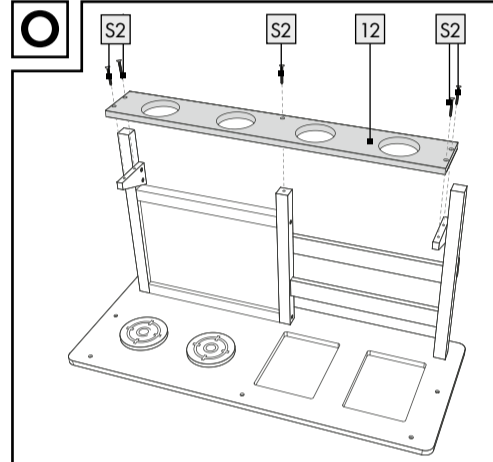
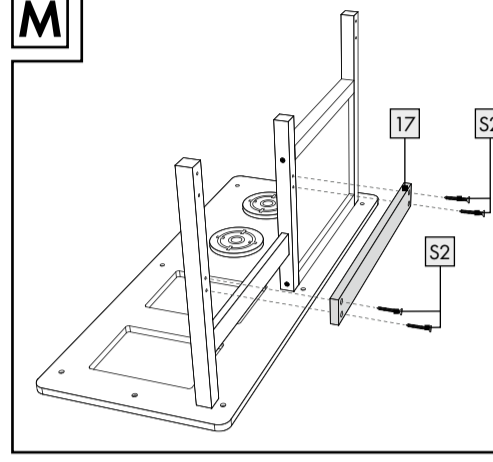
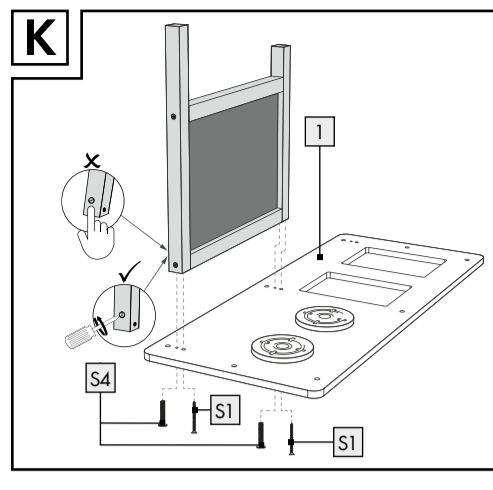
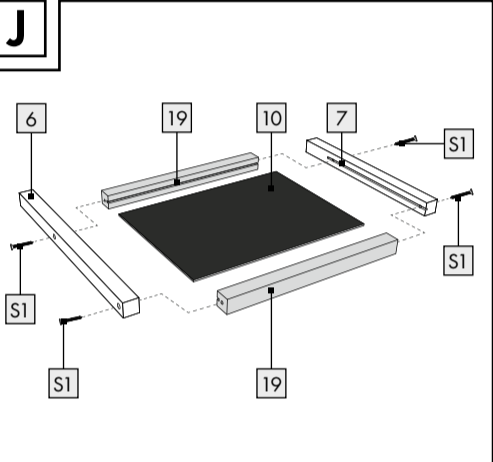
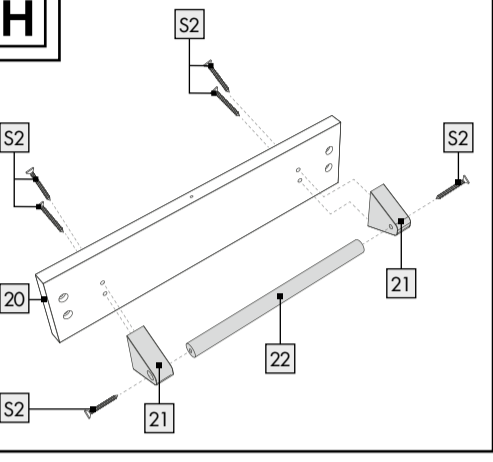
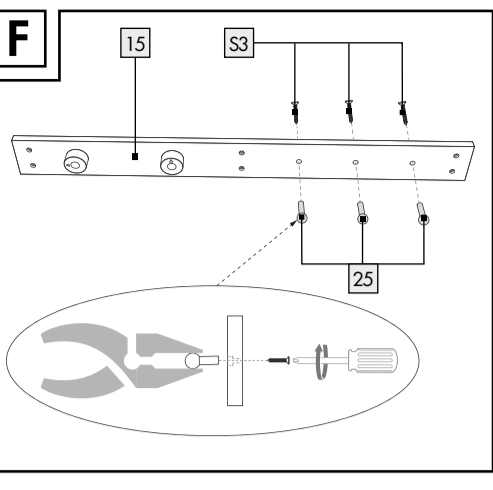
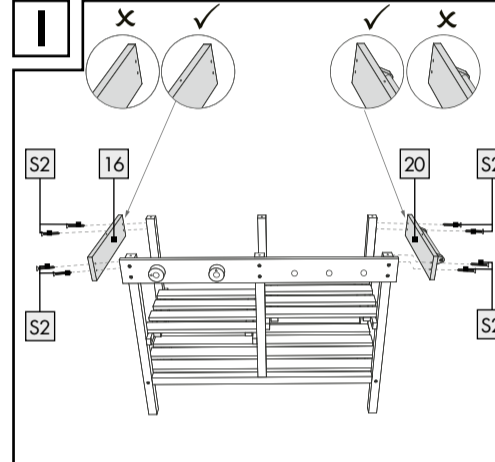
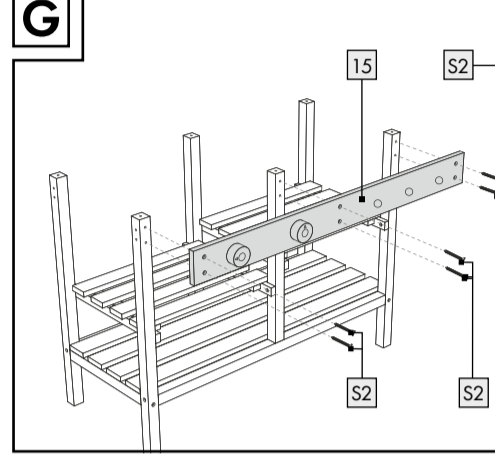
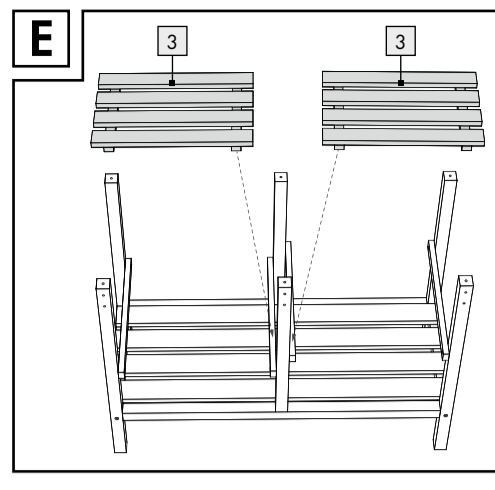
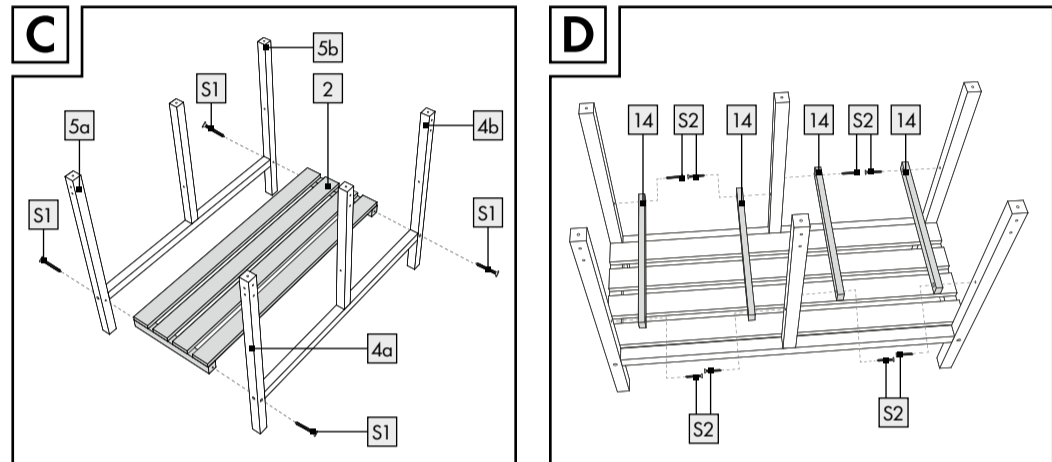
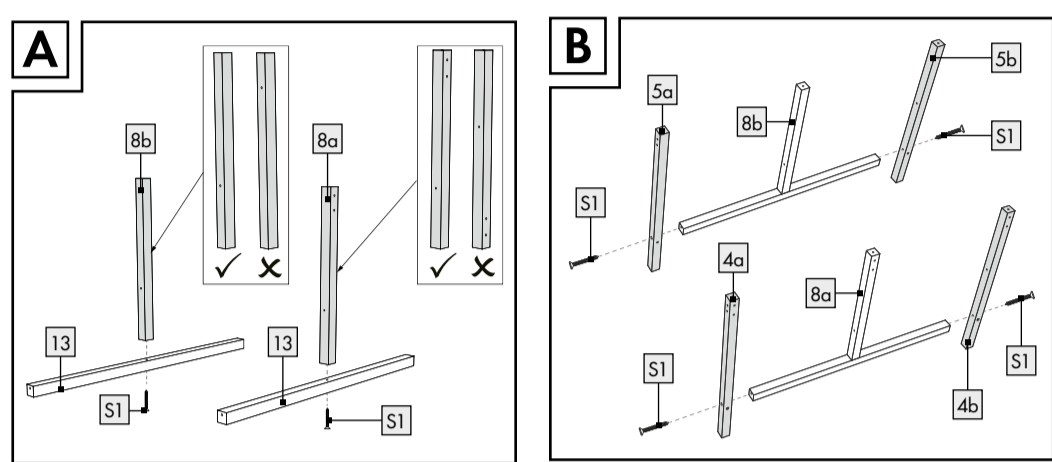

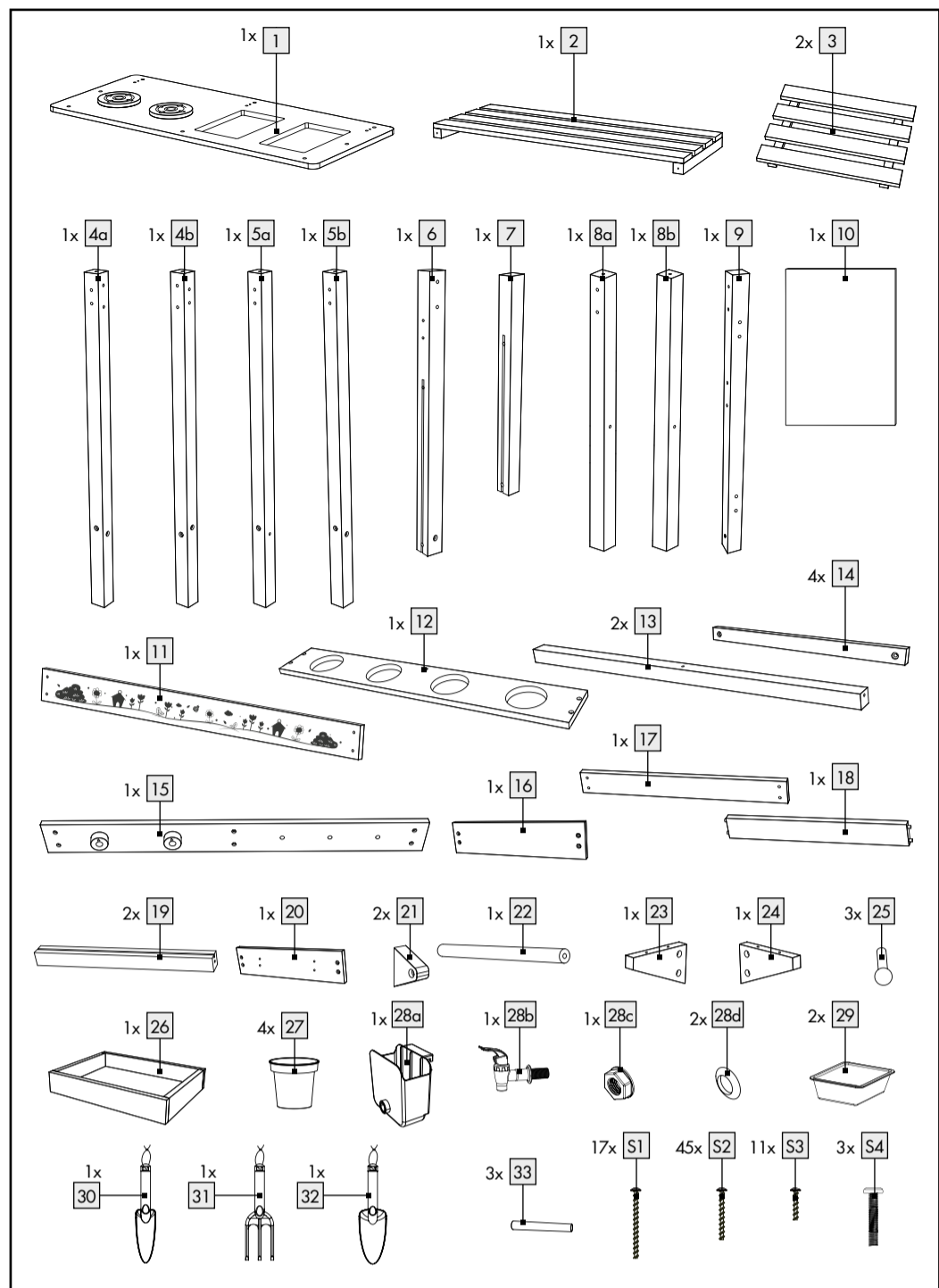


PDF ONLINE
www.lidl-service.com



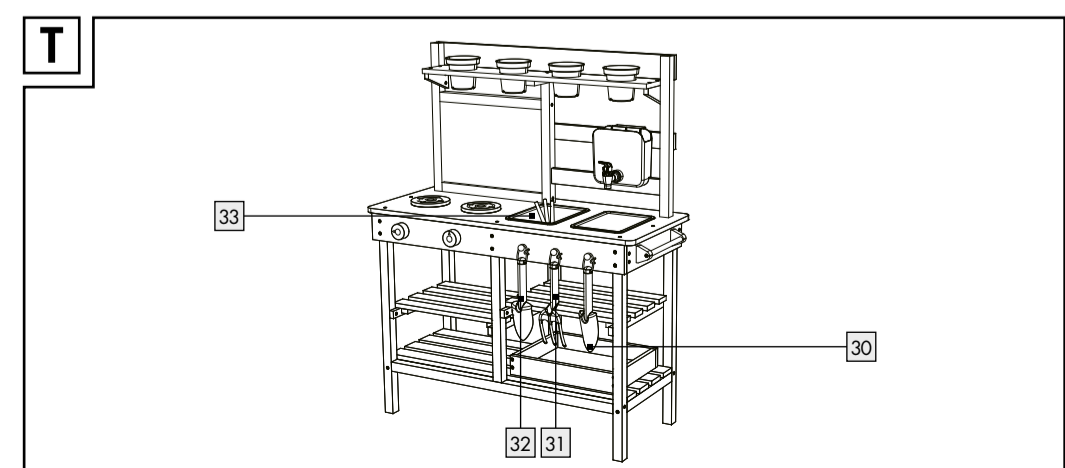
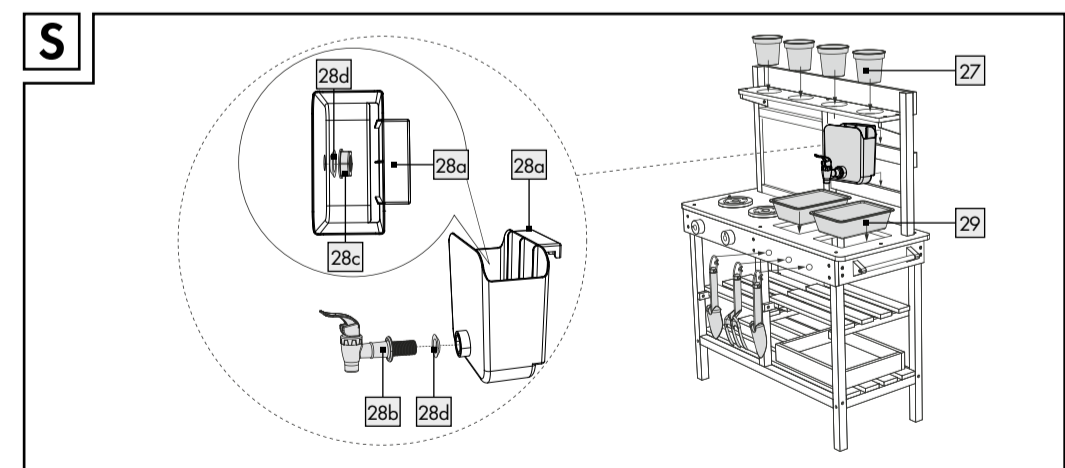
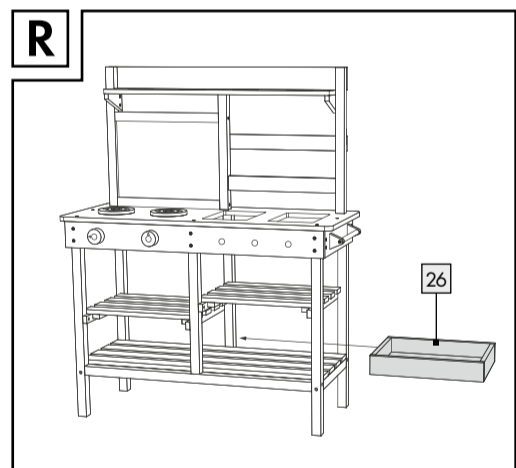
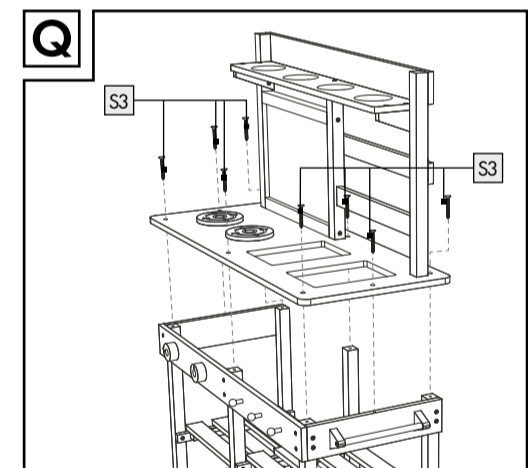
OUTDOORKÜCHE/WOODEN MUD KITCHEN/CUISINE D'EXTÉRIEUR

- DE (AT) CH**
OUTDOORKÜCHE
Montage-, Bedienungs- und Sicherheitshinweise
- FR (BE)**
CUISINE D'EXTÉRIEUR
Instructions de montage, d'utilisation et consignes de sécurité
- PL**
KUCHNIA DO ZABAWY NA ZEWNĄTRZ
Wskazówki montaż, obsługi a bezpieczeństwo
- SK**
OUTDOOROVÁ DEĽSKÁ KUCHYŇA
Pokyny pre montáž, obsluhu a bezpečnostné pokyny
- DK**
UDBENDØRSKØKKEN
Monterings-, betjenings- og sikkerhedshenvisninger
- HU**
KÜLSÓ KONYHA
Szerelési, használati és biztonsági tudnivalók
- GB (E)**
WOODEN MUD KITCHEN
Assembly, operating and safety instructions
- NL (BE)**
OUTDOOR-KEUKEN
Montage-, bedienings- en veiligheidsinstructies
- CZ**
DEĚSKÁ VENKOVNÍ KUCHYŇE
Pokyny k montáži, obsluze a bezpečnostní pokyny
- ES**
COCINA DE EXTERIORES
Instrucciones de montaje, de uso y de seguridad
- IT**
GIOCO IN LEGNO - CUCINA DA ESTERNO
Istruzioni di montaggio, d'uso e di sicurezza



IAN 466916_2404

DE FR BE NL PL CZ SK



Legende der verwendeten Piktogramme
 Sicherheitshinweise
 Handlungsanweisungen

Outdoorküche

● **Einleitung**

Wir beglückwünschen Sie zum Kauf Ihres neuen Produkts. Sie haben sich damit für ein hochwertiges Produkt entschieden. Machen Sie sich vor der ersten Inbetriebnahme mit dem Produkt vertraut. Lesen Sie hierzu aufmerksam die nachfolgende Bedienungsanleitung und die Sicherheitshinweise. Benutzen Sie das Produkt nur wie beschrieben und für die angegebenen Einsatzbereiche. Bewahren Sie diese Anleitung an einem sicheren Ort auf. Händigen Sie alle Unterlagen bei Weitergabe des Produktes an Dritte mit aus.

● **Bestimmungsgemäße Verwendung**
Das Produkt ist nur für den Einsatz in privaten Haushalten vorgesehen. Das Produkt ist nicht für den gewerblichen Einsatz bestimmt.

- **Lieferumfang**
 31 Einzelteile **1**, **2**, **4a**, **9**, **11**, **24**
 2 Regalböden **3**
 1 Tafel **10**
 3 Knäufe **25**
 1 Tablett **26**
 1 Blumentöpfe **27**
 1 Wassereimer **28a**
 1 Wasserhahn **28b**
 1 Mutter **28c**
 2 Unterlegscheiben **28d**
 2 Waschbecken **29**
 3 Gartenwerkzeuge **30** - **32**
 3 Kreidestücke **33**
 17 Schrauben \varnothing 4 x 48 mm **S1**
 45 Schrauben \varnothing 4 x 30 mm **S2**
 11 Schrauben \varnothing 4 x 23 mm **S3**
 3 Schrauben \varnothing 6 x 45 mm **S4**
 1 Montage- und Bedienungsanleitung

Sicherheitshinweise

- ACHTUNG.** Nicht für Kinder unter 36 Monaten geeignet. Kleine Teile. Erstickungsgefahr.
- ACHTUNG.** Benutzung unter unmittelbarer Aufsicht von Erwachsenen.
- Bei Kontakt der Haut mit Kreide: Gründlich mit Wasser und Seife waschen. Die Kreide nicht in den Mund nehmen.
- ACHTUNG.** Alle Verpackungs- und Befestigungsmaterialien sind nicht Teil des Spielzeugs und müssen aus Sicherheitsgründen entfernt werden, bevor das Produkt Kindern zum Spielen übergeben wird.
- Die Montage/Demontage sollte aufgrund des Vorhandenseins von Kleinteilen nur durch Erwachsene vorgenommen werden!
- Verpackung für Nachschlagezwecke aufbewahren.
- Das Produkt ist geeignet für Kinder ab 3 Jahren.
- Bei unsachgemäßem Gebrauch könnte das Produkt instabil werden. Dies kann zu Verletzungen oder Sachbeschädigung führen.
- Während der Montage Kinder vom Montageort fern halten. Ansonsten besteht Verletzungsgefahr.
- Verwenden Sie das Produkt nicht in der Nähe von offenem Feuer.
- Achten Sie vor der Benutzung des Produkts auf die richtige Stabilität.
- Achten Sie darauf, das Produkt auf einen ebenen und stabilen Untergrund zu stellen.
- Überprüfen Sie das Produkt vor jeder Verwendung auf Beschädigung oder Verschleiß. Verwenden Sie das Produkt nur in einem einwandfreien Zustand.
- Verwenden Sie das Produkt nicht, wenn Schäden sichtbar oder vermutet werden.
- Gefahr der Sachbeschädigung!**
- Wir haften nicht für Unfälle, die infolge der Nichtbeachtung der oben genannten Sicherheitshinweise oder durch falsche Handhabung auftreten.

● **Montage**

- Es wird empfohlen, dieses Produkt von zwei Erwachsenen montieren zu lassen.
- Ziehen Sie die Schrauben bei der Montage nicht fest an. Ziehen Sie alle Schrauben fest, wenn die einzelnen Teile fertig montiert sind.

● **Pflege und Lagerung**

- Verwenden Sie keine scharfen oder aggressiven Reinigungsmittel.
- Reinigen Sie das Produkt nur mit einem weichen, trockenen Tuch.
- Lagern Sie das Produkt immer sauber, trocken und bei Zimmertemperatur.
- Um die Lebensdauer dieses Produkts zu verlängern, muss es bei starkem Regen und starker Sonneneinstrahlung abgedeckt oder geschützt werden.
- Setzen Sie dieses Produkt nicht direkter Sonneneinstrahlung aus.
- Sichern Sie bei extremen Wetterbedingungen, z. B. bei starkem Wind, das Produkt. Lagern Sie das Produkt in geschützten Räumen.

● **Entsorgung**

Die Verpackung besteht aus umweltfreundlichen Materialien, die Sie über die örtlichen Recyclingstellen entsorgen können.

Möglichkeiten zur Entsorgung des ausgedienten Produkts erfahren Sie bei Ihrer Gemeinde- oder Stadtverwaltung.

Das Produkt inkl. Zubehör und die Verpackungsmaterialien sind recyclebar und unterliegen einer erweiterten Herstellerverantwortung. Entsorgen Sie diese getrennt, den abgebildeten Info-tri (Sortierinformation) folgend, für eine bessere Abfallbehandlung. Das Triman-Logo gilt nur für Frankreich.

● **Garantie**

Das Produkt wurde nach strengen Qualitätsrichtlinien hergestellt und vor der Auslieferung sorgfältig geprüft. Im Falle von Material- oder Herstellungsfehlern haben

Sie gegenüber dem Verkäufer des Produkts gesetzliche Rechte. Ihre gesetzlichen Rechte werden in keiner Weise durch unsere unten aufgeführte Garantie eingeschränkt.

Die Garantie für dieses Produkt beträgt 3 Jahre ab Kaufdatum. Die Garantiezeit beginnt mit dem Kaufdatum. Bewahren Sie den Originalkaufbeleg an einem sicheren Ort auf, da dieses Dokument als Nachweis des Kaufs erforderlich ist.

Alle Schäden oder Mängel, die bereits zum Zeitpunkt des Kaufs vorhanden sind, müssen unverzüglich nach dem Auspacken des Produkts gemeldet werden. Sollte das Produkt innerhalb von 3 Jahren ab Kaufdatum einen Material- oder Herstellungsfehler aufweisen, werden wir es – nach unserer Wahl – kostenlos für Sie reparieren oder ersetzen. Die Garantiezeit verlängert sich durch einen stattgegebenen Gewährleistungsanspruch nicht. Dies gilt auch für ersetzte und reparierte Teile.

Diese Garantie erlischt, wenn das Produkt beschädigt oder unsachgemäß verwendet oder gewartet wurde.

Die Garantie deckt Material- und Herstellungsfehler ab. Diese Garantie erstreckt sich weder auf Produktteile, die normalem Verschleiß unterliegen, und somit als Verschleißteile gelten (z. B. Batterien, Akkus, Schläuche, Farbpatronen), noch auf Schäden an zerbrechlichen Teilen, z. B. Schalter oder Teile aus Glas.

● **Abwicklung im Garantiefall**

Um eine schnelle Bearbeitung Ihres Anliegens zu gewährleisten, folgen Sie bitte den folgenden Hinweisen:
 Bitte halten Sie für alle Anfragen den Kassensbon und die Artikelnummer (IAN 466916_2404) als Nachweis für den Kauf bereit.
 Die Artikelnummer entnehmen Sie bitte dem Typenschild, einer Gravur, auf dem Titelblatt Ihrer Bedienungsanleitung (unten links) oder als Aufkleber auf der Rück- oder Unterseite des Produkts.
 Sollten Funktionsfehler oder sonstige Mängel auftreten, kontaktieren Sie zunächst die nachfolgend benannte Serviceabteilung telefonisch oder per E-Mail.
 Ein als defekt erfasstes Produkt können Sie dann unter Beifügung des Kaufbelegs (Kassensbon) und der Angabe,

worin der Mangel besteht und wann er aufgetreten ist, für Sie portofrei an die Ihnen mitgeteilte Service-Anschrift übersenden.

● **Service**
DE Service Deutschland
 Tel.: 0800 5435 111
 E-Mail: owim@lidl.de

AT Service Österreich
 Tel.: 0800 292726
 E-Mail: owim@lidl.at

CH Service Schweiz
 Tel.: 0800562153
 E-Mail: owim@lidl.ch

List of pictograms used
 Safety information
 Instructions for use

Wooden mud kitchen

● **Introduction**

We congratulate you on the purchase of your new product. You have chosen a high quality product. Familiarise yourself with the product before using it for the first time. In addition, please carefully refer to the operating instructions and the safety advice below. Only use the product as instructed and only for the indicated field of application. Keep these instructions in a safe place. If you pass the product on to anyone else, please ensure that you also pass on all the documentation with it.

● **Intended use**
The product is only intended for private household use. This product is not intended for commercial use.

● **Scope of delivery**

- 31 individual parts **1** - **2**, **4a** - **9**, **11** - **24**
- 2 shelves **3**
- 1 blackboard **10**
- 3 wooden knobs **25**
- 1 tray **26**
- 4 flower pots **27**
- 1 water bucket **28a**
- 1 tap **28b**
- 1 nut **28c**
- 2 washers **28d**
- 2 sinks **29**
- 3 garden tools **30** - **32**
- 3 pieces of chalk **33**
- 17 screws \varnothing 4 x 48 mm **S1**
- 45 screws \varnothing 4 x 30 mm **S2**
- 11 screws \varnothing 4 x 23 mm **S3**
- 3 screws \varnothing 6 x 45 mm **S4**
- 1 set of assembly and operating instructions

Safety notices

- WARNING.** Not suitable for children under 36 months. Small parts. Choking hazard.
- WARNING.** To be used under the direct supervision of an adult.
- In case of skin contact with chalk: Wash thoroughly with soap and water. Do not put the chalk in the mouth.
- WARNING.** The packaging and fastening materials are not part of the toy and for safety reasons must be removed before handing the product to children to play with.
- Retain packaging for future reference.
- The product is suitable for children aged from 3 years old.
- The product may become unstable if used incorrectly. This could result in injuries or property damage.
- During the assembly children must be kept away due to possible risk of injury.
- Do not use the product near open fire.
- Verify the product is stable before use.
- Be sure to set the product on a level and firm surface.
- Check the product for damage or wear before every use. Only use the product in good condition.
- Do not use the product if damage is visible or suspected.
- Risk of property damage!**
- We are not liable for accidents resulting from failure to comply with the above safety instructions or improper handling.

● **Assembly**

- It is recommended to assemble this product by two adults.
- Do not fully tighten screws when assembling, tighten all screws when each section completed.
- Note:** Remove all packaging materials from the product.
- Note:** You will need an additional screwdriver in order to assemble the product.
- Follow the steps shown in figures A–T for the assembly of the product.

