



MULTIFUNKTIONS-DUSCHKOPF

DE AT CH

MULTIFUNKTIONS-DUSCHKOPF

Montage- und Sicherheitshinweise

FR CH

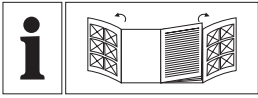
POMMEAU DE DOUCHE MULTIFONCTION

Instructions de montage et consignes de sécurité

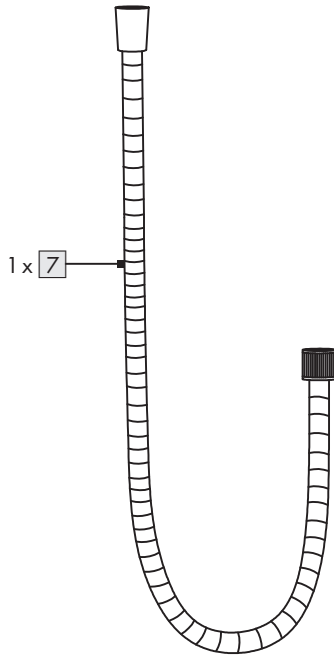
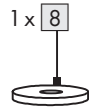
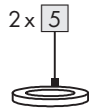
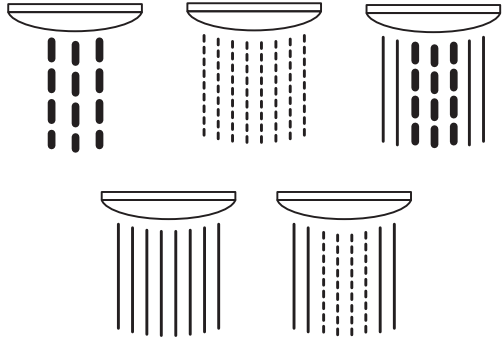
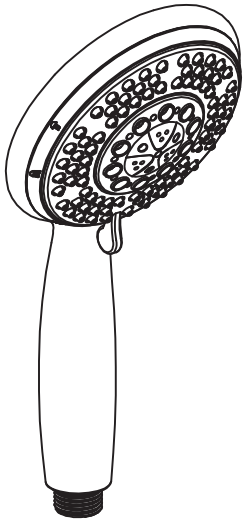
IT CH

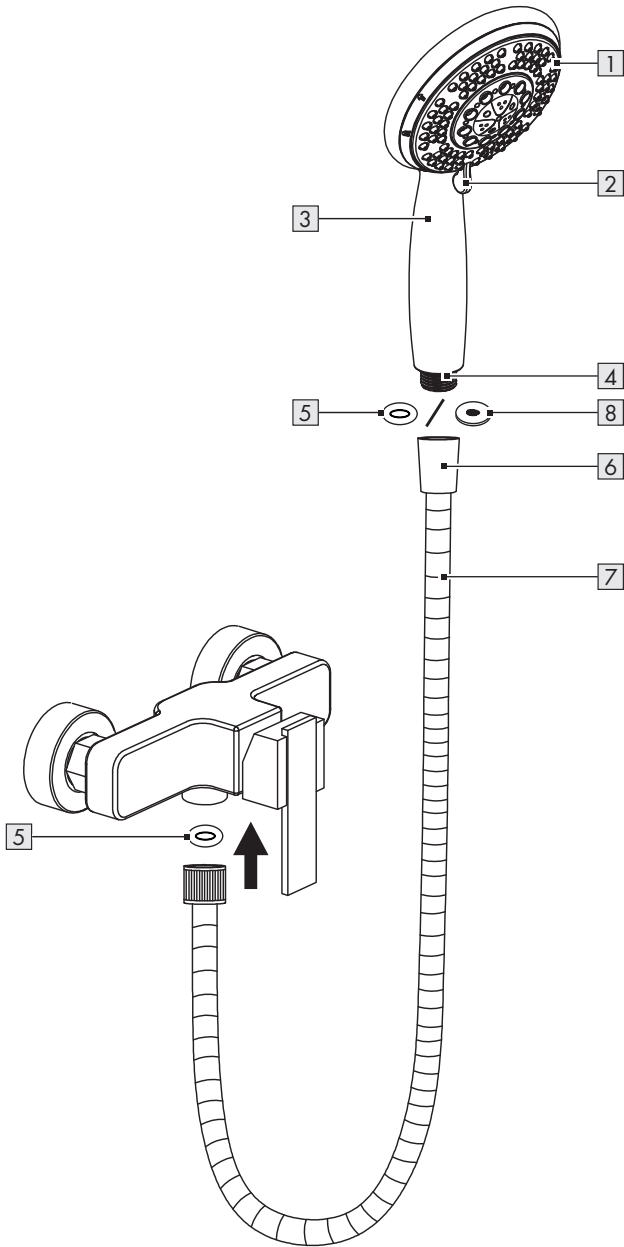
DOCCETTA MULTIFUNZIONE

Istruzioni di sicurezza e montaggio



DE/AT/CH	Montage- und Sicherheitshinweise	Seite	5
FR/CH	Instructions de montage et consignes de sécurité	Page	7
IT/CH	Istruzioni di sicurezza e montaggio	Pagina	10





MULTIFUNKTIONS-DUSCHKOPF

● Einleitung

Wir beglückwünschen Sie zum Kauf Ihres neuen Produkts. Sie haben sich damit für ein hochwertiges Produkt entschieden. Machen Sie sich vor der ersten Inbetriebnahme mit dem Produkt vertraut. Lesen Sie hierzu aufmerksam die nachfolgende Bedienungsanleitung und die Sicherheitshinweise. Benutzen Sie das Produkt nur wie beschrieben und für die angegebenen Einsatzbereiche. Bewahren Sie diese Anleitung an einem sicheren Ort auf. Händigen Sie alle Unterlagen bei Weitergabe des Produktes an Dritte mit aus.

● Bestimmungsgemäße Verwendung

Dieses Produkt ist für alle druckfesten Warmwassersysteme wie Zentralheizung, Durchlauferhitzer, Druckboiler o.Ä. geeignet. Nicht geeignet ist es für drucklose Warmwasserbereiter wie z.B. Holz- oder Kohlebadeöfen, Öl- oder Gasbadeöfen, offene Elektropeicher. Das Produkt ist nur zur Eigenanwendung, nicht für den medizinischen oder kommerziellen Gebrauch vorgesehen.

● Teilebeschreibung

- 1 Duschkopf
- 2 Handbrausehebel
- 3 Handbrause
- 4 Gewinde
- 5 Dichtung
- 6 Gewinde (zur Montage an die Handbrause)
- 7 Brauseschlauch
- 8 Wasserspareinsatz (Optional zu verwenden, um den Wasserverbrauch zu reduzieren)

● Technische Daten

Handbrause:	5 verschiedene Einstellungen
Maße	
Duschkopf:	ca. Ø 12 cm x 25 cm (L)
Brauseschlauch:	ca. Ø 1,4 cm x 170 cm (L)
Gewinde:	21 mm (G $\frac{1}{2}$ " Standardanschluss
Minimaler Betriebsdruck:	1,5 bar



Sicherheitshinweise

BEWAHREN SIE ALLE SICHERHEITSHINWEISE UND ANWEISUNGEN FÜR DIE ZUKUNFT AUF!

⚠ Vermeiden Sie Verletzungsgefahr!

- Lassen Sie Kinder niemals unbeaufsichtigt mit dem Verpackungsmaterial. Das Produkt ist kein Spielzeug.

⚠ VORSICHT! VERLETZUNGSGEFAHR!

Stellen Sie sicher, dass alle Teile unbeschädigt und sachgerecht montiert sind. Bei unsachgemäßer Montage besteht Verletzungsgefahr. Beschädigte Teile können die Sicherheit und Funktion beeinflussen.

⚠ VORSICHT! VERBRÜHUNGSGEFAHR!

Durch Verstellen der Handbrause kann sich die Temperatur des austretenden Wassers verändern. Prüfen Sie bitte erst die Wassertemperatur, bevor Sie sich unter den Wasserstrahl stellen.

⚠ WARNUNG! Dieses Produkt ist für alle druckfesten Warmwassersysteme wie Zentralheizung, Durchlauferhitzer, Druckboiler o.Ä. geeignet. Es ist nicht geeignet für drucklose Warmwasserbereiter wie Heißwasserspeicher, drucklose Wasserspeicher etc. Wenden Sie sich an einen Fachmann (Klempner, technischen Berater), wenn Sie sich nicht sicher sind, ob das Produkt für Ihren Wasseranschluss geeignet ist.

- Achten Sie darauf, dass das Produkt nur von fachkundigen Personen montiert wird.
- Überprüfen Sie das Gerät regelmäßig auf undichte Stellen.

Hinweis:

- Setzen Sie bei Armaturen mit 26,4 mm (G $\frac{3}{4}$ "-Anschluss bitte ein Adapterstück mit 26,4 mm (G $\frac{3}{4}$ "-Innengewinde und 21 mm (G $\frac{1}{2}$ "- Außengewinde. Dieses Adapterstück erhalten Sie in jedem gut sortierten Baumarkt oder Sanitärhandel.
- Die Verwendung des Wasserspareinsatzes kann die Funktion Ihres Warmwasserbereiters beeinträchtigen. Wenn nicht genügend Wasser fließt, schaltet sich der Warmwasserbereiter ab.

● **Reinigung und Pflege**

- Reinigen Sie das Produkt mit einem feuchten, weichen Tuch und ggf. mit einem milden Reinigungsmittel.
- Entfernen Sie Kalkablagerungen am Produkt mittels eines handelsüblichen Kalkentferners. Beachten Sie dabei die Gebrauchsanleitung Ihres Reinigers.

● **Entsorgung**

Die Verpackung besteht aus umweltfreundlichen Materialien, die Sie über die örtlichen Recyclingstellen entsorgen können. Möglichkeiten zur Entsorgung des ausgedienten Produkts erfahren Sie bei Ihrer Gemeinde- oder Stadtverwaltung.

● **Garantie**

Das Produkt wurde nach strengen Qualitätsrichtlinien hergestellt und vor der Auslieferung sorgfältig geprüft. Im Falle von Material- oder Herstellungsfehlern haben Sie gegenüber dem Verkäufer des Produkts gesetzliche Rechte. Ihre gesetzlichen Rechte werden in keiner Weise durch unsere unten aufgeführte Garantie eingeschränkt.

Die Garantie für dieses Produkt beträgt 3 Jahre ab Kaufdatum. Die Garantiezeit beginnt mit dem Kaufdatum. Bewahren Sie den Originalkaufbeleg an einem sicheren Ort auf, da dieses Dokument als Nachweis des Kaufs erforderlich ist.

Alle Schäden oder Mängel, die bereits zum Zeitpunkt des Kaufs vorhanden sind, müssen unverzüglich nach dem Auspacken des Produkts gemeldet werden.

Sollte das Produkt innerhalb von 3 Jahren ab Kaufdatum einen Material- oder Herstellungsfehler aufweisen, werden wir es – nach unserer Wahl – kostenlos für Sie reparieren oder ersetzen. Die Garantiezeit verlängert sich durch einen stattgegebenen Gewährleistungsanspruch nicht. Dies gilt auch für ersetzte und reparierte Teile.

Diese Garantie erlischt, wenn das Produkt beschädigt oder unsachgemäß verwendet oder gewartet wurde.

Die Garantie deckt Material- und Herstellungsfehler ab. Diese Garantie erstreckt sich weder auf Produktteile, die normalem Verschleiß unterliegen, und somit als Verschleißteile gelten (z. B. Batterien, Akkus, Schläuche, Farbpatronen), noch auf Schäden an zerbrechlichen Teilen, z. B. Schalter oder Teile aus Glas.

● **Abwicklung im Garantiefall**

Um eine schnelle Bearbeitung Ihres Anliegens zu gewährleisten, folgen Sie bitte den folgenden Hinweisen:

Bitte halten Sie für alle Anfragen den Kassenbon und die Artikelnummer (IAN 435997_2304) als Nachweis für den Kauf bereit.

Die Artikelnummer entnehmen Sie bitte dem Typenschild, einer Gravur, auf dem Titelblatt Ihrer Bedienungsanleitung (unten links) oder als Aufkleber auf der Rück- oder Unterseite des Produkts.

Sollten Funktionsfehler oder sonstige Mängel auftreten, kontaktieren Sie zunächst die nachfolgend benannte Serviceabteilung telefonisch oder per E-Mail.

Ein als defekt erfasstes Produkt können Sie dann unter Beifügung des Kaufbelegs (Kassenbon) und der Angabe, worin der Mangel besteht und wann er aufgetreten ist, für Sie portofrei an die Ihnen mitgeteilte Service-Anschrift übersenden.

● **Service**

DE Service Deutschland
Tel.: 0800 5435 111

E-Mail: owim@lidl.de

AT Service Österreich
Tel.: 0800 292726

E-Mail: owim@lidl.at

CH Service Schweiz
Tel.: 0800562153

E-Mail: owim@lidl.ch

POMMEAU DE DOUCHE **MULTIFONCTION**

● Introduction

Nous vous félicitons pour l'achat de votre nouveau produit. Vous avez opté pour un produit de grande qualité. Avant la première mise en service, vous devez vous familiariser avec toutes les fonctions du produit. Veuillez lire attentivement le mode d'emploi ci-dessous et les consignes de sécurité. N'utilisez le produit que pour l'usage décrit et les domaines d'application cités. Conserver ces instructions dans un lieu sûr. Si vous donnez le produit à des tiers, remettez-leur également la totalité des documents.

● Contexte d'utilisation

Approprié pour tout type de système d'eau chaude résistant à la pression comme un chauffage central, un chauffe-eau instantané, un chauffe-eau à pression, etc. Non conçue pour les chauffe-eau à basse pression tels que chauffe-eau à bois ou à charbon, chauffe-eau à mazout ou à gaz, accumulateurs électriques ouverts. Ce produit est uniquement prévu pour un usage privé et non pas médical ou commercial.

● Description des pièces et éléments

- 1 Pomme de douche
- 2 Levier de la douchette
- 3 Douchette
- 4 Filetage
- 5 Joint
- 6 Filetage (pour le montage sur la douchette)
- 7 Tuyau flexible de la douche
- 8 Mousseur hydro-économique (Facultatif à utiliser afin de réduire la consommation d'eau)

● Données techniques

Douchette :	configuration 5 voies
Dimensions	
Pomme de douche :	env. Ø 12 cm x 25 cm (long.)
Tuyau flexible de la douche :	env. Ø 1,4 cm x 170 cm (long.)
Filetage :	raccordement standard 21 mm (G½")
Pression de fonctionnement minimale :	1,5 bar



Consignes de sécurité

CONSERVER TOUTES LES CONSIGNES DE SÉCURITÉ ET INSTRUCTIONS POUR CONSULTATION ULTÉRIEURE !

⚠ Evitez les blessures !

- Ne jamais laisser les enfants manipuler sans surveillance le matériel d'emballage. Cet article n'est pas un jouet !

⚠ PRUDENCE ! RISQUE DE BLESSURES !

Vérifier que toutes les pièces sont en parfait état et correctement montées. Risque de blessures en cas de montage incorrect. Les pièces endommagées peuvent affecter la sécurité et le fonctionnement.

⚠ PRUDENCE ! RISQUE DE BRÛLURES !

En réglant le pommeau, la température de l'eau sortante peut varier. Vérifiez la température de l'eau avant de vous mettre sous le jet d'eau.

⚠ AVERTISSEMENT ! Ce produit est conçu pour tous les systèmes d'eau à pression, tels que chauffage central, chauffe-eau à chauffage instantané, chauffe-eau à pression etc. Il n'est pas adapté pour les chauffe-eau sans pression tels que chauffe-eau à accumulation, ballons sans pression, etc. Adressez-vous à un spécialiste (plombier, conseiller technique) si vous n'êtes pas sûr que le produit soit adapté pour votre branchement d'eau.

- Veillez à ce que le produit ne soit monté que par des personnes compétentes.

- Vérifiez régulièrement que le produit ne présente aucune fuite.

Remarque :

- Pour les armatures avec un raccord de 26,4 mm (G $\frac{3}{4}$ "), mettez en place un adaptateur avec un filetage intérieur de 26,4 mm (G $\frac{3}{4}$ ") et un filetage extérieur de 21 mm (G $\frac{1}{2}$ "). Vous trouverez cet adaptateur dans n'importe quel centre de bricolage ou commerce sanitaire bien achalandé.
- L'utilisation de l'embout économiseur d'eau peut affecter le fonctionnement de votre chauffe-eau. S'il n'y a pas assez d'eau qui coule, le chauffe-eau s'arrête.

● Nettoyage et entretien

- Nettoyer le produit avec un chiffon doux et humide et éventuellement avec un produit nettoyant doux.
- Pour éliminer les dépôts calcaires sur le produit, utilisez un produit anticalcaire courant. Ce faisant, tenez compte du mode d'emploi de votre nettoyeur.

● Mise au rebut

L'emballage se compose de matières recyclables pouvant être mises au rebut dans les déchetteries locales.

Votre mairie ou votre municipalité vous renseigneront sur les possibilités de mise au rebut des produits usagés.

● Garantie

Le produit a été fabriqué selon des critères de qualité stricts, et contrôlé consciencieusement avant sa livraison. En cas de défaut de matériau ou de fabrication, vous avez des droits légaux vis-à-vis du vendeur du produit. Vos droits légaux ne sont en aucun cas limités par notre garantie mentionnée ci-dessous.

La garantie de ce produit est de 3 ans à partir de la date d'achat. La période de garantie commence à la date d'achat. Conservez l'original de la preuve d'achat dans un endroit sûr car ce document est nécessaire pour prouver l'achat.

Tout dommage ou défaut déjà présent au moment de l'achat doit être signalé immédiatement après le déballage du produit.

Si le produit présente un défaut de matériau ou de fabrication dans les 3 ans qui suivent la date d'achat, nous le réparerons ou le remplacerons - à notre choix - gratuitement pour vous. La période de garantie n'est pas prolongée par une demande de garantie acceptée. Cette mesure s'applique également pour les pièces remplacées et réparées.

Cette garantie est annulée si le produit a été endommagé ou utilisé ou entretenu de manière incorrecte.

La garantie couvre les défauts de matériels et de fabrication. Cette garantie ne couvre pas les pièces du produit soumises à une usure normale, et qui sont donc considérées comme des pièces d'usure (par exemple les piles, les piles rechargeables, tuyaux, les cartouches d'encre), ni les dommages aux pièces fragiles, par exemple les interrupteurs ou les pièces en verre.

● Faire valoir sa garantie

Pour garantir la rapidité d'exécution de la procédure de garantie, veuillez respecter les indications suivantes :

Veuillez conserver le ticket de caisse et la référence du produit (IAN 435997_2304) à titre de preuve d'achat pour toute demande.

Le numéro de référence de l'article est indiqué sur la plaque d'identification, gravé sur la page de titre de votre manuel (en bas à gauche) ou sur un autocollant apposé sur la face arrière ou inférieure du produit.

En cas de dysfonctionnement du produit, ou de tout autre défaut, contactez en premier lieu le service après-vente par téléphone ou par e-mail aux coordonnées indiquées ci-dessous.

Vous pouvez alors envoyer franco de port tout produit considéré comme défectueux au service clientèle indiqué, accompagné de la preuve d'achat (ticket de caisse) et d'une description écrite du défaut avec mention de sa date d'apparition.

● Service après-vente

FR Service après-vente France

Tél.: 0800904879

E-Mail: owim@lidl.fr

CH Service après-vente Suisse

Tél.: 0800562153

E-Mail: owim@lidl.ch

DOCETTA MULTIFUNZIONE

● Introduzione

Congratulazioni per l'acquisto del vostro nuovo prodotto. Con esso avete optato per un prodotto di qualità. Familiarizzare con il prodotto prima di metterlo in funzione per la prima volta. A tale scopo, leggere attentamente le seguenti istruzioni d'uso e le avvertenze di sicurezza. Utilizzare il prodotto solo come descritto e per i campi di applicazione indicati. Conservare queste istruzioni in un luogo sicuro. Consegnare tutta la documentazione in caso di cessione del prodotto a terzi.

● Impiego previsto

Adatto a tutti i sistemi ad acqua calda resistenti alla pressione come riscaldamenti centralizzati, scaldacqua istantanei, boiler a pressione ecc. Non adatto per caldaie a bassa pressione come per esempio scaldabagni a legna o carbone, scaldabagni ad olio o gas, impianti aperti ad energia elettrica. Non è previsto un utilizzo in ambito medico o commerciale.

● Descrizione dei componenti

- 1 Doccetta
- 2 Leva di comando per doccia a mano
- 3 Doccia a mano
- 4 Filetto
- 5 Guarnizione
- 6 Filetto (per montaggio alla doccia a mano)
- 7 Flessibile doccia
- 8 Riduttore di flusso (Da utilizzare facoltativamente per ridurre il consumo di acqua)

● Dati tecnici

Doccia a mano: Impostazione in 5 direzioni
Dimensioni
Doccetta: circa Ø 12 cm x 25 cm (L)
Flessibile doccia: circa Ø 1,4 cm x 170 cm (L)
Filetto: 21 mm (G $\frac{1}{2}$ ") attacco standard

Pressione minima di funzionamento: 1,5 bar



Indicazioni di sicurezza

CONSERVARE LE INDICAZIONI DI SICUREZZA E LE ISTRUZIONI PER EVENTUALI NECESSITÀ FUTURE!

⚠ Evitate ferite!

- Non lasciare mai i bambini incustoditi con il materiale per imballaggio. Questo articolo non è un giocattolo!

⚠ CAUTELA! PERICOLO DI LESIONE!

Assicurarsi che tutti i componenti siano intatti e siano montati correttamente. In caso di montaggio non corretto sussiste il pericolo di lesioni. Eventuali componenti danneggiati possono influire negativamente sulla sicurezza e sulla funzionalità del prodotto.

⚠ CAUTELA! RISCHIO DI SCOTTATURE!

Regolando la doccetta la temperatura dell'acqua in uscita potrebbe cambiare. Controllare la temperatura dell'acqua prima di posizionarsi sotto il getto di acqua.

⚠ AVVERTENZA! Questo prodotto è adatto a tutti i sistemi di acqua calda quali riscaldamento centrale, dispositivo di riscaldamento di passaggio, boiler a pressione, o simili. Non è adatto per preparatori di acqua calda quali contenitori per acqua bollente, contenitori di acqua priva di pressione, ecc. Si rivolga ad un esperto (idraulico, consulente tecnico) quando non è sicura/o se il prodotto risulta adatto al Suo collegamento dell'acqua.

- Fare attenzione a che il prodotto sia montato solamente da persone qualificate.
- Controllare regolarmente il prodotto per rilevare eventuali perdite.

Indicazione:

- In presenza di rubinetti forniti di un attacco da 26,4 mm (G $\frac{3}{4}$ "), inserire un adattatore con un filetto interno da 26,4 mm (G $\frac{3}{4}$ ") ed un filetto esterno da 21 mm (G $\frac{1}{2}$ "). E' possibile acquistare questo adattatore in ogni negozio di articoli edili o di sanitari ben fornito.

- L'uso dell'insero per il risparmio idrico può compromettere il funzionamento dello scaldabagno. Se non scorre abbastanza acqua, lo scaldabagno si spegna.

● **Pulizia e manutenzione**

- Pulite il prodotto con un panno umido e morbido ed eventualmente con un detergente non aggressivo.
- Elimini i depositi di calcio sul prodotto per mezzo di un decalcificatore di uso comune. In questo contesto si attenga alle istruzioni d'uso del Suo detergente.

● **Smaltimento**

L'imballaggio è composto da materiali ecologici che possono essere smaltiti presso i siti di raccolta locali per il riciclo.

E' possibile informarsi circa le possibilità di smaltimento del prodotto usato presso l'amministrazione comunale o cittadina.

● **Garanzia**

Il prodotto è stato fabbricato accuratamente secondo severe direttive di qualità ed è stato controllato meticolosamente prima della consegna. In caso di difetti di materiale o fabbricazione l'acquirente può far valere diritti legali nei confronti del venditore. La nostra garanzia sotto riportata non costituisce alcun limite ai diritti legali dell'acquirente.

Questo prodotto è garantito per 3 anni con decorrenza dalla data di acquisto. La garanzia decorre dalla data d'acquisto. Conservare lo scontrino originale in un posto sicuro perché questo documento viene richiesto come prova dell'avvenuto acquisto.

Tutti i danni o difetti presenti già al momento dell'acquisto devono essere comunicati subito dopo l'apertura della confezione.

Se entro 3 anni dalla data di acquisto di questo prodotto si rileva un difetto di materiale o di fabbricazione, noi procederemo, a nostra discrezione, alla riparazione o sostituzione gratuite del prodotto o al rimborso del prezzo di acquisto. Un eventuale intervento in garanzia non prolunga né rinnova il periodo di garanzia stesso. Ciò vale anche per le parti sostituite e riparate.

Questa garanzia decade in caso di danneggiamento oppure uso o manutenzione impropri del prodotto.

La prestazione in garanzia vale per difetti del materiale o di fabbricazione. Questa garanzia non si estende a componenti del prodotto esposti a normale logorio, che possono pertanto essere considerati come componenti soggetti a usura (esempio capacità della batteria, calcificazione, lampade, pneumatici, filtri, spazzole...). La garanzia non si estende altresì a danni che si verificano su componenti delicati (esempio interruttori, batterie, parti realizzate in vetro, schermi, accessori vari) nonché danni derivanti dal trasporto o altri incidenti.

● **Gestione dei casi in garanzia**

Per garantire un rapido disbrigo delle proprie pratiche, seguire le istruzioni seguenti:

Per ogni richiesta si prega di conservare lo scontrino e il codice dell'articolo (IAN 435997_2304) come prova d'acquisto. Il numero d'articolo può essere dedotto dalla targhetta, da un'incisione, dal frontespizio delle istruzioni (in basso a sinistra) oppure dall'adesivo applicato sul retro o sul lato inferiore.

In caso di disfunzioni o avarie, contattare innanzitutto i partner di assistenza elencati di seguito telefonicamente oppure via e-mail.

Si può inviare il prodotto ritenuto difettoso all'indirizzo del centro di assistenza indicato con spedizione esente da affrancatura, completo del documento di acquisto (scontrino) e della descrizione del difetto, specificando anche quando tale difetto si è verificato.

● **Assistenza**

IT Assistenza Italia

Tel.: 800790789

E-Mail: owim@lidl.it

CH Assistenza Svizzera

Tel.: 0800562153

E-Mail: owim@lidl.ch

OWIM GmbH & Co. KG

Stiftsbergstraße 1
74167 Neckarsulm
GERMANY

Model No.: HG00144A

Version: 10/2023

IAN 435997_2304

