



PDF ONLINE
www.lidl-service.com



AGILITY TUNNEL

(GB) (IE) (NI)

AGILITY TUNNEL

Instructions for use

(FR) (BE)

TUNNEL AGILITY

Notice d'utilisation

(DE) (AT) (CH)

AGILITY TUNNEL

Gebrauchsanweisung

(DK)

AGILITY TUNNEL

Brugsvejledning

(NL) (BE)

AGILITY TUNNEL

Gebruiksaanwijzing

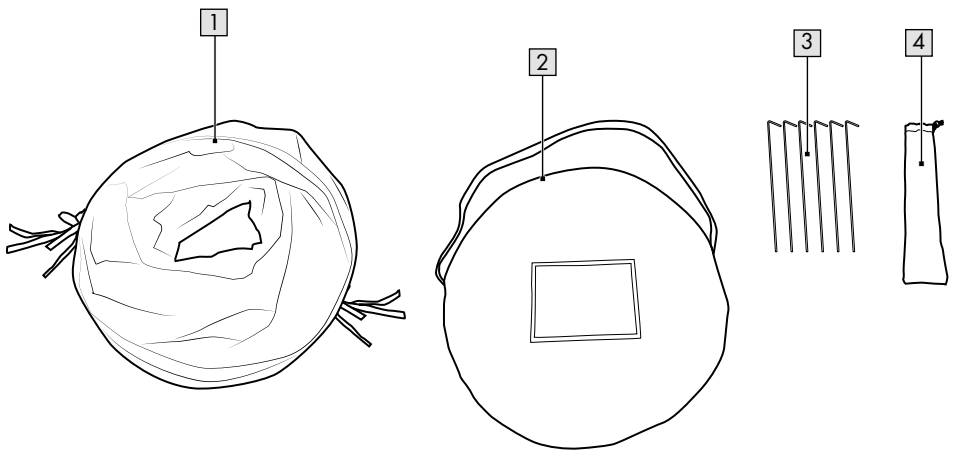
UK
CA



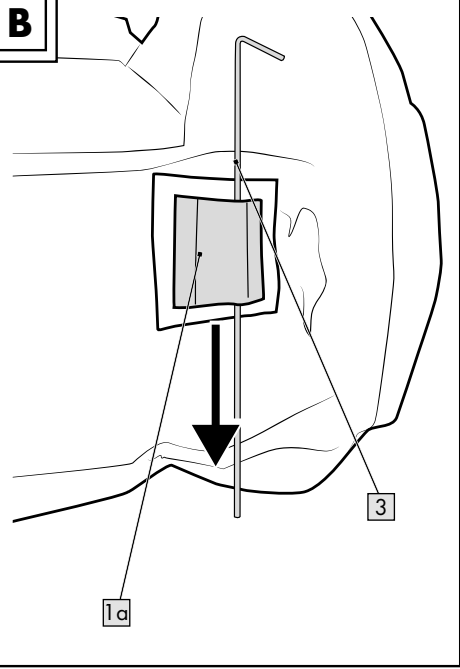
IAN 378749_2107

(GB) (IE) (NI) (DK) (FR)
(BE) (NL) (DE) (AT) (CH)

A



B



Congratulations!

You have chosen to purchase a high-quality product. Familiarise yourself with the product before using it for the first time.

 **Read the following instructions for use carefully.**

Use the product only as described and only for the given areas of application. Store these instructions for use carefully. When passing the product on to third parties, please also hand over all accompanying documents.

Scope of delivery (fig. A)

1 x tunnel (1)

1 x storage bag with zip (2)

6 x peg (3)

1 x storage pouch for pegs (4)

1 x instructions for use

Technical data



Date of manufacture (month/year):
01/2022

Dimensions: approx. 300cm x 50cm (l x Ø)

Weight: approx. 1170g



UK Conformity Assessed
Delta-Sport Handelskontor GmbH
hereby declares that this product meets
the following basic requirements, as well as
other important regulations:
Toys (Safety) Regulations 2011



Delta-Sport Handelskontor GmbH
hereby declares that this product meets
the following basic requirements, as
well as other important regulations:
2009/48/EC – Toy Safety Directive

Intended use

This product has been designed for dog training purposes and is intended for outdoor use only. The product is for personal use only.



Safety instructions

Important: Read this instruction manual carefully and be sure to keep it handy!

- Keep your dog under supervision during training. Do not leave the dog alone with the product.
- Use the product only in accordance with its intended use.
- Please ensure that your dog does not chew the product.
- Do not alter the product in any way.
- An adult should always assemble the product.
- Please do not assemble the product on concrete, asphalt, or any other hard surface.
- Do not place any sharp and/or hard objects such as dog toys in the product.
- Warning! Keep away from fire!
- The product should be assembled on a flat lawn without any stones, sticks, bumps, and/or hollows.
Please ensure that the product is at an appropriately safe distance of at least two metres away from buildings, steps, fences, walls, waterways, overhanging branches, washing lines, electrical cables, and any other obstacles.
- Check the product before use each time for damage and wear. The product may be used only when in good working order and condition! Do not use the product when there is visible or suspected damage.
- Do not use the product in strong winds.



Risk to children

- Never leave children unsupervised with the packaging material. There is danger of suffocation.

Assembling the product

An adult should always assemble the product.

Choose a suitably flat surface with plenty of space to unpack and unfold the product (1). Spread the product out in the place where it is to be used. Please make sure that the product is in good order and condition.

1. Open the storage bag (2) and take out the tunnel (1).

2. Unfasten the ties and unfold the tunnel (1).
3. Take the pegs (3) out of the storage pouch (4).
4. Insert a peg (3) through each tunnel loop (1a) and drive it into the ground (fig. B).

Dismantling the product

1. Remove the pegs (3) from the ground and from the tunnel loops (1a).
2. If necessary, clean the pegs (3) before returning them to the storage pouch (4).
3. Collapse the tunnel (1), fasten it with the ties, and return it to the storage bag (2).

Note: The tunnel (1) should be clean and dry before being stored.

Using the QR code



You can watch videos of training ideas using a QR code.

To do this, you will need a QR code app on your mobile phone/tablet.

1. Starting the QR code app.
2. Scan the QR code provided with your mobile phone/tablet.

Storage, cleaning

Always store the product clean and dry at room temperature.

Wipe with a damp cloth only.

IMPORTANT! Never use harsh detergents.

Collapse and return the product to the storage bag only once it is completely dry.



Disposal

Dispose of the article and the packaging materials in accordance with current local regulations. Packaging materials such as foil bags are not suitable to be given to children. Keep the packaging materials out of the reach of children.



Dispose of the products and the packaging in an environmentally friendly manner.



The recycling code is used to identify various materials for recycling.

The code consists of the recycling symbol – which is meant to reflect the recycling cycle – and a number which identifies the material.

Notes on the guarantee and service handling

The product was produced with great care and under continuous quality control. DELTA-SPORT HANDELSKONTOR GmbH gives private end customers a three-year guarantee on this product from the date of purchase (guarantee period) in accordance with the following provisions.

The guarantee is only valid for material and manufacturing defects. The guarantee does not cover parts subject to normal wear and tear that are thus considered wear parts (e.g. batteries) or fragile parts such as switches, rechargeable batteries, or parts made of glass.

Claims under this guarantee are excluded if the product has been used incorrectly, improperly, or contrary to the intended purpose, or if the provisions in the instructions for use were not observed, unless the end customer proves that a material or manufacturing defect exists that was not caused by one of the aforementioned circumstances.

Claims under the guarantee can only be made within the guarantee period by presenting the original sales receipt. Please therefore keep the original sales receipt. The guarantee period is not extended by any repairs carried out under the guarantee, under statutory guarantees, or as a gesture of goodwill. This also applies to replaced and repaired parts.

If you wish to make a claim please first contact the service hotline mentioned below or contact us by e-mail. If there is a guarantee case, then the product will be repaired or replaced free of charge to you or the purchase price will be refunded, depending on our choice.

Your legal rights, in particular guarantee claims against the respective seller, are not limited by this guarantee.

IAN: 378749_2107

GB Service Great Britain
Tel.: 0800 404 7657
E-Mail: deltasport@lidl.co.uk

IE Service Ireland

NI Tel.: 1890 930 034
(0,08 EUR/Min., (peak))
(0,06 EUR/Min., (off peak))
E-Mail: deltasport@lidl.ie

Hjertelig tillykke!

Du har valgt at købe et kvalitetsprodukt. Lær produktet at kende, inden du bruger det første gang.



Det gør du ved at læse nedenstående brugervejledning omhyggeligt.

Brug kun produktet som beskrevet og til de angivne anvendelsesområder. Opbevar denne brugervejledning et sikkert sted. Udlever også alle dokumenter, hvis produktet videregives til en tredjepart.

Leveringsomfang (afb. A)

- 1 x tunnel (1)
- 1 x opbevaringstaske med lynlås (2)
- 6 x jordspyd (3)
- 1 x opbevaringspose til jordspyd (4)
- 1 x brugervejledning

Tekniske data



Fremstillingsdato (måned/år):
01/2022

Mål: ca. 300 cm x 50 cm (L x Ø)

Vægt: ca. 1170 g



Hermed erklærer Delta-Sport Handelskontor GmbH, at denne artikel er i overensstemmelse med følgende grundlæggende krav og de øvrige gældende bestemmelser:

2009/48/EF - legetøjsdirektiv

Tilsløst brug

Denne artikel er designet til hundetræning og er kun beregnet til udendørs brug. Artiklen er kun til privat brug.



Sikkerhedsoplysninger

Vigtigt: Læs denne brugervejledning omhyggeligt og sørg for at opbevare den!

- Hold din hund under opsyn ved træningen. Lad den ikke være alene med artiklen.
- Brug kun artiklen til dens tilsigtede brug.
- Pas på, at hunden ikke tygger på artiklen.
- Lav ikke nogen ændringer på artiklen.
- Monteringen skal altid udføres af en voksen.
- Montér ikke artiklen på beton, asfalt eller andre hårde underlag.
- Der må ikke være skarpe og hårde genstande i artiklen som f.eks. hundelegetøj.
- Advarsel! Holdes væk fra ild!
- Artiklen skal opstilles på en plan græsplæne, der er fri for sten, pinde, bump og fordybninger. Artiklen skal have en rimelig sikkerhedsafstand på mindst 2 m til bygninger, trapper, hegn, mure, vandhuller, overhængende grene, tøjsnore, elektriske ledninger og andre forhindringer.
- Kontrollér artiklen for beskadigelser eller slid før hver brug. Artiklen må kun bruges i fejlfri tilstand! Brug ikke artiklen ved synlige eller formodede beskadigelser..
- Brug ikke artiklen ved kraftigt tiltagende vind.



Fare for børn

- Lad aldrig børn være uden opsyn med emballagematerialet. Der er fare for kvælning.

Montering af artiklen

Monteringen skal altid udføres af en voksen.

Vælg en egnet, plan overflade med tilstrækkelig plads til at pakke og folde artiklen (1) ud.

Bred artiklen ud, hvor den senere skal være. Få sikkerhed for, at artiklen er i perfekt stand.

1. Åbn opbevaringstasken (2) og tag tunnelen (1) ud.
2. Løsn fastgørelsesstropperne og fold tunnelen (1) ud.
3. Tag jordspyddene (3) ud af opbevaringsposen (4).
4. Indsæt et jordspyd (3) i hver tunnelsøjle (1a) og fastgør det i jorden (afb. B).

Nedtagning af artiklen

1. Fjern jordspyddene (3) fra jorden og tunnelstropperne (1a).
2. Rens om nødvendigt jordspyddene (3), før de lægges i opbevaringsposen (4).
3. Fold tunnelen (1) sammen, bind den til med fastgørelsesremmene og læg den i opbevaringstasken (2).

Bemærk: Tunnelen (1) skal være tør og ren før den pakkes ned.

Brug af QR-koden



Der er mulighed for at se træningsmulighederne som video via QR-koden.

Til dette er der brug for en app med QR kode til ens mobiltelefon/tablet.

1. Start app'en med QR-koden.
2. Hold og scan den anførte QR-kode med din mobiltelefon/tablet.

Opbevaring, rengøring

Opbevar altid artiklen tør og ren i et tempereret rum.

Må kun tørres af med en fugtig klud.

VIGTIGT! Må aldrig rengøres med skrappe rengøringsmidler.

Fold og læg kun artiklen i opbevaringstasken, når den er helt tør.



Henvisninger vedr. bortskaffelse

Bortskaf artikel og emballage i overensstemmelse med lokalt gældende forskrifter.

Emballagematerialer som f.eks. plastposer hører ikke hjemme i børnehænder. Opbevar emballagen utilgængeligt for børn.



Bortskaf produkter og emballage miljørigtigt.




Genbrugskoden anvendes til mærkning af forskellige materialer med henblik på genvinding.

Koden består af genbrugssymbolet – som afspejler genvindingskredsløbet – og et nummer, der kendetegner materialet.

Oplysninger om garanti og servicehåndtering

Varen er fremstillet med største omhu og under løbende kontrol. DELTA-SPORT HANDELS-KONTOR GmbH yder private slutkunder tre års garanti på varen fra købsdato (Garantifrist) i henhold til følgende bestemmelser. Garantien gælder kun for materiale- og fremstillingsfejl. Garantien omfatter ikke dele, der er udsat for normal slid og derfor skal betragtes som sliddele (f.eks. batterier) og ikke skrøbelige dele, f.eks. kontakter, genopladelige batterier eller dele, der er fremstillet af glas. Garantien kan ikke gøres gældende, hvis varen er blevet anvendt ukorrekt eller uagtsomt eller til andre formål end det tilsigtede eller i det tilsigtede omfang. Garantien bortfalder ligeledes ved manglende overholdelse af anvisningerne i betjeningsvejledningen. Kunden skal kunne påvise, at der er tale om materiale- eller fremstillingsfejl og ikke fejl som følge af ovenstående omstændigheder. Garantien kan kun gøres gældende i garantiperioden mod fremvisning af original kvittering. Gem derfor den originale kvittering. Garantiperioden forlænges ikke i tilfælde af reparation i henhold til garantien, den lovpligtige garanti eller pr. kulance. Dette gælder også for udskiftede og reparerede dele. I tilfælde af klager er det muligt at kontakte nedenstående servicelinje eller kontakte os pr. e-mail. Ved garantisager vil vi efter eget skøn reparere varen uden beregning, ombytte varen eller refundere købsprisen. Der er ingen yderligere rettigheder under garantien. Dine lovmæssige rettigheder, herunder navnlig garantikrav over for sælger, indskrænkes ikke som følge af denne garanti.

IAN: 378749_2107

 Service Danmark
Tel.: 32 710005
E-Mail: deltasport@lidl.dk

Félicitations !

Vous venez d'acquérir un article de grande qualité. Avant la première utilisation, familiarisez-vous avec l'article.


 **Pour cela, veuillez lire attentivement la notice d'utilisation suivante.**

Utilisez l'article uniquement comme indiqué et pour les domaines d'utilisation mentionnés. Conservez bien cette notice d'utilisation. Si vous cédez l'article à un tiers, veuillez à lui remettre l'ensemble de la documentation.

Contenu de la livraison (Fig. A)


- 1 tunnel (1)
- 1 sac de rangement zippé (2)
- 6 piquet (3)
- 1 sac de rangement pour les piquets (4)
- 1 notice d'utilisation

Données techniques

 Date de fabrication (mois/année) : 01/2022

Dimensions : 300 x 50 cm (L x Ø)

Poids : env. 1170 g

 Delta-Sport Handelskontor GmbH déclare par la présente que cet article répond aux exigences essentielles et aux autres dispositions en vigueur suivantes : 2009/48/CE – Directive relative à la sécurité des jouets

Utilisation conforme

Cet article pour chien est conçu pour le dressage des chiens et est destiné à une utilisation en extérieur uniquement. L'article est destiné uniquement à un usage privé.

Consignes de sécurité

Important : Lisez attentivement ces instructions et conservez-les impérativement !

- Surveillez votre chien pendant le dressage. Ne le laissez pas seul avec l'article.
- Utilisez l'article uniquement pour son usage prévu.
- Assurez-vous que votre chien ne mâchonne pas l'article.
- N'apportez aucune modification à l'article.
- Le montage doit toujours être effectué par un adulte.
- N'installez pas l'article sur du béton, de l'asphalte ou d'autres sols durs.
- L'article ne doit contenir aucun objet pointu et dur tel qu'un jouet pour chien par ex.
- Attention ! Tenir à l'écart du feu !
- L'article doit être installé sur une pelouse plane et exempte de pierres, bâtons, bosses et creux. L'article doit être placé à une distance de sécurité raisonnable d'au moins 2 m par rapport aux bâtiments, aux escaliers, aux clôtures, aux murs, aux étendues d'eau, aux branches en surplomb, aux cordes à linge, aux câblages électrique et à d'autres obstacles.
- Avant chaque utilisation, vérifiez que l'article ne montre aucun signe de dégradation ou d'usure. Cet article ne doit être utilisé qu'en parfait état ! N'utilisez pas l'article en cas de dommages visibles ou présumés.
- N'utilisez pas l'article par vent fort se levant.

Danger pour les enfants

- Ne laissez jamais sans surveillance des enfants avec le matériel d'emballage. Il existe un risque d'étouffement.

Montage de l'article

Le montage doit toujours être assuré par un adulte.

Choisissez une surface plane appropriée, avec suffisamment d'espace, pour déballer et déplier l'article (1).

Déployez l'article là où il sera utilisé plus tard. Assurez-vous que l'article est en parfait état.

1. Ouvrez le sac de rangement (2) et retirez le tunnel (1).
2. Desserrez les sangles et dépliez le tunnel (1).
3. Retirez les piquets (3) du sac de rangement (4).
4. Insérez un piquet (3) dans chaque boucle de tunnel (1a) et fixez-la dans le sol (Fig. B).

Démontage de l'article

1. Retirez les piquets (3) du sol et des boucles du tunnel (1a).
2. Si nécessaire, nettoyez les piquets (3) avant de les ranger dans le sac de rangement (4).
3. Repliez le tunnel (1), liez-le avec les sangles de fixation et placez-le dans le sac de rangement (2).

Remarque : le tunnel (1) doit être sec et propre avant son rangement.

Utilisation du code QR



Vous avez la possibilité de regarder les options d'entraînement sous forme de vidéo via un code QR.

Pour cela, vous devez posséder une appli capable de lire les codes QR sur votre téléphone portable / tablette.

1. Lancez l'application de lecture de code QR.
2. Scannez le code QR présent avec votre téléphone portable / tablette.

Stockage, nettoyage

Stocker l'article toujours sec et propre dans une pièce tempérée. Essuyer uniquement avec un chiffon humide. **IMPORTANT !** Ne jamais nettoyer avec des détergents agressifs. Pliez et placez l'article dans le sac de rangement seulement s'il est complètement sec.



Mise au rebut

Éliminez l'article et le matériel d'emballage conformément aux directives locales en vigueur. Le matériel d'emballage tel que les sachets en plastique par exemple ne doivent pas arriver dans les mains des enfants. Conservez le matériel d'emballage hors de portée des enfants.



Ce produit est recyclable. Il est soumis à la responsabilité élargie du fabricant et est collecté séparément.



Éliminez les produits et les emballages dans le respect de l'environnement.



Le code de recyclage est utilisé pour identifier les différents matériaux pour le retour dans le circuit de recyclage.

Le code se compose du symbole de recyclage, qui doit correspondre au circuit de recyclage, et d'un numéro identifiant le matériau.

Indications concernant la garantie et le service après-vente

L'article a été produit avec grand soin et sous un contrôle constant. DELTA-SPORT HANDELS-KONTOR GmbH accorde au client final privé une garantie de trois ans sur cet article à compter de la date d'achat (période de garantie) conformément aux dispositions suivantes. La garantie ne vaut que pour les défauts de matériaux et de fabrication. La garantie ne couvre pas les pièces soumises à une usure normale, lesquelles doivent donc être considérées comme des pièces d'usure (comme par ex. les piles), de même qu'elle ne couvre pas les pièces fragiles, telles que les interrupteurs, les batteries ou les pièces fabriquées en verre.

Les réclamations au titre de cette garantie sont exclues si l'article a été utilisé de manière abusive ou inappropriée, hors du cadre de son usage ou du champ d'application prévu ou si les instructions de la notice d'utilisation n'ont pas été respectées, à moins que le client final ne prouve que l'article présentait un défaut de matériau ou de fabrication n'étant pas dû à l'une des conditions mentionnées ci-dessus.

Les réclamations au titre de la garantie ne peuvent être adressées pendant la période de garantie qu'en présentant le ticket de caisse original. Veuillez pour cela conserver le ticket de caisse original. Ceci s'applique également aux pièces remplacées et réparées.

Si vous avez des plaintes à formuler, veuillez d'abord contacter le service d'assistance téléphonique ci-dessous ou nous contacter par courrier électronique. Si le cas est couvert par la garantie, nous nous engageons - à notre appréciation - à réparer ou à remplacer l'article gratuitement pour vous ou à vous rembourser le prix d'achat. Aucun autre droit ne découle de la garantie. Vos droits légaux, en particulier les droits de garantie contre le vendeur concerné, ne sont pas limités par cette garantie.

Article L217-16 du Code de la consommation

Lorsque l'acheteur demande au vendeur, pendant le cours de la garantie commerciale qui lui a été consentie lors de l'acquisition ou de la réparation d'un bien meuble, une remise en état couverte par la garantie, toute période d'immobilisation d'au moins sept jours vient s'ajouter à la durée de la garantie qui restait à courir. Cette période court à compter de la demande d'intervention de l'acheteur ou de la mise à disposition pour réparation du bien en cause, si cette mise à disposition est postérieure à la demande d'intervention.

Indépendamment de la garantie commerciale souscrite, le vendeur reste tenu des défauts de conformité du bien et des vices rédhibitoires dans les conditions prévues aux articles L217-4 à L217-13 du Code de la consommation et aux articles 1641 à 1648 et 2232 du Code Civil.

Article L217-4 du Code de la consommation

Le vendeur livre un bien conforme au contrat et répond des défauts de conformité existant lors de la délivrance.

Il répond également des défauts de conformité résultant de l'emballage, des instructions de montage ou de l'installation lorsque celle-ci a été mise à sa charge par le contrat ou a été réalisée sous sa responsabilité.

Article L217-5 du Code de la consommation

Le bien est conforme au contrat :

1° S'il est propre à l'usage habituellement attendu d'un bien semblable et, le cas échéant :

- s'il correspond à la description donnée par le vendeur et posséder les qualités que celui-ci a présentées à l'acheteur sous forme d'échantillon ou de modèle ;
- s'il présente les qualités qu'un acheteur peut légitimement attendre eu égard aux déclarations publiques faites par le vendeur, par le producteur ou par son représentant, notamment dans la publicité ou l'étiquetage ;

2° Ou s'il présente les caractéristiques définies d'un commun accord par les parties ou être propre à tout usage spécial recherché par l'acheteur, porté à la connaissance du vendeur et que ce dernier a accepté.

Article L217-12 du Code de la consommation

L'action résultant du défaut de conformité se prescrit par deux ans à compter de la délivrance du bien.

Article 1641 du Code civil

Le vendeur est tenu de la garantie à raison des défauts cachés de la chose vendue qui la rendent impropre à l'usage auquel on la destine, ou qui diminuent tellement cet usage que l'acheteur ne l'aurait pas acquise, ou n'en aurait donné qu'un moindre prix, s'il les avait connus.

Article 1648 1er alinéa du Code civil

L'action résultant des vices rédhibitoires doit être intentée par l'acquéreur dans un délai de deux ans à compter de la découverte du vice.

Les pièces détachées indispensables à l'utilisation du produit sont disponibles pendant la durée de la garantie du produit.

IAN : 378749_2107

 Service Belgique

Tel. : 070 270 171

(0,15 EUR/Min.)

E-Mail : deltasport@lidl.be

Gefeliciteerd!

Met uw aankoop hebt u voor een hoogwaardig artikel gekozen. Zorg ervoor dat u voor het eerste gebruik met het artikel vertrouwd raakt.

 **Lees hiervoor de volgende gebruiksaanwijzing zorgvuldig door.**

Gebruik het artikel alleen zoals omschreven en voor het aangegeven doel. Bewaar deze gebruiksaanwijzing goed. Geef alle documenten mee als u het artikel aan iemand anders geeft.

In het leveringspakket inbegrepen (afb. A)

1 x tunnel (1)

1 x opbergtas met ritssluiting (2)

6 x grondpen (3)

1 x opbergzak grondpennen (4)

1 x gebruiksaanwijzing

Technische gegevens



Productiedatum (maand/jaar):
01/2022

Afmetingen: ca. 300 cm x 50 cm (l x Ø)

Gewicht: ca. 1170 g



Hierbij verklaart Delta-Sport Handelskontor GmbH dat dit artikel voldoet aan de volgende basiseisen en de

overige ter zake doende bepalingen:

2009/48/EG - Speelgoedrichtlijn

Voorgescreven gebruik

Dit artikel werd ontworpen om honden te trainen en is alleen voorzien voor het gebruik in de open lucht. Het artikel dient alleen voor privégebruik.



Veiligheidsinstructies

Belangrijk: Lees deze gebruiksaanwijzing zorgvuldig en bewaar ze in ieder geval!

- Houd tijdens de training toezicht op uw hond. Laat hem niet alleen met het artikel.

- Gebruik het artikel alleen zoals voorgeschreven.
- Let erop dat uw hond niet op het artikel kauwt.
- Voer geen wijzigingen aan het artikel door.
- De montage dient altijd door een volwassene te gebeuren.
- Monteer het artikel niet op beton, asfalt of andere harde vloeren.
- In het artikel mogen er zich geen scherpe en harde voorwerpen, zoals bv. speelgoed voor honden, bevinden.
- Waarschuwing! Op een veilige afstand tot vuur houden!
- Het artikel dient gemonteerd te worden op een vlak grasveld dat vrij van stenen, stokken, oneffenheden en verzakkingen is. Het artikel dient een gepaste veiligheidsafstand van minstens 2 m tot gebouwen, trappen, omheiningen, muren, waterlopen, overhangende takken, waslijnen, elektrische leidingen en andere hindernissen te hebben.
- Controleer het artikel telkens vóór gebruik op beschadigingen of slijtageverschijnselen. Het artikel mag uitsluitend in een perfecte staat gebruikt worden! Gebruik het artikel niet wanneer beschadigingen zichtbaar zijn of wanneer het vermoeden bestaat dat er beschadigingen zijn.
- Gebruik het artikel niet bij sterk opkomende wind.



Gevaar voor kinderen

- Laat kinderen nooit zonder toezicht met het verpakkingsmateriaal. Er bestaat verstikkingsgevaar.

Montage van het artikel

De montage dient altijd door een volwassene te gebeuren.

Kies een geschikte, vlakke ondergrond met voldoende plaats om het artikel (1) uit te pakken en tentoon te spreiden.

Spread het artikel daar uit, waar het later dient te liggen. Vergewis u dat het artikel zich in een perfecte staat bevindt.

1. Open de opbergtas (2) en neem de tunnel (1) eruit.

2. Maak de bevestigingslinten los en ontvouw de tunnel (1).
3. Neem uit de opbergzak (4) de grondpennen (3).
4. Steek in elke tunnellus (1 a) een grondpen (3) en bevestig deze in de grond (afb. B).

Demontage van het artikel

1. Verwijder de grondpennen (3) uit de grond en de tunnellussen (1 a).
2. Reinig eventueel de grondpennen (3) voordat u ze in de opbergzak (4) opbergt.
3. Vouw de tunnel (1) op, bind hem met de bevestigingslinten dicht en leg hem in de opbergtas (2).

Opmerking: Vooraleer de tunnel (1) op te bergen, moet hij droog en schoon zijn.

QR-code gebruiken



U hebt de mogelijkheid om per QR-code trainingsmogelijkheden als video te bekijken.

Daarvoor hebt u voor uw mobiele telefoon/tablet een app

QR-code nodig.

1. Start de app QR-code.
2. Neem en scan met uw mobiele telefoon/tablet de vermelde QR-code.

Opslag, reiniging

Het artikel altijd droog en netjes in een op temperatuur gebrachte kamer opbergen.

Alleen met een vochtige doek afvegen.

BELANGRIJK! Nooit met chemische reinigingsmiddelen reinigen.

Vouw en leg het artikel alleen in de opbergtas wanneer het volledig droog is.



Afvalverwerking

Voer het artikel en verpakkingsmaterialen in overeenstemming met actuele lokale voorschriften af. Verpakkingsmaterialen, zoals bv. foliezakjes, horen niet thuis in kinderhanden. Berg het verpakkingsmateriaal buiten het bereik van kinderen op.



Voer de producten en verpakkingen op milieuvriendelijke wijze af.



De recyclingcode dient om verschillende materialen te kenmerken ten behoeve van hergebruik via het recyclingproces.

De code bestaat uit het recyclingsymbool, dat het recyclingproces weerspiegelt, en een getal dat het materiaal identificeert.

Opmerkingen over garantie en serviceafhandeling

Het artikel werd met de grootste zorgvuldigheid en onder permanent toezicht geproduceerd. De firma DELTA-SPORT HANDELSKONTOR GmbH verleent particuliere eindklanten op dit artikel drie jaar garantie, te rekenen vanaf de datum van aankoop (garantietermijn) en dit op grond van de volgende bepalingen. De garantie geldt alleen voor materiaal- en verwerkingsfouten.

De garantie is niet van toepassing op onderdelen die aan een normale slijtage onderhevig zijn en daarom als niet-slijtvaste onderdelen te beschouwen zijn (bv. batterijen) en evenmin op breekbare onderdelen, bv. schakelaars, accu's of onderdelen die van glas gemaakt zijn.

Uit de garantie voortvloeiende claims zijn uitgesloten als het artikel onvakkundig, verkeerd of niet in het kader van de voorziene bepaling of in het kader van het voorziene gebruiksdoeleinde gebruikt werd of indien richtlijnen in de gebruiksaanwijzing niet in acht genomen werden, tenzij de eindklant aantoonbaar dat er sprake is van een materiaal- of verwerkingsfout die niet op één van de hoger vermelde omstandigheden gebaseerd is.

Uit de garantie voortvloeiende claims kunnen alleen tijdens de garantietermijn op vertoon van de originele kassabon ingediend worden. Gelieve daarom de originele kassabon te bewaren. De garantietermijn wordt door eventuele reparaties op grond van de garantie, wettelijke waarborg of coulance niet verlengd. Dit geldt ook voor vervangen en gerepareerde onderdelen.

Gelieve u bij klachten in eerste instantie tot de hieronder vermelde servicehotline te richten of met ons per e-mail contact op te nemen. Is er sprake van een garantiegeval, dan wordt het artikel door ons – naar onze keuze – voor u gratis gerepareerd, wordt het vervangen of wordt de aankoopsom terugbetaald. Verdere rechten op grond van de garantie bestaan niet.

Uw wettelijke rechten, in het bijzonder rechten op garantie tegenover de betreffende verkoper, worden door deze garantie niet beperkt.

IAN: 378749_2107

BE Service België

Tel.: 070 270 171
(0,15 EUR/Min.)

E-Mail: deltasport@lidl.be

NL Service Nederland

Tel.: 0900 0400223
(0,10 EUR/Min.)

E-Mail: deltasport@lidl.nl

Herzlichen Glückwunsch!

Mit Ihrem Kauf haben Sie sich für einen hochwertigen Artikel entschieden. Machen Sie sich vor der ersten Verwendung mit dem Artikel vertraut.


 **Lesen Sie hierzu aufmerksam die nachfolgende Gebrauchsanweisung.**

Benutzen Sie den Artikel nur wie beschrieben und für die angegebenen Einsatzbereiche. Bewahren Sie diese Gebrauchsanweisung gut auf. Händigen Sie alle Unterlagen bei Weitergabe des Artikels an Dritte ebenfalls mit aus.

Lieferumfang (Abb. A)


- 1 x Tunnel (1)
- 1 x Aufbewahrungstasche mit Reißverschluss (2)
- 6 x Erdnagel (3)
- 1 x Aufbewahrungbeutel Erdnagel (4)
- 1 x Gebrauchsanweisung

Technische Daten

 Herstellungsdatum (Monat/Jahr):
01/2022

Maße: ca. 300 cm x 50 cm (L x Ø)

Gewicht: ca. 1170 g

 Hiermit erklärt Delta-Sport Handelskontor GmbH, dass dieser Artikel mit den folgenden grundlegenden Anforderungen und den übrigen einschlägigen Bestimmungen übereinstimmt:

2009/48/EU – Spielzeug-Richtlinie

Bestimmungsgemäße Verwendung

Dieser Artikel ist für Hunde zum Hundetraining konzipiert und nur für die Verwendung im Freien vorgesehen. Der Artikel ist nur für den privaten Gebrauch.

Sicherheitshinweise

Wichtig: Lesen Sie diese Gebrauchsanleitung sorgfältig und bewahren Sie sie unbedingt auf!

- Beaufsichtigen Sie Ihren Hund beim Training. Lassen Sie ihn nicht mit dem Artikel alleine.
- Verwenden Sie den Artikel nur für seine bestimmungsgemäße Verwendung.
- Achten Sie darauf, dass Ihr Hund nicht am Artikel kaut.
- Nehmen Sie keine Veränderungen an dem Artikel vor.
- Der Aufbau sollte immer durch einen Erwachsenen erfolgen.
- Bauen Sie den Artikel nicht auf Beton, Asphalt oder anderen harten Böden auf.
- Im Artikel dürfen sich keine scharfen und harten Gegenstände wie z. B. Hundespielzeug befinden.
- Achtung! Von Feuer fernhalten!
- Der Artikel sollte auf einer ebenen Rasenfläche aufgebaut werden, die frei von Steinen, Stöcken, Bodenwellen und Senken ist. Der Artikel sollte einen angemessenen Sicherheitsabstand von mindestens 2 m zu Gebäuden, Treppen, Zäunen, Mauern, Gewässern, überhängenden Ästen, Wäscheleinen, elektrischen Leitungen und anderen Hindernissen haben.
- Prüfen Sie den Artikel vor jedem Gebrauch auf Beschädigungen oder Abnutzungen. Der Artikel darf nur in einwandfreiem Zustand verwendet werden! Verwenden Sie den Artikel nicht bei sichtbaren oder vermuteten Beschädigungen.
- Benutzen Sie den Artikel nicht bei stark aufkommendem Wind.

Gefahr für Kinder

- Lassen Sie Kinder nie unbeaufsichtigt mit dem Verpackungsmaterial. Es besteht Erstickengefahr.

Aufbau des Artikels

Der Aufbau sollte immer durch einen Erwachsenen erfolgen.

Wählen Sie eine geeignete ebene Fläche mit genügend Platz aus, um den Artikel (1) auszupacken und zu entfalten.

Breiten Sie den Artikel dort aus, wo er später liegen soll. Vergewissern Sie sich, dass der Artikel in einwandfreiem Zustand ist.

1. Öffnen Sie die Aufbewahrungstasche (2) und entnehmen Sie den Tunnel (1).
2. Lösen Sie die Befestigungsbänder und falten Sie den Tunnel (1) aus.
3. Entnehmen Sie aus dem Aufbewahrungsbeutel (4) die Erdnägel (3).
4. Stecken Sie in jede Tunnelschleufe (1a) einen Erdnägel (3) und befestigen Sie diesen im Erdreich (Abb. B).

Abbau des Artikels

1. Entfernen Sie die Erdnägel (3) aus dem Erdreich und den Tunnelschleifen (1a).
2. Reinigen Sie gegebenenfalls die Erdnägel (3) bevor Sie sie in dem Aufbewahrungsbeutel (4) verstauen.
3. Falten Sie den Tunnel (1) zusammen, binden Sie ihn mit den Befestigungsbändern zu und legen Sie ihn in die Aufbewahrungstasche (2).

Hinweis: Der Tunnel (1) sollte vor dem Verstauen trocken und sauber sein.

QR-Code verwenden



Sie haben die Möglichkeit, per QR-Code Trainingsmöglichkeiten als Video anzuschauen.

Dafür benötigen Sie für Ihr Handy/ Tablet eine App QR-Code.

1. Starten Sie die App QR-Code.
2. Halten und scannen Sie mit Ihrem Handy/ Tablet den aufgeführten QR-Code.

Lagerung, Reinigung

Lagern Sie den Artikel bei Nichtbenutzung immer trocken und sauber bei Raumtemperatur. Nur mit einem feuchten Tuch abwischen.

WICHTIG! Nie mit scharfen Reinigungsmitteln reinigen.

Falten und legen Sie den Artikel nur in die Aufbewahrungstasche, wenn er vollständig trocken ist.



Hinweise zur Entsorgung

Entsorgen Sie den Artikel und die Verpackungsmaterialien entsprechend aktueller örtlicher Vorschriften. Verpackungsmaterialien, wie z. B. Folienbeutel, gehören nicht in Kinderhände. Bewahren Sie das Verpackungsmaterial für Kinder unerreikbaar auf.



Entsorgen Sie den Artikel und die Verpackung umweltschonend.



Der Recycling-Code dient der Kennzeichnung verschiedener Materialien zur Rückführung in den Wiederverwertungskreislauf (Recycling).

Der Code besteht aus dem Recyclingsymbol – das den Verwertungskreislauf widerspiegelt – und einer Nummer, die das Material kennzeichnet.

Hinweise zur Garantie und Serviceabwicklung

Der Artikel wurde mit großer Sorgfalt und unter ständiger Kontrolle produziert. DELTA-SPORT HANDELSKONTOR GmbH räumt privaten Endkunden auf diesen Artikel drei Jahre Garantie ab Kaufdatum (Garantiefrist) nach Maßgabe der folgenden Bestimmungen ein. Die Garantie gilt nur für Material- und Verarbeitungsfehler. Die Garantie erstreckt sich nicht auf Teile, die der normalen Abnutzung unterliegen und deshalb als Verschleißteile anzusehen sind (z. B. Batterien) sowie nicht auf zerbrechliche Teile, z. B. Schalter, Akkus oder Teile, die aus Glas gefertigt sind.

Ansprüche aus dieser Garantie sind ausgeschlossen, wenn der Artikel unsachgemäß oder missbräuchlich oder nicht im Rahmen der vorgesehenen Bestimmung oder des vorgesehenen Nutzungsumfangs verwendet wurde oder Vorgaben in der Anleitung/Anweisung nicht beachtet wurden, es sei denn, der Endkunde weist nach, dass ein Material- oder Verarbeitungsfehler vorliegt, der nicht auf einem der vorgenannten Umstände beruht.

Ansprüche aus der Garantie können nur innerhalb der Garantiefrist unter Vorlage des Originalkassenbelegs geltend gemacht werden. Bitte bewahren Sie deshalb den Originalkassenbeleg auf. Die Garantiefrist wird durch etwaige Reparaturen aufgrund der Garantie, gesetzlicher Gewährleistung oder Kulanz nicht verlängert. Dies gilt auch für ersetzte und reparierte Teile. Bitte wenden Sie sich bei Beanstandungen zunächst an die untenstehende Service-Hotline oder setzen Sie sich per E-Mail mit uns in Verbindung. Liegt ein Garantiefall vor, wird der Artikel von uns – nach unserer Wahl – für Sie kostenlos repariert, ersetzt oder der Kaufpreis erstattet. Weitere Rechte aus der Garantie bestehen nicht. Ihre gesetzlichen Rechte, insbesondere Gewährleistungsansprüche gegenüber dem jeweiligen Verkäufer, werden durch diese Garantie nicht eingeschränkt.

IAN: 378749_2107

DE Service Deutschland
Tel.: 0800-5435111
E-Mail: deltasport@lidl.de

AT Service Österreich
Tel.: 0820 201 222
(0,15 EUR/Min.)
E-Mail: deltasport@lidl.at

CH Service Schweiz
Tel.: 0842 665566
(0,08 CHF/Min.,
Mobilfunk max. 0,40 CHF/Min.)
E-Mail: deltasport@lidl.ch

DELTA-SPORT HANDELSKONTOR GMBH

Wragekamp 6 • DE-22397 Hamburg
GERMANY



01/2022

Delta-Sport-Nr.: AS-10505

11.29.2021 / PM 12:47

IAN 378749_2107

6 D