



SCREW-IN PARASOL BASE

GB

SCREW-IN PARASOL BASE

Instructions for use

NL

GRONDSCHROEF VOOR PARASOLS

Gebruiksaanwijzing

DE AT CH

BODENSCHRAUBE FÜR SONNENSCHIRME

Gebrauchsanweisung

IAN 446903_2307

GB NL

DE AT CH

IMPORTANT: RETAIN FOR LATER REFERENCE; PLEASE READ CAREFULLY!

Congratulations!

You have chosen to purchase a high-quality product. Familiarise yourself with the product before using it for the first time.



Read the following instructions for use carefully.

Use the product only as described and only for the given areas of application. Store these instructions for use carefully. When passing the product on to third parties, please also hand over all accompanying documents.

Package contents

- 1 x sun umbrella ground screw with adapter sleeve
- 1 x instructions for use

Technical data

Dimensions: approx. 10.5 x 38.5 x 8cm (W x H x D)

Suitable for umbrellas with a pole diameter of approx. 1.9 to 3.5cm.



Date of manufacture (month/year):

11/2023

Intended use

The product is designed as an outdoor umbrella holder, manufactured for private use. The product is not intended for commercial use.

Safety information

Life-threatening hazard!

- Never leave children unattended with the packaging materials. There is a risk of suffocation.

Risk of injury!

- The product may only be used by adults.
- Before opening the umbrella, ensure the ground screw is secure.
- Check the product for damage and wear before each use. The product may only be used in good order and condition!
- Do not use the product near open fire.

Preventing damage to the product!

- To avoid damaging the umbrella, ensure it is firmly anchored when opening it.
- The product must not be used in strong winds.
- The manufacturer accepts no liability for accidents which occur as a result of ignoring the safety information above or inappropriate handling.

Use

1. Turn the product (1) clockwise into the sand (Fig. A).
2. Depending on the diameter of your umbrella pole, either use the adapter sleeve (1a) or remove the adapter sleeve (Fig. B).
3. Insert the umbrella into the product and tighten the setscrew (2) to fix the umbrella in place (Fig. C).

Storage, cleaning

When not in use, always store the product clean and dry at room temperature. Clean only with water and wipe dry afterwards with a cloth. **IMPORTANT!** Never clean the product with harsh cleaning agents.

Disposal



Dispose of the product and packaging materials in accordance with current local regulations. Store the packaging materials (foil bags, for example) out of the reach of children. For further information about disposal of the product no longer needed, contact your local council. Dispose of the product and the packaging in an environmentally friendly manner.



The Recycling Code distinguishes different materials to be returned for recycling. The Code consists of the recycling symbol for the recycling process and a number that identifies the material.

Service handling

IAN: 446903_2307



Service Great Britain

Tel.: 0800 404 7657

E-Mail: deltasport@lidl.co.uk

BELANGRIJK, BEWAREN OM LATER TE KUNNEN NASLAAN; ZORGVULDIG LEZEN!

Gefeliciteerd!

Met uw aankoop hebt u voor een hoogwaardig artikel gekozen. Zorg ervoor dat u voor het eerste gebruik met het artikel vertrouwd raakt.



Lees hiervoor de volgende gebruiksaanwijzing zorgvuldig door.

Gebruik het artikel alleen zoals omschreven en voor het aangegeven doel. Bewaar deze gebruiksaanwijzing goed. Geef alle documenten mee als u het artikel aan iemand anders geeft.

Leveringsomvang

- 1 x grondschroef parasol met verloophuls
- 1 x gebruiksaanwijzing

Technische gegevens

Afmetingen: ca. 10,5 x 38,5 x 8 cm (b x h x d)

Geschikt voor parasols met een stokdiameter van ca. 1,9 tot 3,5 cm.



Productiedatum (maand/jaar):

11/2023

Beoogd gebruik

Dit artikel is ontwikkeld als houder voor een parasol en gemaakt voor particulier gebruik buitenshuis. Het artikel is niet bestemd voor zakelijk gebruik.

Veiligheidstips

Levensgevaar!

- Laat kinderen nooit zonder toezicht alleen met het verpakkingsmateriaal. Er bestaat verstikkingsgevaar.

Kans op lichamelijk letsel!

- Het artikel mag alleen door volwassenen worden gebruikt.
- Let er voor het opzetten van de parasol op of de grondschroef voldoende stabiliteit biedt.
- Controleer het artikel voor elk gebruik op beschadigingen of slijtage. Het artikel mag alleen in goede staat worden gebruikt!
- Gebruik het artikel niet in de buurt van open vuur.

Voorkomen van materiële schade!

- Let er bij het opzetten van de parasol op dat deze stevig staat om schade te voorkomen.
- Het artikel mag niet worden gebruikt bij harde wind.
- Voor ongelukken die worden veroorzaakt door het negeren van de bovenstaande veiligheidstips of ondeskundig gebruik kan geen aansprakelijkheid worden genomen.

Gebruik

1. Draai het artikel (1) rechtsom in het zand (afb. A).
2. Gebruik afhankelijk van de stokdiameter van uw parasol de verloophuls (1 a) of verwijder de verloophuls (afb. B).
3. Steek de parasol in het artikel en draai de stelschroef (2) vast om de parasol vast te zetten (afb. C).

Opslag, reiniging

Bewaar het artikel wanneer u dit niet gebruikt altijd droog en schoon op kamertemperatuur. Reinig alleen met water en veeg vervolgens droog met een schoonmaakdoek.

BELANGRIJK! Reinig nooit met agressieve reinigingsmiddelen.

Afvalverwerking



Voer het artikel en de verpakkingsmaterialen af in overeenstemming met de actuele lokale voorschriften. Berg verpakkingsmaterialen (zoals bv. foliezakjes) op buiten het bereik van kinderen.

Bijkomende informatie over de afvoer van het onbruikbaar geworden artikel krijgt u bij uw gemeente- of stadsbestuur. Voer het artikel en de verpakking milieuvriendelijk af.



De recyclingcode dient om verschillende materialen voor recyclingdoeleinden te kenmerken. De code bestaat uit een recyclingsymbool voor de recyclingcyclus en een nummer dat het materiaal kenmerkt.

Serviceafhandeling

IAN: 446903_2307



Service Nederland

Tel.: 0800 0249630

E-Mail: deltasport@lidl.nl

WICHTIG, FÜR SPÄTERE BEZUGNAHME AUFBEWAHREN: SORGFÄLTIG LESEN!

Herzlichen Glückwunsch!

Mit Ihrem Kauf haben Sie sich für einen hochwertigen Artikel entschieden. Machen Sie sich vor der ersten Verwendung mit dem Artikel vertraut.



Lesen Sie hierzu aufmerksam die nachfolgende Gebrauchsanweisung.

Benutzen Sie den Artikel nur wie beschrieben und für die angegebenen Einsatzbereiche. Bewahren Sie diese Gebrauchsanweisung gut auf. Händigen Sie alle Unterlagen bei Weitergabe des Artikels an Dritte ebenfalls mit aus.

Lieferumfang

- 1 x Bodenschraube Sonnenschirm mit Reduzierhülse
- 1 x Gebrauchsanweisung

Technische Daten

Maße: ca. 10,5 x 38,5 x 8 cm (B x H x T)

Passend für Sonnenschirme mit einem Stangendurchmesser von ca. 1,9 bis 3,5 cm.



Herstellungsdatum (Monat/Jahr):

11/2023

Bestimmungsgemäße Verwendung

Der Artikel ist als Halterung für einen Sonnenschirm für den Außenbereich konzipiert und für den privaten Gebrauch hergestellt. Der Artikel ist nicht für den gewerblichen Gebrauch bestimmt.

Sicherheitshinweise

Lebensgefahr!

- Lassen Sie Kinder niemals unbeaufsichtigt mit dem Verpackungsmaterial. Es besteht Erstickungsgefahr.

Verletzungsgefahr!

- Der Artikel darf nur von Erwachsenen verwendet werden.
- Achten Sie vor dem Aufspannen des Schirms auf die richtige Stabilität der Bodenschraube.
- Prüfen Sie den Artikel vor jedem Gebrauch auf Beschädigungen oder Abnutzungen. Der Artikel darf nur in einwandfreiem Zustand verwendet werden!
- Den Artikel nicht in der Nähe von offenem Feuer verwenden.

Vermeidung von Sachschäden!

- Achten Sie beim Aufspannen des Schirms auf einen festen Sitz, um Beschädigungen zu vermeiden.
- Der Artikel darf bei starkem Wind nicht benutzt werden.
- Keine Haftung für Unfälle, die durch Missachtung der o. g. Sicherheitshinweise oder durch unsachgemäße Handhabung entstehen.

Verwendung

1. Drehen Sie den Artikel (1) im Uhrzeigersinn in den Sand (Abb. A).
2. Verwenden Sie je nach Stangendurchmesser Ihres Sonnenschirmes die Reduzierhülse (1a) oder entfernen Sie die Reduzierhülse (Abb. B).
3. Stecken Sie den Sonnenschirm in den Artikel und drehen Sie die Stell-schraube (2) fest, um den Sonnenschirm zu fixieren (Abb. C).

Lagerung, Reinigung

Lagern Sie den Artikel bei Nichtbenutzung immer trocken und sauber bei Raumtemperatur. Nur mit Wasser reinigen und anschließend mit einem Reinigungstuch trockenwischen.

WICHTIG! Nie mit scharfen Reinigungsmitteln reinigen.

Hinweise zur Entsorgung



Entsorgen Sie den Artikel und die Verpackungsmaterialien entsprechend den aktuellen örtlichen Vorschriften. Bewahren Sie Verpackungsmaterialien (wie z. B. Folienbeutel) für Kinder unerreikbaar auf. Weitere Informationen zur Entsorgung des ausgedienten Artikels erhalten Sie bei Ihrer Gemeinde- oder Stadtverwaltung. Entsorgen Sie den Artikel und die Verpackung umweltschonend.



Der Recycling-Code dient der Kennzeichnung verschiedener Materialien zur Rückführung in den Wiederverwertungskreislauf (Recycling). Der Code besteht aus einem Recyclingsymbol für den Verwertungskreislauf und einer Nummer, die das Material kennzeichnet.

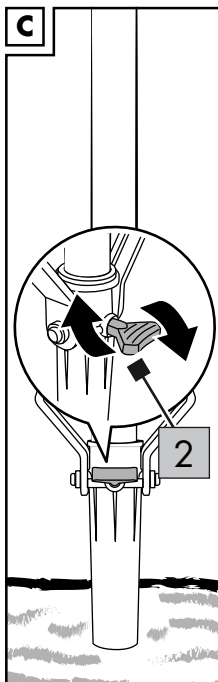
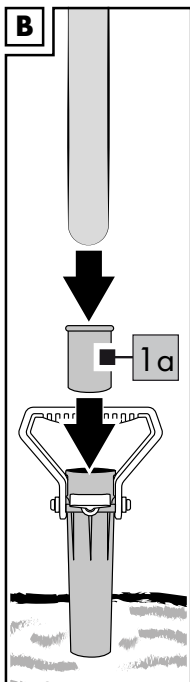
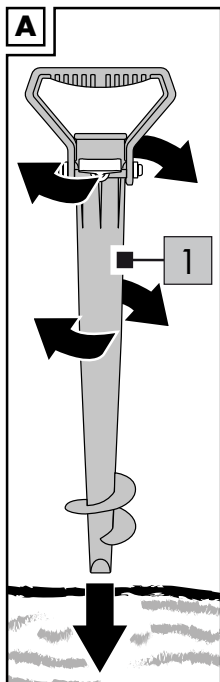
Serviceabwicklung

IAN: 446903_2307

DE Kundenservice Deutschland
Tel.: 0800 5435 111
E-Mail: deltasport@lidl.de

AT Service Österreich
Tel.: 0800 447744
E-Mail: deltasport@lidl.at


CH Service Schweiz
Tel.: 0800 56 44 33
E-Mail: deltasport@lidl.ch



DELTA-SPORT HANDELSKONTOR GMBH

Wragekamp 6 • 22397 Hamburg

GERMANY

 11/2023

Delta-Sport-Nr.: BS-13789

12.07.2023 / AM 9:27

IAN 446903_2307

6 D