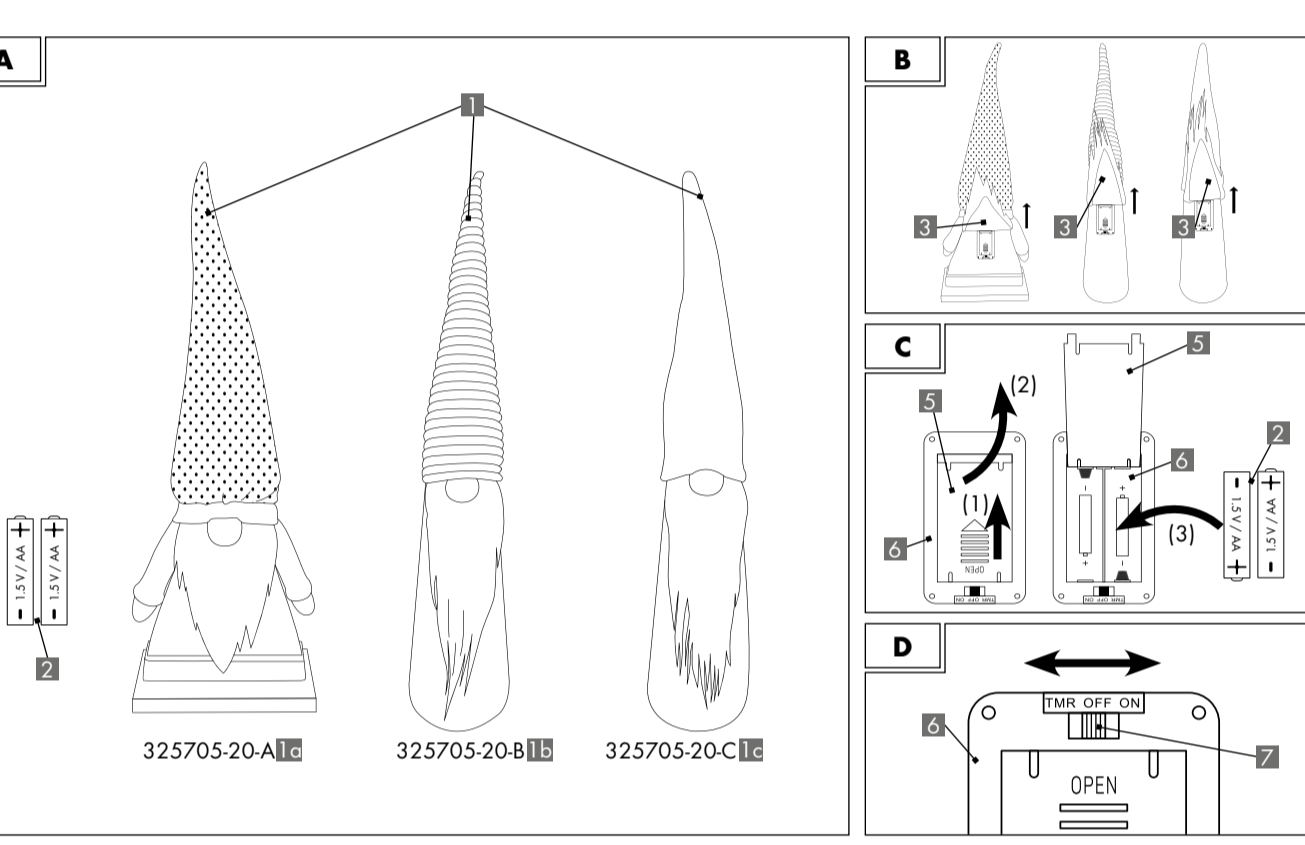


LED-WICHTELFIGUR LIGHT-UP CHRISTMAS GNOME GNOME À LED

- LED-WICHTELFIGUR BEDIENUNGSANLEITUNG
- LED-WICHTELFIGUR BEDIENUNGSANLEITUNG
- LED-WICHTELFIGUR BEDIENUNGSANLEITUNG
- LED-KABOUTERFIGUR GEBRUKSAANWIJZING
- LED-KABOUTERFIGUR GEBRUKSAANWIJZING
- LED-KABOUTERFIGUR GEBRUKSAANWIJZING

IAN 325705_2001



Zertifikat. Das FSC®-Zertifikat gilt nur für das Produkt 325705-20-A.

- 1. Einleitung**
- Herzlichen Glückwünsche!**
- 2. Sicherheit**
- 3. Sicherheit**
- 4. Technische Daten**
- 5. Sicherheitshinweise**
- 6.3. Verwendung (D)**
- 7. Reinigungs- & Pflegehinweise**
- 8. Conformitätserklärung**
- 9. Entsorgung**
- 10. Abwicklung im Gewährleistungsfal**
- 11. Introduction Congratulations!**
- 12. Introduction Congratulations!**
- 13. Introduction Congratulations!**
- 14. Introduction Congratulations!**
- 15. Introduction Congratulations!**
- 16. Introduction Congratulations!**
- 17. Introduction Congratulations!**
- 18. Introduction Congratulations!**
- 19. Introduction Congratulations!**
- 20. Introduction Congratulations!**
- 21. Introduction Congratulations!**
- 22. Introduction Congratulations!**
- 23. Introduction Congratulations!**
- 24. Introduction Congratulations!**
- 25. Introduction Congratulations!**
- 26. Introduction Congratulations!**
- 27. Introduction Congratulations!**
- 28. Introduction Congratulations!**
- 29. Introduction Congratulations!**
- 30. Introduction Congratulations!**
- 31. Introduction Congratulations!**
- 32. Introduction Congratulations!**
- 33. Introduction Congratulations!**
- 34. Introduction Congratulations!**
- 35. Introduction Congratulations!**
- 36. Introduction Congratulations!**
- 37. Introduction Congratulations!**
- 38. Introduction Congratulations!**
- 39. Introduction Congratulations!**
- 40. Introduction Congratulations!**
- 41. Introduction Congratulations!**
- 42. Introduction Congratulations!**
- 43. Introduction Congratulations!**
- 44. Introduction Congratulations!**
- 45. Introduction Congratulations!**
- 46. Introduction Congratulations!**
- 47. Introduction Congratulations!**
- 48. Introduction Congratulations!**
- 49. Introduction Congratulations!**
- 50. Introduction Congratulations!**
- 51. Introduction Congratulations!**
- 52. Introduction Congratulations!**
- 53. Introduction Congratulations!**
- 54. Introduction Congratulations!**
- 55. Introduction Congratulations!**
- 56. Introduction Congratulations!**
- 57. Introduction Congratulations!**
- 58. Introduction Congratulations!**
- 59. Introduction Congratulations!**
- 60. Introduction Congratulations!**
- 61. Introduction Congratulations!**
- 62. Introduction Congratulations!**
- 63. Introduction Congratulations!**
- 64. Introduction Congratulations!**
- 65. Introduction Congratulations!**
- 66. Introduction Congratulations!**
- 67. Introduction Congratulations!**
- 68. Introduction Congratulations!**
- 69. Introduction Congratulations!**
- 70. Introduction Congratulations!**
- 71. Introduction Congratulations!**
- 72. Introduction Congratulations!**
- 73. Introduction Congratulations!**
- 74. Introduction Congratulations!**
- 75. Introduction Congratulations!**
- 76. Introduction Congratulations!**
- 77. Introduction Congratulations!**
- 78. Introduction Congratulations!**
- 79. Introduction Congratulations!**
- 80. Introduction Congratulations!**
- 81. Introduction Congratulations!**
- 82. Introduction Congratulations!**
- 83. Introduction Congratulations!**
- 84. Introduction Congratulations!**
- 85. Introduction Congratulations!**
- 86. Introduction Congratulations!**
- 87. Introduction Congratulations!**
- 88. Introduction Congratulations!**
- 89. Introduction Congratulations!**
- 90. Introduction Congratulations!**
- 91. Introduction Congratulations!**
- 92. Introduction Congratulations!**
- 93. Introduction Congratulations!**
- 94. Introduction Congratulations!**
- 95. Introduction Congratulations!**
- 96. Introduction Congratulations!**
- 97. Introduction Congratulations!**
- 98. Introduction Congratulations!**
- 99. Introduction Congratulations!**
- 100. Introduction Congratulations!**

LED-WICHTELFIGUR Bedienungsanleitung

1. Einleitung

Herzlichen Glückwünsche!

Sie haben sich mit dem Kauf für ein hochwertiges Produkt entschieden. Die Bedienungsanleitung ist Bestandteil dieses Produkts. Sie enthält wichtige Hinweise für Sicherheit, Gebrauch und Entsorgung. Machen Sie sich vor der Benutzung der Produkte mit allen Bedien- und Sicherheitshinweisen vertraut. Benutzen Sie das Produkt nur wie beschrieben und für die angegebenen Einsatzbereiche. Händigen Sie alle Unterlagen bei Weitergabe des Produkts an Dritte mit aus. Bewahren Sie die Anleitung für spätere Nachschlagen auf.

Zeichenerklärung

Die folgenden Symbole und Signalwörter werden in dieser Bedienungsanleitung, auf dem Produkt oder auf der Verpackung verwendet. Im Folgenden wird die LED-Wichtelfigur-Produkt genannt.

WARNUNG!

Dieses Signalwort/bedeutet eine Gefahr, die zu ernsthaften Verletzungen oder dem Tod oder einer schweren Verletzung zur Folge haben kann.

VORSICHT!

Dieses Signalwort/bedeutet eine Gefahr, die zu leichten Verletzungen oder dem Tod oder einer schweren Verletzung zur Folge haben kann.

HINWEIS!

Dieses Signalwort warnt vor möglichen Schäden.

Dieses Symbol weist auf die Verwendung nur im Innenbereich hin.

Dieses Symbol weist auf die Verwendung hin.

Dieses Symbol weist auf mögliche Gefahren in Bezug auf Kinder hin.

Dieses Symbol weist auf die Alterseignetheit des Produktes hin.

Dieses Symbol weist auf mögliche Gefahren in Bezug auf Stromschläge hin.

Dieses Symbol weist auf mögliche Gefahren in Bezug auf Überhitzung hin.

Dieses Symbol weist auf mögliche Gefahren in Bezug auf Explosionen hin.

Dieses Symbol weist auf mögliche Gefahren im Umgang mit Batterien/Akkus hin.

Dieses Zeichen weist darauf hin, dass Batterien im Lieferumfang enthalten sind.

Dieses Zeichen weist darauf hin, dass das Produkt über einen TIMER verfügt.

Dieses Zeichen bezeichnet Gleichspannung.

IP20 Dieses Zeichen bezeichnet die Schutzart (Kein Schutz gegen Wasser, aber gegen feste Objekte von mehr als 12,5 mm Durchmesser. Das Produkt darf nur in trockener Umgebung verwendet werden).

Dieses Zeichen bezeichnet die Schutzklasse SEV: Schutzkleinleistung.

Diese Zeichen informieren Sie über die Entsorgung von Verpackung und Produkt.

Dieses Zeichen gibt Auskunft über das FSC®.

Kinder dürfen nicht mit dem Produkt spielen. Warning und/oder Reinigung des Produktes dürfen nicht von Kindern ohne Aufsicht durchgeführt werden.

Nationale Bestimmungen beachten!

Beachten Sie geltende nationale Vorschriften und Bestimmungen bei der Nutzung und Entsorgung des Produktes.

WARNUNG!

Dieses Signalwort/bedeutet eine Gefahr, die zu ernsthaften Verletzungen oder dem Tod oder einer schweren Verletzung zur Folge haben kann.

CAUTION!

Dieses Signalwort/bedeutet eine Gefahr, die zu leichten Verletzungen oder dem Tod oder einer schweren Verletzung zur Folge haben kann.

NOTE!

Dieses Signalwort warnt vor möglichen Schäden.

Dieses Symbol weist auf mögliche Gefahren in Bezug auf Stromschläge hin.

Dieses Symbol weist auf mögliche Gefahren in Bezug auf Überhitzung hin.

Dieses Symbol weist auf mögliche Gefahren in Bezug auf Explosionen hin.

Dieses Symbol weist auf mögliche Gefahren in Bezug auf Batterien/Akkus hin.

WARNUNG!

Verletzungsgefahr!

Das Produkt darf nicht in der Nähe von Flüssigkeiten oder in feuchten Räumen eingesetzt werden.

Verletzungsgefahr!

Nicht in Ex-Umgebung verwenden! Es besteht Verletzungsgefahr!

Das Produkt ist für den gewerblichen Einsatz bestimmt. Andere Verwendung oder Veränderung am Produkt gehen als nicht bestimmungsgemäß und können zu Risiken wie Verletzungen und Beschädigungen führen. Für Schäden, die aus nicht bestimmungsgemäßer Verwendung resultieren, übernimmt der Hersteller keine Haftung.

WARNUNG!

Verletzungsgefahr!

Das Produkt ist ausschließlich für den Gebrauch im Innenbereich geeignet.

Das Produkt ist ein Dekorationsartikel und kein Spielzeug.

Die Montage bzw. Bedienung des Produktes muss von Kindern ab 14 Jahren durchgeführt werden.

Das Produkt muss außerhalb der Reichweite von Kindern aufgestellt werden.

Für Kinder unter 14 Jahren nicht geeignet.

3. Lieferumfang (A)

1 x LED-Wichtelfigur

1 x "Wichel mit rote Mütze und Holzfuß"

325705-20-A

ODER

1 x "Wichel mit weißer Mütze"

325705-20-B

ODER

1 x "Wichel mit roter Mütze und grauem Mantel"

325705-20-C

2 x LR6/AA-Batterien

1 x Bedienungsanleitung

4. Technische Daten

Typ: LED-Wichtelfigur

IAN: 325705_2001

Tricks Art-Nr.: 325705-20-A, -B, -C

LED: 1 MicroLED, warmweiß

Gesamtleistung: 0,06 W

Betriebsstrom: 3 mA

Batterien: 2 x 1,5 V Typ: LR6/AA

Schutzklasse: IP20

Produktabmessungen: 05/20/20

5.1. Sicherheitshinweise zu Batterien

WARNUNG!

Lebensgefahr!

Batterien dürfen nicht verschluckt werden! Es besteht Lebensgefahr!

Batterien können beim Verschlucken lebensgefährlich sein, daher muss dieses Produkt und die dazugehörigen Batterien für Kleinkinder unzugänglich aufbewahrt werden.

Verschlucken kann zu Verätzungen, Weichteilperforationen und zum Tod führen. Innerhalb von 2 Stunden nach der Einnahme können schwere inneren Verletzungen eintreten.

Sollte eine Batterie verschluckt worden sein, suchen Sie bitte umgehend einen Arzt auf!

Bewahren Sie Batterien außerhalb der Reichweite von Kindern auf.

WARNUNG!

Brand- und Explosionsgefahr!

Wird das Produkt nicht ordnungsgemäß verwendet, kann es zu Brand- und Explosionsgefahr führen. Lesen Sie die Bedienungsanleitung und die dazugehörigen Batterien für Kleinkinder unzugänglich aufbewahrt werden.

Verschlucken kann zu Verätzungen, Weichteilperforationen und zum Tod führen. Innerhalb von 2 Stunden nach der Einnahme können schwere inneren Verletzungen eintreten.

Sollte eine Batterie verschluckt worden sein, suchen Sie bitte umgehend einen Arzt auf!

Bewahren Sie Batterien außerhalb der Reichweite von Kindern auf.

WARNUNG!

Verletzungs- und Erstickenungsgefahr!

Wenn Kinder mit dem Produkt oder der Verpackung spielen, können sie sich daran verletzen oder ersticken!

Lassen Sie Kinder nicht mit dem Produkt oder der Verpackung spielen.

Beobachten Sie Kinder in der Nähe des Produktes.

Bewahren Sie das Produkt und die Verpackung außerhalb der Reichweite von Kindern auf.

WARNUNG!

Verletzungsgefahr!

Nicht für Kinder unter 14 Jahren geeignet! Es besteht Verletzungsgefahr!

Kinder ab 14 Jahren und darüber sowie Personen mit verringerten physischen, sensorischen oder mentalen Fähigkeiten oder Mangel an Erfahrung und Wissen müssen bei der Benutzung des Produktes beaufsichtigt und/oder bezugsfähig des sicheren Gebrauchs des Produktes unterwiesen werden und die daraus resultierenden Gefahren verstehen.

WARNUNG!

Ausgelaufene Batterien nicht mit bloßen Händen berühren! Es besteht Verletzungsgefahr!

Ausgelaufene oder beschädigte Batterien können bei Berührung mit der Haut Verätzungen verursachen. Berühren Sie ausgelaufene Batterien nicht mit bloßen Händen, tragen Sie deshalb in diesen Fall

unbedingt geeignete Schutzhandschuhe!

Verwenden Sie nur Batterien des Typs LR6/AA gleicher Hersteller.

Setzen Sie Batterien ihrer Polarität entsprechend in das dafür vorgesehene Batteriefach ein.

Verwenden Sie keine Kombinationen aus alten und neuen Batterien oder Akkus.

Lagern Sie Ihre Batterien trocken und kühl, nicht feucht.

Werfen Sie Batterien auf keinen Fall ins Feuer.

Schließen Sie Batterien nicht kurz.

Batterien verlieren auch bei der Lagerung einen Teil ihrer Energie.

Entnehmen Sie bei Nichtbenutzung des Produktes die Batterien.

Erläutern: Batterien müssen umgehend entfernt werden, um ein Auslaufen der Batterien und damit Schäden am Produkt zu vermeiden.

Leere Batterien oder verbrauchte Akkus sind fachgerecht zu entsorgen.

Lagern Sie Batterien getrennt von entladenen Batterien, um Verwechslungen zu vermeiden.

6.1. Batterien einlegen/wechseln (B/C)

Für den ersten Betriebsbetrieb ODER wenn das Licht der LEDs schwächer wird, müssen die Batterien eingelegt oder ausgetauscht werden.

Gehen Sie dazu wie folgt vor:

- Klappen Sie den Bart nach oben, siehe Abb. B.
- Schalten Sie das Produkt aus [s. „6.3. Verwendung“]
- Öffnen [1/2] Sie den Deckel vom Batteriefach
- Entfernen Sie evtl. verbrauchte Batterien aus dem Batteriefach
- Einlegen Sie die 2 mitgelieferten Batterien ODER 2 neue Batterien des Typs LR6/AA der Polung entsprechend in Batteriefach
- Schließen Sie anschließend das Batteriefach
- Schließen Sie das Produkt

Das Produkt ist nun betriebsbereit.

6.2. Produkt aufstellen

Stellen Sie das Produkt an einen geeigneten Platz.

HINWEIS!

- Der Untergrund sollte eben sein, so dass das Produkt nicht umfallen kann. Der Platz sollte ausreichend

Freibleichkeit des Produktes aufweisen.

Lagern Sie z. B. eine Schutztafel unter das Produkt

Empfindliche Oberflächen könnten durch das Produkt zerkratzt werden.

6.3. Verwendung (D)

Ein/Ausschalten des Produktes

Zum Einschalten des Produktes schieben Sie den Schalter vom Batteriefach in die Position „ON“. Zum Ausschalten schieben Sie den Schalter in die Position „OFF“.

Timerfunktion

Wenn Sie den Schalter in die Position „TIMER“ stellen, schaltet sich die Timerfunktion ein. Ist die Timerfunktion eingeschaltet, schaltet sich das Produkt nach 6 Stunden automatisch ab. Nach weiteren 18 Stunden schaltet sich das Produkt automatisch wieder ein. Solange der Schalter auf der Position „TIMER“ belassen wird, wiederholt sich dieses Tisgerhythmus.

7. Reinigungs- & Pflegehinweise

CAUTION!

Verletzungsgefahr!

Vor der Reinigung müssen Sie die Batterien aus dem Batteriefach nehmen. Es besteht die Gefahr eines Stromschlags!

nut mit einem Staubwedel oder Pinsel reinigen

- keine scharfen Reinigungsmittel bzw. Chemikalien verwenden
- nicht ins Wasser tauchen
- kühl, trocken und vor UV-Licht geschützt lagern

8. Conformitätserklärung

Dieses Produkt entspricht hinsichtlich Übereinstimmung mit den grundlegenden Anforderungen und den anderen relevanten Vorschriften der europäischen Richtlinie für elektromagnetische Verträglichkeit 2014/30/EU sowie der RoHS Richtlinie 2011/65/EU. Die vollständige Original-Conformitätserklärung ist beim Importeur erhältlich.

Auf www.lid-service.com können Sie diese und viele weitere Handbücher, Produktvideos und Installationssoftware herunterladen.

Mit diesem QR-Code gelangen Sie direkt auf die Lid-Service-Seite (www.lid-service.com) und können mittels der Eingabe der Artikelnummer (IAN) 325705_2001 Ihre Bedienungsanleitung öffnen.

Produkt entsorgen

Das Produkt darf nicht über den normalen Hausmüll entsorgt werden. Über Entsorgung

Light-Up Christmas Gnome Instruction manual

With this, you have chosen a high-quality product. The operating instructions are an integral part of this product. They contain important information for safety, use and disposal. Familiarise yourself with all of the operating and safety information before using the product. Only use the product as described and for the specific areas of application. Provide all of the documentation when passing the product on to third parties. Keep the instructions for future reference.

Explanation of symbols

The following symbols and signal words are used on these operating instructions, on the product or on the packaging. Hereinafter, the Light-Up Christmas Gnome will be referred to as product.

WARNING!

This signal symbol/word indicates a hazard with a high level of risk which, if not avoided, may result in death or serious injury.

CAUTION!

This signal symbol/word indicates a hazard with a low level of risk which, if not avoided, may result in minor or moderate injury.

NOTE!

This signal word warns of possible property damage.

This symbol indicates interior use only.

This symbol indicates usage.

This symbol indicates potential danger to children.

This symbol indicates the age rating of the product.

This symbol indicates potential danger in relation to electric shocks.

This symbol indicates potential danger in relation to overheating.

This symbol indicates potential danger in relation to explosions.

This symbol indicates potential danger from handling batteries / rechargeable batteries.

This sign indicates that batteries are included in the scope of supply.

This symbol indicates that the product is equipped with a TIMER.

This symbol indicates direct current.

IP20 This symbol indicates Protection Class IP20. (No protection against water, but against solid objects more than 12.5 mm diameter. The product may only be used in a dry environment.)

This symbol indicates protection class SEV: safe extra-low voltage.

These symbols inform you about the disposal of the packaging and product.

This symbol provides information about the FSC® certificate. The FSC® certificate is only valid for the product 325705-20-A.

Conformity declaration (see Chapter 8.3. Conformity declaration)

Products that are marked with this symbol fulfil all applicable Community regulations of the European Economic Area.

2. Safety Intended use

This product is intended for decorative purposes only, and it is not suitable for household lighting.

WARNING!

Risk of injury!

The product is not allowed to be used in an explosive environment. There is a risk of injury!

The product is not allowed to be used in an explosive (Ex) environment. The product is not approved for an environment, in which flammable liquids, gases or dust are present.

WARNING!

Risk of injury!

The product is not allowed to be used in an explosive environment. There is a risk of injury!

The product is not allowed to be used in an explosive (Ex) environment. The product is not approved for an environment, in which flammable liquids, gases or dust are present.

WARNING!

Risk of injury!

The product is not allowed to be used in an explosive environment. There is a risk of injury!

The product is not allowed to be used in an explosive (Ex) environment. The product is not approved for an environment, in which flammable liquids, gases or dust are present.

WARNING!

Risk of injury!

The product is not allowed to be used in an explosive environment. There is a risk of injury!

The product is not allowed to be used in an explosive (Ex) environment. The product is not approved for an environment, in which flammable liquids, gases or dust are present.

WARNING!

Risk of injury!

The product is not allowed to be used in an explosive environment. There is a risk of injury!

The product is not allowed to be used in an explosive (Ex) environment. The product is not approved for an environment, in which flammable liquids, gases or dust are present.

WARNING!

Risk of injury!

The product is not allowed to be used in an explosive environment. There is a risk of injury!

The product is not allowed to be used in an explosive (Ex) environment. The product is not approved for an environment, in which flammable liquids, gases or dust are present.

WARNING!

Risk of injury!

The product is not allowed to be used in an explosive environment. There is a risk of injury!

The product is not allowed to be used in an explosive (Ex) environment. The product is not approved for an environment, in which flammable liquids, gases or dust are present.

WARNING!

Risk of injury!

The product is not allowed to be used in an explosive environment. There is a risk of injury!

The product is not allowed to be used in an explosive (Ex) environment. The product is not approved for an environment, in which flammable liquids, gases or dust are present.

WARNING!

Risk of injury!

The product is not allowed to be used in an explosive environment. There is a risk of injury!

The product is not allowed to be used in an explosive (Ex) environment. The product is not approved for an environment, in which flammable liquids, gases or dust are present.

WARNING!

Risk of injury!

The product is not allowed to be used in an explosive environment. There is a risk of injury!

The product is not allowed to be used in an explosive (Ex) environment. The product is not approved for an environment, in which flammable liquids, gases or dust are present.

WARNING!

Risk of injury!

The product is not allowed to be used in an explosive environment. There is a risk of injury!

The product is not allowed to be used in an explosive (Ex) environment. The product is not approved for an environment, in which flammable liquids, gases or dust are present.

WARNING!

Risk of injury!

The product is not allowed to be used in an explosive environment. There is a risk of injury!

The product is not allowed to be used in an explosive (Ex) environment. The product is not approved for an environment, in which flammable liquids, gases or dust are present.

WARNING!

Risk of injury!

The product is not allowed to be used in an explosive environment. There is a risk of injury!

The product is not allowed to be used in an explosive (Ex) environment. The product is not approved for an environment, in which flammable liquids, gases or dust are present.

WARNING!

Risk of injury!

The product is not allowed to be used in an explosive environment. There is a risk of injury!

The product is not allowed to be used in an explosive (Ex) environment. The product is not approved for an environment, in which flammable liquids, gases or dust are present.

WARNING!

Risk of injury!

The product is not allowed to be used in an explosive environment. There is a risk of injury!

The product is not allowed to be used in an explosive (Ex) environment. The product is not approved for an environment, in which flammable liquids, gases or dust are present.

WARNING!

Risk of injury!

The product is not allowed to be used in an explosive environment. There is a risk of injury!

The product is not allowed to be used in an explosive (Ex) environment. The product is not approved for an environment, in which flammable liquids, gases or dust are present.

WARNING!

Risk of injury!

The product is not allowed to be used in an explosive environment. There is a risk of injury!

The product is not allowed to be used in an explosive (Ex) environment. The product is not approved for an environment, in which flammable liquids, gases or dust are present.

WARNING!

Risk of injury!

The product is not allowed to be used in an explosive environment. There is a risk of injury!

The product is not allowed to be used in an explosive (Ex) environment. The product is not approved for an environment, in which flammable liquids, gases or dust are present.

WARNING!

Risk of injury!

The product is not allowed to be used in an explosive environment. There is a risk of injury!

The product is not allowed to be used in an explosive (Ex) environment. The product is not approved for an environment, in which flammable liquids, gases or dust are present.

WARNING!

Risk of injury!

The product is not allowed to be used in an explosive environment. There is a risk of injury!

The product is not allowed to be used in an explosive (Ex) environment. The product is not approved for an environment, in which flammable liquids, gases or dust are present.

WARNING!

Risk of injury!

The product is not allowed to be used in an explosive environment. There is a risk of injury!

The product is not allowed to be used in an explosive (Ex) environment. The product is not approved for an environment, in which flammable liquids, gases or dust are present.

WARNING!

Risk of injury!

The product is not allowed to be used in an explosive environment. There is a risk of injury!

The product is not allowed to be used in an explosive (Ex) environment. The product is not approved for an environment, in which flammable liquids, gases or dust are present.

WARNING!

Risk of injury!

The product is not allowed to be used in an explosive environment. There is a risk of injury!

The product is not allowed to be used in an explosive (Ex) environment. The product is not approved for an environment, in which flammable liquids, gases or dust are present.

WARNING!

Risk of injury!

The product is not allowed to be used in an explosive environment. There is a risk of injury!

The product is not allowed to be used in an explosive (Ex) environment. The product is not approved for an environment, in which flammable liquids, gases or dust are present.

WARNING!

Risk of injury!

The product is not allowed to be used in an explosive environment. There is a risk of injury!

The product is not allowed to be used in an explosive (Ex) environment. The product is not approved for an environment, in which flammable liquids, gases or dust are present.

WARNING!

Risk of injury!

The product is not allowed to be used in an explosive environment. There is a risk of injury!

The product is not allowed to be used in an explosive (Ex) environment. The product is not approved for an environment, in which flammable liquids, gases or dust are present.

WARNING!

Risk of injury!

The product is not allowed to be used in an explosive environment. There is a risk of injury!

The product is not allowed to be used in an explosive (Ex) environment. The product is not approved for an environment, in which flammable liquids, gases or dust are present.

WARNING!

Risk of injury!

The product is not allowed to be used in an explosive environment. There is a risk of injury!

The product is not allowed to be used in an explosive (Ex) environment. The product is not approved for an environment, in which flammable liquids, gases or dust are present.

WARNING!

Risk of injury!

The product is not allowed to be used in an explosive environment. There is a risk of injury!

The product is not allowed to be used in an explosive (Ex) environment. The product is not approved for an environment, in which flammable liquids, gases or dust are present.

WARNING!

Risk of injury!

The product is not allowed to be used in an explosive environment. There is a risk of injury!

The product is not allowed to be used in an explosive (Ex) environment. The product is not approved for an environment, in which flammable liquids, gases or dust are present.

WARNING!

Risk of injury!

The product is not allowed to be used in an explosive environment. There is a risk of injury!

The product is not allowed to be used in an explosive (Ex) environment. The product is not approved for an environment, in which flammable liquids, gases or dust are present.

WARNING!

Risk of injury!

The product is not allowed to be used in an explosive environment. There is a risk of injury!

The product is not allowed to be used in an explosive (Ex) environment. The product is not approved for an environment, in which flammable liquids, gases or dust are present.

WARNING!

Risk of injury!

The product is not allowed to be used in an explosive environment. There is a risk of injury!

The product is not allowed to be used in an explosive (Ex) environment. The product is not approved for an environment, in which flammable liquids, gases or dust are present.

WARNING!

Risk of injury!

The product is not allowed to be used in an explosive environment. There is a risk of injury!

The product is not allowed to be used in an explosive (Ex) environment. The product is not approved for an environment, in which flammable liquids, gases or dust are present.

WARNING!

Risk of injury!

The product is not allowed to be used in an explosive environment. There is a risk of injury!

The product is not allowed to be used in an explosive (Ex) environment. The product is not approved for an environment, in which flammable liquids, gases or dust are present.

WARNING!

Risk of injury!

The product is not allowed to be used in an explosive environment. There is a risk of injury!

The product is not allowed to be used in an explosive (Ex) environment. The product is not approved for an environment, in which flammable liquids, gases or dust are present.

WARNING!

Risk of injury!

The product is not allowed to be used in an explosive environment. There is a risk of injury!

The product is not allowed to be used in an explosive (Ex) environment. The product is not approved for an environment, in which flammable liquids, gases or dust are present.

WARNING!

Risk of injury!

The product is not allowed to be used in an explosive environment. There is a risk of injury!

The product is not allowed to be used in an explosive (Ex) environment. The product is not approved for an environment, in which flammable liquids, gases or dust are present.

WARNING!

Risk of injury!

The product is not allowed to be used in an explosive environment. There is a risk of injury!

The product is not allowed to be used in an explosive (Ex) environment. The product is not approved for an environment, in which flammable liquids, gases or dust are present.

WARNING!

Risk of injury!

The product is not allowed to be used in an explosive environment. There is a risk of injury!

The product is not allowed to be used in an explosive (Ex) environment. The product is not approved for an environment, in which flammable liquids, gases or dust are present.

WARNING!

Risk of injury!

The product is not allowed to be used in an explosive environment. There is a risk of injury!

The product is not allowed to be used in an explosive (Ex) environment. The product is not approved for an environment, in which flammable liquids, gases or dust are present.

WARNING!

Risk of injury!

The product is not allowed to be used in an explosive environment. There is a risk of injury!

The product is not allowed to be used in an explosive (Ex) environment. The product is not approved for an environment, in which flammable liquids, gases or dust are present.

WARNING!

Risk of injury!

The product is not allowed to be used in an explosive environment. There is a risk of injury!

The product is not allowed to be used in an explosive (Ex) environment. The product is not approved for an environment, in which flammable liquids, gases or dust are present.

WARNING!

Risk of injury!

The product is not allowed to be used in an explosive environment. There is a risk of injury!

The product is not allowed to be used in an explosive (Ex) environment. The product is not approved for an environment, in which flammable liquids, gases or dust are present.

WARNING!

Risk of injury!

The product is not allowed to be used in an explosive environment. There is a risk of injury!

The product is not allowed to be used in an explosive (Ex) environment. The product is not approved for an environment, in which flammable liquids, gases or dust are present.

WARNING!

Risk of injury!

The product is not allowed to be used in an explosive environment. There is a risk of injury!

The product is not allowed to be used in an explosive (Ex) environment. The product is not approved for an environment, in which flammable liquids, gases or dust are present.

WARNING!

Risk of injury!

The product is not allowed to be used in an explosive environment. There is a risk of injury!

The product is not allowed to be used in an explosive (Ex) environment. The product is not approved for an environment, in which flammable liquids, gases or dust are present.

WARNING!

Risk of injury!

The product is not allowed to be used in an explosive environment. There is a risk of injury!

The product is not allowed to be used in an explosive (Ex) environment. The product is not approved for an environment, in which flammable liquids, gases or dust are present.

WARNING!

Risk of injury!

The product is not allowed to be used in an explosive environment. There is a risk of injury!

The product is not allowed to be used in an explosive (Ex) environment. The product is not approved for an environment, in which flammable liquids, gases or dust are present.

WARNING!

Risk of injury!

The product is not allowed to be used in an explosive environment. There is a risk of injury!

The product is not allowed to be used in an explosive (Ex) environment. The product is not approved for an environment, in which flammable liquids, gases or dust are present.

WARNING!

Risk of injury!

The product is not allowed to be used in an explosive environment. There is a risk of injury!

The product is not allowed to be used in an explosive (Ex) environment. The product is not approved for an environment, in which flammable liquids, gases or dust are present.

WARNING!

Risk of injury!

The product is not allowed to be used in an explosive environment. There is a risk of injury!

The product is not allowed to be used in an explosive (Ex) environment. The product is not approved for an environment, in which flammable liquids, gases or dust are present.

WARNING!

Risk of injury!

The product is not allowed to be used in an explosive environment. There is a risk of injury!

The product is not allowed to be used in an explosive (Ex) environment. The product is not approved for an environment, in which flammable liquids, gases or dust are present.

WARNING!

Risk of injury!

The product is not allowed to be used in an explosive environment. There is a risk of injury!

The product is not allowed to be used in an explosive (Ex) environment. The product is not approved for an environment, in which flammable liquids, gases or dust are present.

WARNING!

Risk of injury!

The product is not allowed to be used in an explosive environment. There is a risk of injury!

The product is not allowed to be used in an explosive (Ex) environment. The product is not approved for an environment, in which flammable liquids, gases or dust are present.

WARNING!

Risk of injury!

The product is not allowed to be used in an explosive environment. There is a risk of injury!

The product is not allowed to be used in an explosive (Ex) environment. The product is not approved for an environment, in which flammable liquids, gases or dust are present.

WARNING!

Risk of injury!

The product is not allowed to be used in an explosive environment. There is a risk of injury!

The product is not allowed to be used in an explosive (Ex) environment. The product is not approved for an environment, in which flammable liquids, gases or dust are present.

WARNING!

Risk of injury!

The product is not allowed to be used in an explosive environment. There is a risk of injury!

The product is not allowed to be used in an explosive (Ex) environment. The product is not approved for an environment, in which flammable liquids, gases or dust are present.

WARNING!

Risk of injury!

The product is not allowed to be used in an explosive environment. There is a risk of injury!

The product is not allowed to be used in an explosive (Ex) environment. The product is not approved for an environment, in which flammable liquids, gases or dust are present.

WARNING!

Risk of injury!

The product is not allowed to be used in an explosive environment. There is a risk of injury!

The product is not allowed to be used in an explosive (Ex) environment. The product is not approved for an environment, in which flammable liquids, gases or dust are present.

WARNING!

Risk of injury!

The product is not allowed to be used in an explosive environment. There is a risk of injury!

The product is not allowed to be used in an explosive (Ex) environment. The product is not approved for an environment, in which flammable liquids, gases or dust are present.

WARNING!

Risk of injury!

The product is not allowed to be used in an explosive environment. There is a risk of injury!

The product is not allowed to be used in an explosive (Ex) environment. The product is not approved for an environment, in which flammable liquids, gases or dust are present.

WARNING!

Risk of injury!

The product is not allowed to be used in an explosive environment. There is a risk of injury!

The product is not allowed to be used in an explosive (Ex) environment. The product is not approved for an environment, in which flammable liquids, gases or dust are present.

WARNING!

Risk of injury!

The product is not allowed to be used in an explosive environment. There is a risk of injury!

The product is not allowed to be used in an explosive (Ex) environment. The product is not approved for an environment, in which flammable liquids, gases or dust are present.

WARNING!

Risk of injury!

The product is not allowed to be used in an explosive environment. There is a risk of injury!

The product is not allowed to be used in an explosive (Ex) environment. The product is not approved for an environment, in which flammable liquids, gases or dust are present.

WARNING!

Risk of injury!

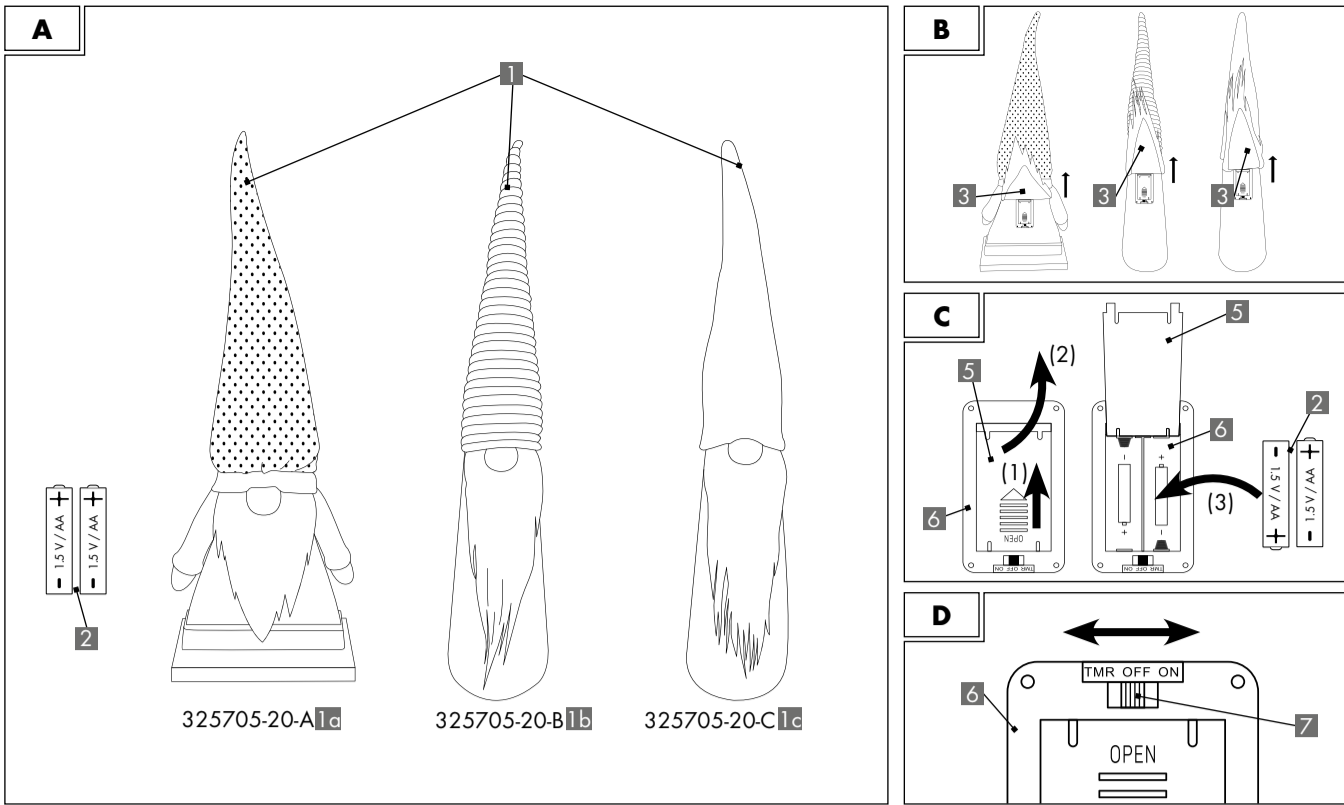
The product is not allowed to be used in an explosive environment. There is a risk of injury!

The product is not allowed to be used in an explosive (Ex) environment. The product is not approved for an environment, in which flammable liquids, gases or dust are present.

WARNING!

Risk of injury!

The product is not allowed to be used in an



[biv, IAN 325705_2001] [biv de hand als aankoopbevestiging voor alle aanvragen. - Het artikelnummer vindt u op het typeplaatje op het product, op een gravure op het product, op de helpagina van uw gebruiksaanwijzing [linksover] of op de sticker op de achterkant of onderkant van het product. - Als er zich functionele fouten of andere defecten voordoen, neem dan eerst telefonisch of per e-mail contact op met de hieronder

geometrie serviceafdeling.

- U kunt dan een product dat als defect is geïdentificeerd, franco opsturen naar het aan u verstrekte serviceadres, met bijvoeging van de ontvanger van de aankoop (kassabon) en een indicatie van waaruit het defect bestaat en wanneer het zich heeft voorgedaan.

Op www.lidl.service.com kunt u deze en vele

andere handleidingen, productvideo's en installatiesoftware downloaden.

Deze QR-code brengt u direct naar de Lidl-servicepagina (www.lidl-service.com) en u kunt uw gebruiksaanwijzing openen door het artikelnummer [IAN] 325705_2001 in te voeren.

7. Wskazówki czyszczenia i pielęgnacji

! OSTRZEŻNIE! Niebezpieczeństwo obrażeń! Przed czyszczeniem wyjąć baterie z przegródki na baterie. Ryzyko porażenia prądem!

- czyszczyć jedynie miotłką do kurzu lub pędzelem
- nie używać ostrych środków czyszczących lub chemikaliów
- nie zanurzać w wodzie
- przechowywać w chłodnym, suchym miejscu chronionym przed działaniem promieni UV

8. Deklaracja zgodności

W odniesieniu do zgodności z podstawowymi wymogami i innymi istotnymi przepisami dyrektywy w sprawie kompatybilności elektromagnetycznej 2014/53/UE oraz dyrektywy RoHS 2011/65/UE. Kompletny oryginalny deklarację zgodności można otrzymać od importera.

9. Utylizacja opakowania i Utylizacja opakowania

Opakowanie i instrukcja obsługi składają się w 100% z materiałów przyjaznych dla środowiska, które można recyklingować.

w lokalnych punktach recyklingu.

Utylizacja produktu

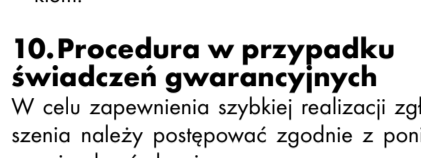
Produkt nie wolno wyrzucać razem z normalnymi odpadami domowymi. Instrukcje na temat możliwości utylizacji produktu można uzyskać w gminie lub urzędzie miasta.

Utylizacja baterii / akumulatorów

Udzieloną instrukcję należy czytać wielokrotnie, ponieważ wymagają recyklingu według dyrektywy

2006/66 / WE wraz z uzupełnieniami. Baterie i akumulatory nie wolno wyrzucać razem z odpadami domowymi. Zawierają one szkodliwe metale ciężkie. Oznaczenia: Pb (= ołów), Hg (= rtęć), Cd (= kadm). Użytkownik jest zobowiązany ustawić do zwrotu zużytych baterii i akumulatorów. Zużyte baterie nie mogą być oddane bezpłatnie w naszym punkcie sprzedaży albo w Twojej lokalności (np. w sklepach lub komunalnych punktach zbiorczych). Baterie i akumulatory nie są oznakowane przekreślonym smieciem.

Na stronie www.lidl-service.com można pobrać niniejszy oraz dalsze instrukcje, filmy dotyczące produktu oraz oprogramowanie instalacyjne.



Przy użyciu tego kodu QR można przejść bezpośrednio na stronę serwisu Lidl (www.lidl-service.com) i otrzymać instrukcje obsługi po wprowadzeniu numeru artykułu [IAN]

325705_2001.

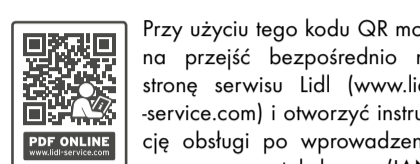
325705_2001] jako dowód zakupu.

Numer artykułu jest podany na tabliczce znamionowej produktu, wyłoczony na instrukcji, podany na stronie tyłkowej produktu (na dole z lewej) lub naklejkę z tyłu lub na spodzie produktu. W przypadku zakłóceń w działaniu lub innych wad należy skontaktować się telefonicznie lub pocztą elektroniczną z działem serwisu wskazanym poniżej.

Produkt zarezerwowany jako wadliwy może na następnie odebrać bez opłaty pocztowej, otrzymawszy adresem serwisu, dodając odródnym adresem [paragon] oraz opis lokalizacji i czasu wystąpienia wady.

Wraz z wymiary urządzenia lub ważnej części, zgodnie z obowiązującym art. 581 §1 kodeksu cywilnego, okres gwarancji rozpoczyna się od nowa.

Na stronie www.lidl-service.com można pobrać niniejszy oraz dalsze instrukcje, filmy dotyczące produktu oraz oprogramowanie instalacyjne.



Przy użyciu tego kodu QR można przejść bezpośrednio na stronę serwisu Lidl (www.lidl-service.com) i otrzymać instrukcje obsługi po wprowadzeniu numeru artykułu [IAN]

325705_2001.

kannou povinnost oddávateľ staré batérie a akumulátory k recyklácii. Batérie môžete po použití bezplatne odovzdať buďto v našej predajni alebo v bezplatnej blízkošti [napr. v obchodni síť alebo komunálních zberných dvorách]. Batérie a akumulátory uvoľnený preprávkou v drahúmu výročku sú označený přeškrtnutým znakem papetnice.

10. Postup v prípade uplatnění záruky

Pro zaručení rychlého zpracování vaší žádosti prosíme poskytnout podle následujícího pokynu:

- Pro včasné dotazy si připravte účtenku a

číslo výrobku [např. IAN 325705_2001] jako doklad o koupi.

Číslo výrobku naleznete na typovém štítku na produktu, na gravuře na produktu, na tištní stránce vašeho návodu (vlože dole) nebo na nálepce na zadní nebo spodní straně produktu.

Pokud se vyskytnou chyby funkce nebo jiné závady, kontaktujte nejprve telefonicky nebo e-mailem níže uvedené servisní oddělení.

Produkt, který byl uzdná za vadný, můžete poté spolu s kupním dokladem (účtenkou) a uvedením toho, jak vada vznikla a kdy k ní

došlo, bezplatně zaslát na adresu servisního centra, která vám byla sdělena.

Můžete si jí stáhnout na stránce www.lidl-service.com a také mnohé další příručky, videa k produktům a instalačním softwarům.



Pomocí tohoto QR kódu se do

stanete přímo na servisní stránku společnosti Lidl (www.lidl-service.com) a můžete zde prostřednictvím zadání čísla výrobku [IAN] 325705_2001 otevřít

váš návod k obsluze.

Opočnom prípade sa obráťte na uvedení servisní adrese.

6.1 Vyrobené, resp. výměna baterií (B/C)

Před prvním uvedením do prevádzky ALEBO

Nezapojujte žiadne agresívne čistiace prostriedky, príj. chemikálie.

- V tom prípade postupujte nasledovne:
1. Vyklopte výstupok [1] nahor, pozri obr. B.
- Vypnite výrobok [1] (p. „6.3. Použitie“).
- Otvorte (1/2) kryt [2] priehradky na batérie [2].
- Pripadné vybité batérie vyberte z priehradky na batérie [2].
- 5. Vložte [3] 2 dodané batérie [2] ALEBO
- 2 nové batérie typu LR6/AA do priehradky na batérie [2] a dodržte príslušnú polaritu.
- 6. Potom priehradku na batérie [2] zatvorte. Výrobok [1] je teraz pripravený na prevádzku.

6.2 Inštalácia výrobku

Výrobok [1] postavte na vhodné miesto.

! OPOZORNENIE!

- Podklad by mal byť rovinný, aby sa výrobok [1] nemohol prevrátiť. Okolo výrobku [1] by mal byť dostatok voľného miesta.

- Pod výrobok [1] umiestnite ochrannú podlahu. V žiadnom prípade nie môžete po použití výrobku [1] používať prírodný materiál, ktorý je v blízkosti výrobku [1] alebo skladu, ak sa mu nezabráni.

! OPOZORNENIE!

Tento symbol/toto signálne slovo označuje ohrozenie sa vyškriapnutím rúk, ktorého následkom môže byť nepatrné alebo mierne poranenie, ak sa mu nezabráni.

! OPOZORNENIE!

Tento symbol upozorňuje na použitie vo vnútorných priestoroch.

Tento symbol upozorňuje na použitie. Nie je vhodné používať výrobok [1] v blízkosti detí.

Tento symbol upozorňuje na možné riziko v súvislosti s defmí.

Tento symbol upozorňuje na vekové obmedzenie pri použití výrobku.

Tento symbol upozorňuje na možné riziko v súvislosti s úrazom elektrickým prúdom.

Tento symbol upozorňuje na možné riziko v súvislosti s výbuchom.

Tento symbol upozorňuje na možné riziko pri manipulácii s batériami/akumulátormi.

Tento symbol upozorňuje, že batérie sú súčasťou dodávky.

Tento znak označuje jednosmerný prúd.

Tento znak označuje stupeň ochrany IP20. (Žiadna ochrana proti vode, ale ochrana proti pevným predmetom s priemerom väčším ako 12,5 mm. Výrobok sa smie používať len v suchom prostredí.)

Tento symbol upozorňuje, že batérie sú súčasťou dodávky.

Tento znak označuje jednosmerný prúd.

Tento znak označuje stupeň ochrany IP20. (Žiadna ochrana proti vode, ale ochrana proti pevným predmetom s priemerom väčším ako 12,5 mm. Výrobok sa smie používať len v suchom prostredí.)

Tento symbol upozorňuje, že batérie sú súčasťou dodávky.

Tento znak označuje jednosmerný prúd.

Tento znak označuje stupeň ochrany IP20. (Žiadna ochrana proti vode, ale ochrana proti pevným predmetom s priemerom väčším ako 12,5 mm. Výrobok sa smie používať len v suchom prostredí.)

Tento symbol upozorňuje, že batérie sú súčasťou dodávky.

Tento znak označuje jednosmerný prúd.

Tento znak označuje stupeň ochrany IP20. (Žiadna ochrana proti vode, ale ochrana proti pevným predmetom s priemerom väčším ako 12,5 mm. Výrobok sa smie používať len v suchom prostredí.)

Tento symbol upozorňuje, že batérie sú súčasťou dodávky.

Tento znak označuje jednosmerný prúd.

Tento znak označuje stupeň ochrany IP20. (Žiadna ochrana proti vode, ale ochrana proti pevným predmetom s priemerom väčším ako 12,5 mm. Výrobok sa smie používať len v suchom prostredí.)

Tento symbol upozorňuje, že batérie sú súčasťou dodávky.

Tento znak označuje jednosmerný prúd.

Tento znak označuje stupeň ochrany IP20. (Žiadna ochrana proti vode, ale ochrana proti pevným predmetom s priemerom väčším ako 12,5 mm. Výrobok sa smie používať len v suchom prostredí.)

Tento symbol upozorňuje, že batérie sú súčasťou dodávky.

Tento znak označuje jednosmerný prúd.

Tento znak označuje stupeň ochrany IP20. (Žiadna ochrana proti vode, ale ochrana proti pevným predmetom s priemerom väčším ako 12,5 mm. Výrobok sa smie používať len v suchom prostredí.)

Tento symbol upozorňuje, že batérie sú súčasťou dodávky.

Tento znak označuje jednosmerný prúd.

Tento znak označuje stupeň ochrany IP20. (Žiadna ochrana proti vode, ale ochrana proti pevným predmetom s priemerom väčším ako 12,5 mm. Výrobok sa smie používať len v suchom prostredí.)

Tento symbol upozorňuje, že batérie sú súčasťou dodávky.

Tento znak označuje jednosmerný prúd.

Tento znak označuje stupeň ochrany IP20. (Žiadna ochrana proti vode, ale ochrana proti pevným predmetom s priemerom väčším ako 12,5 mm. Výrobok sa smie používať len v suchom prostredí.)

Tento symbol upozorňuje, že batérie sú súčasťou dodávky.

Tento znak označuje jednosmerný prúd.

Tento znak označuje stupeň ochrany IP20. (Žiadna ochrana proti vode, ale ochrana proti pevným predmetom s priemerom väčším ako 12,5 mm. Výrobok sa smie používať len v suchom prostredí.)

Tento symbol upozorňuje, že batérie sú súčasťou dodávky.

Tento znak označuje jednosmerný prúd.

Tento znak označuje stupeň ochrany IP20. (Žiadna ochrana proti vode, ale ochrana proti pevným predmetom s priemerom väčším ako 12,5 mm. Výrobok sa smie používať len v suchom prostredí.)

Tento symbol upozorňuje, že batérie sú súčasťou dodávky.

Tento znak označuje jednosmerný prúd.

Tento znak označuje stupeň ochrany IP20. (Žiadna ochrana proti vode, ale ochrana proti pevným predmetom s priemerom väčším ako 12,5 mm. Výrobok sa smie používať len v suchom prostredí.)

Tento symbol upozorňuje, že batérie sú súčasťou dodávky.

Tento znak označuje jednosmerný prúd.

Tento znak označuje stupeň ochrany IP20. (Žiadna ochrana proti vode, ale ochrana proti pevným predmetom s priemerom väčším ako 12,5 mm. Výrobok sa smie používať len v suchom prostredí.)

Tento symbol upozorňuje, že batérie sú súčasťou dodávky.

Tento znak označuje jednosmerný prúd.

Tento znak označuje stupeň ochrany IP20. (Žiadna ochrana proti vode, ale ochrana proti pevným predmetom s priemerom väčším ako 12,5 mm. Výrobok sa smie používať len v suchom prostredí.)

Tento symbol upozorňuje, že batérie sú súčasťou dodávky.

Tento znak označuje jednosmerný prúd.

Tento znak označuje stupeň ochrany IP20. (Žiadna ochrana proti vode, ale ochrana proti pevným predmetom s priemerom väčším ako 12,5 mm. Výrobok sa smie používať len v suchom prostredí.)

Tento symbol upozorňuje, že batérie sú súčasťou dodávky.

Tento znak označuje jednosmerný prúd.

Tento znak označuje stupeň ochrany IP20. (Žiadna ochrana proti vode, ale ochrana proti pevným predmetom s priemerom väčším ako 12,5 mm. Výrobok sa smie používať len v suchom prostredí.)

Tento symbol upozorňuje, že batérie sú súčasťou dodávky.

Tento znak označuje jednosmerný prúd.

Tento znak označuje stupeň ochrany IP20. (Žiadna ochrana proti vode, ale ochrana proti pevným predmetom s priemerom väčším ako 12,5 mm. Výrobok sa smie používať len v suchom prostredí.)

Tento symbol upozorňuje, že batérie sú súčasťou dodávky.

Tento znak označuje jednosmerný prúd.

Tento znak označuje stupeň ochrany IP20. (Žiadna ochrana proti vode, ale ochrana proti pevným predmetom s priemerom väčším ako 12,5 mm. Výrobok sa smie používať len v suchom prostredí.)

Tento symbol informuje o užítkovaniu výrobku vo vnútorných priestoroch.

Tento symbol informuje o zásadách užítkovania.

Tento symbol informuje o možnostiach zariadenia.

Tento symbol informuje o možných zariadeniach dieťaťa.

Tento symbol informuje o možnostiach zariadenia.

Tento symbol informuje o možných zariadeniach z prízbraňou.

Tento symbol informuje o možných zariadeniach z prízbraňou.

Tento symbol informuje o možných zariadeniach z prízbraňou.

Tento symbol informuje o možných zariadeniach z prízbraňou.

Tento symbol informuje o možných zariadeniach z prízbraňou.

Tento symbol informuje o možných zariadeniach z prízbraňou.

Tento symbol informuje o možných zariadeniach z prízbraňou.

Tento symbol informuje o možných zariadeniach z prízbraňou.

Tento symbol informuje o možných zariadeniach z prízbraňou.

Tento symbol informuje o možných zariadeniach z prízbraňou.

Tento symbol informuje o možných zariadeniach z prízbraňou.

Tento symbol informuje o možných zariadeniach z prízbraňou.

Tento symbol informuje o možných zariadeniach z prízbraňou.

Tento symbol informuje o možných zariadeniach z prízbraňou.

Tento symbol informuje o možných zariadeniach z prízbraňou.

Tento symbol informuje o možných zariadeniach z prízbraňou.

Tento symbol informuje o možných zariadeniach z prízbraňou.

Tento symbol informuje o možných zariadeniach z prízbraňou.

Tento symbol informuje o možných zariadeniach z prízbraňou.

Tento symbol informuje o možných zariadeniach z prízbraňou.

Tento symbol informuje o možných zariadeniach z prízbraňou.

Tento symbol informuje o možných zariadeniach z prízbraňou.

Tento symbol informuje o možných zariadeniach z prízbraňou.

Tento symbol informuje o možných zariadeniach z prízbraňou.

Tento symbol informuje o možných zariadeniach z prízbraňou.

Tento symbol informuje o možných zariadeniach z prízbraňou.

Tento symbol informuje o možných zariadeniach z prízbraňou.

Tento symbol informuje o možných zariadeniach z prízbraňou.

Tento symbol informuje o možných zariadeniach z prízbraňou.

Tento symbol informuje o možných zariadeniach z prízbraňou.

Tento symbol informuje o možných zariadeniach z prízbraňou.

Tento symbol informuje o možných zariadeniach z prízbraňou.

Tento symbol informuje o možných zariadeniach z prízbraňou.

Tento symbol informuje o možných zariadeniach z prízbraňou.

Tento symbol informuje o možných zariadeniach z prízbraňou.

Tento symbol informuje o možných zariadeniach z prízbraňou.

Tento symbol informuje o možných zariadeniach z prízbraňou.

Tento symbol informuje o možných zariadeniach z prízbraňou.

Tento symbol informuje o možných zariadeniach z prízbraňou.

Tento symbol informuje o možných zariadeniach z prízbraňou.

Tento symbol informuje o možných zariadeniach z prízbraňou.

Tento symbol informuje o možných zariadeniach z prízbraňou.

Tento symbol informuje o možných zariadeniach z prízbraňou.

Tento symbol informuje o možných zariadeniach z prízbraňou.

Tento symbol informuje o možných zariadeniach z prízbraňou.

Tento symbol informuje o možných zariadeniach z prízbraňou.

Tento symbol informuje o možných zariadeniach z prízbraňou.

Tento symbol informuje o možných zariadeniach z prízbraňou.

Tento symbol informuje o možných zariadeniach z prízbraňou.

Tento symbol informuje o možných zariadeniach z prízbraňou.

Tento symbol informuje o možných zariadeniach z prízbraňou.

Tento symbol informuje o možných zariadeniach z prízbraňou.

Tento symbol informuje o možných zariadeniach z prízbraňou.

Tento symbol informuje o možných zariadeniach z prízbraňou.

Tento symbol informuje o možných zariadeniach z prízbraňou.

Tento symbol informuje o možných zariadeniach z prízbraňou.

Tento symbol informuje o možných zariadeniach z prízbraňou.

Tento symbol informuje o možných zariadeniach z prízbraňou.

Tento symbol informuje o možných zariadeniach z prízbraňou.

Tento symbol informuje o možných zariadeniach z prízbraňou.

Tento symbol informuje o možných zariadeniach z prízbraňou.

Tento symbol informuje o možných zariadeniach z prízbraňou.

Tento symbol informuje o možných zariadeniach z prízbraňou.

Tento symbol informuje o možných zariadeniach z prízbraňou.

Tento symbol informuje o možných zariadeniach z prízbraňou.

Tento symbol informuje o možných zariadeniach z prízbraňou.

Tento symbol informuje o možných zariadeniach z prízbraňou.

Tento symbol informuje o možných zariadeniach z prízbraňou.

Tento symbol informuje o možných zariadeniach z prízbraňou.

Tento symbol informuje o možných zariadeniach z prízbraňou.

Tento symbol informuje o možných zariadeniach z prízbraňou.

Tento symbol informuje o možných zariadeniach z prízbraňou.

Tento symbol informuje o možných zariadeniach z prízbraňou.

Tento symbol informuje o možných zariadeniach z prízbraňou.

Tento symbol informuje o možných zariadeniach z prízbraňou.

Tento symbol informuje o možných zariadeniach z prízbraňou.

Tento symbol informuje o možných zariadeniach z prízbraňou.

Tento symbol informuje o možných zariadeniach z prízbraňou.

Tento symbol informuje o možných zariadeniach z prízbraňou.

Tento symbol informuje o možných zariadeniach z prízbraňou.