

AURIOL®



HORLOGE DE TABLE AVEC ÉCLAIRAGE LED **Art.-Nr.: 4-LD5802**

(FR) (BE)

HORLOGE DE TABLE AVEC ÉCLAIRAGE LED

Utilisation et avertissements de sécurité

(NL) (BE)

TAFELKLOK MET LED-VERLICHTING

Gebruiksaanwijzing en veiligheidstips

(DE) (AT) (CH)

TISCHUHR MIT LED-BELEUCHTUNG

Bedienungs- und Sicherheitshinweise

IAN 386616_2104

(FR)

(FR) (BE)	Utilisation et avertissements de sécurité.....	- 1 -
(NL) (BE)	Gebruiksaanwijzing en veiligheidstips.....	- 13 -
(DE) (AT) (CH)	Bedienungs- und Sicherheitshinweise.....	- 23 -

Sommaire

Sommaire	- 1 -
Introduction	- 2 -
Utilisation conforme.....	- 2 -
Contenu de la livraison	- 2 -
Données techniques	- 2 -
Légende.....	- 2 -
Consignes de sécurité importantes.....	- 4 -
Consignes de sécurité pour les utilisateurs.....	- 4 -
Consignes de sécurité pour la batterie.....	- 4 -
Consignes de sécurité pour le câble USB.....	- 5 -
Installer l'appareil en toute sécurité	- 6 -
Mise en service.....	- 6 -
Lumières.....	- 6 -
Allumer, éteindre ou tamiser l'éclairage	- 6 -
Réglage de l'heure	- 6 -
Consignes de nettoyage	- 6 -
Stockage	- 7 -
Déclaration de conformité UE simplifiée	- 7 -
Recyclage	- 7 -
Recyclage de l'appareil.....	- 7 -
Recyclage des piles	- 7 -
Recyclage	- 9 -
Élimination des déchets.....	- 9 -
Logo TRIMAN	- 9 -
Garantie digi-tech gmbh	- 9 -
Conditions de garantie	- 9 -
Durée de la garantie et recours légaux en cas de défauts.....	- 9 -
Étendue de la garantie	- 10 -
Procédure dans un cas de garantie.....	- 11 -
Service Après Vente	- 12 -
Fournisseur	- 12 -

HORLOGE DE TABLE AVEC ÉCLAIRAGE LED

Introduction



Félicitations pour l'achat de votre nouvelle horloge de table avec éclairage LED (ci-après dénommé « appareil »). Ce faisant, vous avez opté pour un appareil de haute qualité. La notice d'utilisation fait partie intégrante de cet appareil. Elle contient des consignes importantes relatives à la sécurité, à l'utilisation et au recyclage. Il convient de vous familiariser avec toutes les consignes d'utilisation et de sécurité avant d'utiliser l'appareil. Utilisez l'appareil uniquement comme décrit et pour les applications spécifiées.

En cas de transmission de l'appareil à un tiers, veuillez à lui remettre tous les documents. Veuillez conserver l'emballage et la notice d'utilisation pour toute question ultérieure.

Utilisation conforme

L'appareil a été conçu pour afficher l'heure et remplir les fonctions supplémentaires décrites dans la notice d'utilisation. Toute autre utilisation ou modification de l'appareil est considérée comme étant non conforme. Le fabricant ne peut être tenu responsable des dommages causés par une utilisation non conforme ou inappropriée de l'appareil. L'appareil n'est pas destiné à un usage commercial.

Légende

	DANGER !	Ce symbole/mot indique un danger présentant un niveau de risque élevé qui, s'il n'est pas évité, peut entraîner la mort ou des blessures graves.
	AVERTISSEMENT !	Ce symbole/message indique un danger présentant un niveau de risque moyen qui, s'il n'est pas évité, peut entraîner la mort ou des blessures graves.



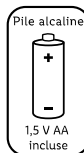
Contenu de la livraison

Remarque : veuillez vérifier le contenu de la livraison après l'achat. Vérifiez qu'aucune pièce ne manque ni n'est endommagée. Si le contenu est incomplet et/ou des pièces sont endommagées, n'utilisez pas l'appareil.


Adressez-vous au service après-vente (voir « Règlement en cas de garantie »).

- 1 x horloge de table
- 1 x câble USB
- 1 x pile 1,5 V AA LR6
- 1 x notice d'utilisation



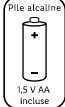









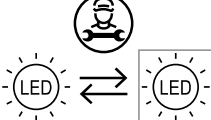


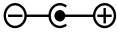

Avec 



Données techniques

- Mouvement à quartz, modèle : ES368
- Dimensions : env. Ø 300 x 320 x 100 mm
- Connexion câble USB : 5 V  1 A
- Longueur du câble : env. 1,5 m
- Poids : environ 474 g (hors pile)
- Pile : 1 x 1,5 V AA R6 /LR6

 - indicateur de courant continu

	RISQUE D'ÉLECTROCUTION / DE MORT !	Ce symbole/message indique un risque d'électrocution.
	Remarque :	Ici vous trouverez des informations supplémentaires.
		Il existe un risque d'explosion et de fuite du liquide de la pile si les piles sont utilisées de manière non conforme.
		Pile alcaline incluse
		Pile : 1 x 1,5 V AA R6/LR6
		Indicateur de courant continu
		Veuillez lire la notice d'utilisation !
		Avec le marquage CE, la société digi-tech gmbh déclare que son produit est conforme aux directives européennes applicables.
		Très basse tension de sécurité, classe de protection III
		Utilisation uniquement dans des espaces intérieurs secs !
		Régler l'heure
		La barre LED ne peut être changée que par un technicien de service.
		Interrupteur d'éclairage tactile, ON / OFF Il suffit de toucher doucement le capteur pour l'actionnement.
		Connexion câble USB : 5 V  1 A

Consignes de sécurité importantes

Consignes de sécurité pour les utilisateurs



AVERTISSEMENT ! **RISQUE DE BLESSURE !**

Cet appareil peut être utilisé par des personnes (y compris des **enfants** à partir de 8 ans) ayant des capacités physiques, sensorielles ou mentales restreintes, ou un manque d'expérience et de connaissances, seulement si elles sont surveillées ou ont été formées à l'utilisation en toute sécurité de l'appareil, et si elles comprennent les dangers qui en résultent. Les **enfants** ne doivent pas jouer avec cet appareil. Le nettoyage et l'entretien de l'appareil ne doivent pas être effectués par des **enfants** sans surveillance. Gardez également les films d'emballage hors de portée des **enfants**. Il existe un risque d'étouffement.

Consignes de sécurité pour la batterie



AVERTISSEMENT ! **RISQUE POUR LA SANTÉ !** **RISQUE D'EXPLOSION !**

Conservez les piles neuves et usagées hors de portée des **jeunes enfants**. En cas d'ingestion d'une pile, consultez immédiatement un médecin.

Les piles doivent toujours être insérées en respectant la polarité. Si nécessaire, nettoyez au préalable les pôles de la pile et les contacts électriques de l'appareil. N'essayez pas de recharger, de court-circuiter ou d'ouvrir les piles. Ne chauffez jamais les piles/piles rechargeables pour les recharger. N'exposez jamais les piles/piles rechargeables à une chaleur excessive telle que le soleil, le feu ou autre. Il existe un risque accru de fuite ! Ne jetez jamais les piles dans le feu car elles peuvent exploser.

Une mauvaise utilisation des piles peut entraîner un risque de fuite du liquide contenu dans la pile ou un risque d'explosion.



En cas de fuite des piles, évitez tout contact avec la peau, les yeux et les muqueuses. Utilisez des gants.

En cas de contact avec le liquide de la pile, rincez aussitôt les zones concernées abondamment à l'eau claire et consultez immédiatement un médecin. Retirez immédiatement la pile/batterie rechargeable vide de l'appareil, il existe un risque accru de fuite.

Remarque :

- **Ne pas recharger des piles non rechargeables !**
- **Les bornes ne doivent pas être court-circuitées !**

Consignes de sécurité pour le câble USB



DANGER !



**RISQUE
D'ÉLECTROCUTION/
DE MORT !**

Une mauvaise utilisation, une installation électrique défectueuse ou une tension secteur trop élevée peuvent entraîner des chocs électriques. Vérifiez que les informations sur la plaque signalétique correspondent à la tension secteur de la prise. Connectez uniquement le câble USB de l'appareil à un bloc d'alimentation approprié qui correspond aux indications (volts et

ampères) sur la plaque signalétique.



**AVERTISSEMENT !
RISQUE DE DOMMAGES !**

- Ne connectez le câble USB qu'à une source d'alimentation facilement accessible afin de pouvoir déconnecter rapidement l'appareil de l'alimentation électrique en cas de panne.
- N'utilisez pas l'appareil si celui-ci ou les accessoires présentent des signes visibles de dommages ou de défauts.
- N'ouvrez pas le boîtier et n'apportez aucune modification à l'appareil. Confiez les réparations à des professionnels. Pour ce faire, contactez l'adresse de service fournie. Dans le cas de réparations effectuées de manière indépendante, d'une connexion incorrecte ou d'un fonctionnement incorrect, les droits de responsabilité et de garantie sont exclus.
- Ne plongez pas l'appareil ou le câble USB dans l'eau ou d'autres liquides.
- Ne manipulez jamais le câble USB avec des mains mouillées.
- Retirez toujours le câble USB de la prise USB par la fiche.

- N'utilisez jamais le câble USB comme poignée.
- Tenez l'appareil et le câble USB éloignés des flammes nues et des surfaces chaudes.
- Ne pliez pas le câble USB et ne le posez pas sur des bords tranchants.

Installer l'appareil en toute sécurité



Placez l'appareil sur une surface plane et stable. Il n'est pas conçu pour une utilisation dans des pièces à taux d'humidité élevé (par ex. salle de bains). Protégez les surfaces sensibles avant l'installation pour éviter l'apparition de rayures.

Veillez à respecter les recommandations suivantes :

- l'appareil ne soit pas placé sur un tapis épais ou sur un lit lors de son utilisation ;
- aucune source de chaleur directe (par ex. chauffage) n'affecte l'appareil ;
- l'appareil ne soit pas exposé à la lumière directe du soleil ;
- le contact avec les projections d'eau et les gouttes d'eau soit évité (ne placez aucun objet rempli de liquide, par exemple des vases, sur ou à proximité de l'appareil) ;
- l'appareil ne se trouve pas à proximité immédiate de champs magnétiques (par exemple des haut-parleurs) ;
- aucun corps étranger ne pénètre dans l'appareil ;
- l'appareil doit être toujours tenu à l'écart des bougies et autres flammes nues afin d'éviter la propagation du feu.

Mise en service

Insérez une pile 1,5 V AA R6 / LR6 très soigneusement et **en respectant la**

polarité  dans le

compartiment à piles situé à l'arrière de l'appareil.

Lumières


Remarque :

- Afin de pouvoir utiliser l'éclairage, le câble USB doit être connecté à un bloc d'alimentation USB (non fourni) ou à votre ordinateur.
- Utilisez uniquement le câble USB fourni.
- La barre LED ne peut être changée que par un technicien de service.

Allumer, éteindre ou tamiser l'éclairage

Votre appareil peut être atténué en 3 niveaux. Trois luminosités sont disponibles.

Touchez à plusieurs reprises l'interrupteur

d'éclairage  tactile sur la base de l'appareil, l'anneau lumineux à LED s'allume très fortement, normalement brillamment, moins brillamment ou plus, il est éteint.

Réglage de l'heure



AVERTISSEMENT !

RISQUE DE DOMMAGES !

Ne faites pas pivoter les aiguilles avec vos doigts !

Sinon, vous endommagerez le mouvement.

- Tournez la molette pour régler l'heure au dos de l'appareil.



Consignes de nettoyage

Remarque :

- Débranchez le câble USB de l'appareil avant de nettoyer l'appareil.
- Retirez la batterie / la batterie rechargeable avant le nettoyage.

- L'appareil ne doit pas être exposé à l'humidité, éviter les gouttes ou les éclaboussures d'eau.
- Faites particulièrement attention à ne pas endommager ou plier les mains lorsque vous les nettoyez avec un chiffon.

Un entretien incorrect peut endommager l'appareil. Ne plongez pas l'appareil ou le câble USB dans l'eau ou d'autres liquides. N'utilisez pas de détergents agressifs, de brosses à poils métalliques ou en nylon, ou d'objets de nettoyage tranchants ou métalliques, tels que des couteaux, des spatules dures ou d'autres objets similaires. Ceux-ci peuvent endommager la surface. Veuillez nettoyer l'appareil avec un chiffon doux, sec et non pelucheux, comme celui utilisé par exemple pour nettoyer les verres de lunettes.

Stockage


Si l'appareil n'est pas utilisé pendant une longue période, retirez la pile et rangez l'appareil, nettoyé et protégé de la lumière du soleil, dans un endroit sec et frais, idéalement dans son emballage d'origine.

Déclaration de conformité UE simplifiée

Digi-tech gmbh déclare par la présente que l'horloge de table avec éclairage LED 4-LD5802 est conforme aux directives RoHS 2011/65/UE, 2014/30/UE.

Remarque :

Vous pouvez télécharger ici votre notice d'utilisation et votre déclaration de conformité : www.digi-tech-gmbh.com/downloads

Cliquez ensuite sur la loupe  et entrez le numéro d'article 386616_2104 .

Recyclage

Le produit et les matériaux d'emballage sont recyclables, éliminez-les séparément pour un meilleur traitement des déchets. Renseignez auprès des autorités locales ou municipales

pour connaître les possibilités de recyclage d'un produit mis au rebut.

Respectez l'étiquetage des matériaux d'emballage lors du tri des déchets, ceux-ci sont marqués avec les abréviations (a) et des numéros (b) ayant la signification suivante :

1-7 : plastiques

20 à 22 : papier et carton

80-98 : matériaux composites.



Recyclage de l'appareil

Retirez la pile/pile rechargeable avant de l'éliminer et éliminez-le séparément (se reporter à l'élimination des piles). Ce produit est soumis aux directives européennes 2012/19/UE. Le symbole d'une poubelle barrée d'une croix signifie, dans l'Union européenne, que le produit doit être déposé dans une collecte de déchets spécifique. Les produits ainsi étiquetés ne doivent pas être jetés avec les ordures ménagères ordinaires, mais doivent être remis à un point de collecte pour le recyclage des appareils électriques et électroniques. Pour sauvegarder l'environnement, ne jetez pas votre produit avec les ordures ménagères lorsque l'appareil est arrivé en fin de vie, mais éliminez-le de manière appropriée. Vous pouvez obtenir des informations sur les points de collecte et leurs heures d'ouverture auprès de votre administration responsable. Respectez la réglementation en vigueur.



Recyclage des piles

Le symbole ci-contre signifie que les piles jetables ou rechargeables ne doivent pas être éliminées avec les ordures ménagères. Les piles défectueuses ou usagées doivent être recyclées conformément à la directive 2006/66/UE et à ses amendements. Les consommateurs sont également tenus d'éliminer toutes les



pires, qu'elles contiennent ou non des substances nocives telles que :
Cd = cadmium, Hg = mercure, Pb = plomb, Li = lithium dans un point de collecte dans votre municipalité/quartier ou dans un commerce afin de pouvoir les éliminer de manière écologique et de récupérer les matières premières précieuses, telles que du cobalt, du nickel ou du cuivre.
L'élimination des piles est gratuite.



AVERTISSEMENT !

Dommmages environnementaux dus à une élimination incorrecte des piles/piles rechargeables !

Certains des composants possiblement utilisés, tels que le mercure, le cadmium et le plomb sont toxiques et nuisent à l'environnement s'ils ne sont pas éliminés correctement. Les métaux lourds, par exemple, peuvent avoir des effets nocifs sur les humains, les animaux et les plantes et s'accumuler dans l'environnement et dans la chaîne alimentaire, puis pénétrer indirectement dans l'organisme via les aliments.



AVERTISSEMENT !

Risque d'explosion !

Les piles usagées contenant du lithium (Li = lithium) présentent un

risque d'incendie élevé. Par conséquent, une attention particulière doit être accordée à l'élimination appropriée des anciennes piles et piles rechargeables contenant du lithium. Une élimination incorrecte peut également entraîner des courts-circuits internes et externes dus à des effets thermiques (chaleur) ou à des dommages mécaniques. Un court-circuit peut provoquer un incendie ou une explosion et avoir des conséquences graves pour les personnes et l'environnement.

Par conséquent, scotchez les pôles des piles et piles rechargeables au lithium avant leur élimination afin d'éviter un court-circuit externe.

Les piles et les piles rechargeables qui ne sont pas installées à demeure dans l'appareil doivent être retirées et éliminées séparément avant l'élimination.

Veillez à ne retourner les piles et piles rechargeables que lorsqu'elles sont déchargées ! Dans la mesure du possible, utilisez des piles rechargeables plutôt que des piles jetables.

Recyclage

L'emballage du produit est fabriqué à partir de matériaux recyclables. Éliminez-le dans le respect de l'environnement en utilisant les systèmes de collecte mis en place.



Élimination des déchets

Éliminez l'emballage de manière écologique et responsable. Respectez l'étiquetage sur les différents matériaux d'emballage et séparez-les si nécessaire.



Logo TRIMAN

Ce produit est recyclable, il est soumis à un dispositif de responsabilité élargie du producteur et de collecte séparée.



Garantie digi-tech gmbh

Vous bénéficiez d'une garantie de **3** ans sur cet appareil à partir de la date d'achat. En cas de défaut de l'appareil, vous disposez de droits accordés par la loi contre le vendeur du produit. Cette notre garantie décrite ci-dessous est valable sans préjudice de ces droits accordés par la loi.

Conditions de garantie

La période de garantie commence à la date d'achat. Veillez à conserver le ticket de caisse. Ce document sera demandé comme preuve d'achat. Si un défaut de matériau ou de fabrication survient dans les trois ans suivant la date d'achat de cet appareil, l'appareil sera réparé ou remplacé, à notre discrétion, gratuitement par nos soins. Cette garantie nécessite pour sa mise en œuvre que l'appareil défectueux et la preuve d'achat (ticket de caisse) soient présentés dans le délai de trois ans et que la nature du défaut et le moment où il s'est produit soient brièvement décrits par écrit. Si le défaut est couvert par notre garantie, vous recevrez en retour l'appareil réparé ou un appareil neuf.

Aucune nouvelle période de garantie ne commence lorsque le produit est remplacé.

Durée de la garantie et recours légaux en cas de défauts

La durée de la garantie n'est pas allongée suite à la prise en charge. Cela vaut aussi pour les pièces remplacées ou réparées. Les dommages ou défauts éventuels apparus dès l'achat doivent être notifiés dès le déballage. Après expiration de la durée de la garantie, les réparations sont payantes.

Article L217-16 du Code de la consommation

Lorsque l'acheteur demande au vendeur, pendant le cours de la garantie commerciale qui lui a été consentie lors de l'acquisition ou de la réparation d'un bien meuble, une remise en état couverte par la garantie, toute période d'immobilisation d'au moins sept jours vient s'ajouter à la durée de la garantie qui restait à courir. Cette période court à compter de la demande d'intervention de l'acheteur ou de la mise à disposition pour réparation du bien en cause, si cette mise à disposition est postérieure à la demande d'intervention.

Indépendamment de la garantie commerciale souscrite, le vendeur reste tenu des défauts de conformité du bien et des vices rédhibitoires dans les conditions prévues aux articles L217-4 à L217-13 du Code de la consommation et aux articles 1641 à 1648 et 2232 du Code Civil.

Article L217-4 du Code de la consommation

Le vendeur livre un bien conforme au contrat et répond des défauts de conformité existant lors de la délivrance. Il répond également des défauts de conformité résultant de l'emballage, des instructions de montage ou de l'installation lorsque celle-ci a été mise à sa charge par

le contrat ou a été réalisée sous sa responsabilité.

Article L217-5 du Code de la consommation

Le bien est conforme au contrat:

1° S'il est propre à l'usage habituellement attendu d'un bien semblable et, le cas échéant:

- s'il correspond à la description donnée par le vendeur et posséder les qualités que celui-ci a présentées à l'acheteur sous forme d'échantillon ou de modèle;
- s'il présente les qualités qu'un acheteur peut légitimement attendre eu égard aux déclarations publiques faites par le vendeur, par le producteur ou par son représentant, notamment dans la publicité ou l'étiquetage;

2° Ou s'il présente les caractéristiques définies d'un commun accord par les parties ou être propre à tout usage spécial recherché par l'acheteur, porté à la connaissance du vendeur et que ce dernier a accepté.

Article L217-12 du Code de la consommation

L'action résultant du défaut de conformité se prescrit par deux ans à compter de la délivrance du bien.

Article 1641 du Code civil

Le vendeur est tenu de la garantie à raison des défauts cachés de la chose vendue qui la rendent impropre à l'usage auquel on la destine, ou qui diminuent tellement cet usage que l'acheteur ne l'aurait pas acquise, ou n'en aurait donné qu'un moindre prix, s'il les avait connus.

Article 1648 1er alinéa du Code civil

L'action résultant des vices rédhibitoires doit être intentée par l'acquéreur dans un délai de deux ans à compter de la découverte du vice.

Étendue de la garantie

L'appareil a été fabriqué selon des directives de qualité strictes et soigneusement contrôlé avant la livraison. La garantie s'applique aux défauts de matériaux ou de fabrication. Cette garantie ne couvre pas les pièces du produit qui sont soumises à une usure normale et peuvent donc être considérées comme des pièces d'usure ou des dommages aux pièces fragiles, comme par exemple les interrupteurs, les piles ou les pièces en verre. Cette garantie sera annulée si l'appareil est endommagé, utilisé de manière incorrecte ou mal entretenu. Pour une utilisation correcte de l'appareil, toutes les instructions données dans la notice d'utilisation doivent être strictement respectées. Les usages et les manipulations non recommandés dans la notice d'utilisation ou contre lesquels cette dernière contient une mise en garde doivent absolument être évités. L'appareil est uniquement destiné à un usage privé et non commercial. La garantie sera annulée en cas de manipulation non conforme et inappropriée, d'usage de la force et d'interventions non effectuées par notre service après-vente agréé.

Procédure dans un cas de garantie

En vue de traiter votre demande le plus rapidement possible, nous vous prions de bien vouloir observer les instructions suivantes:

- Tenez, pour toute demande, votre ticket de caisse et le numéro de l'article (386616_2104) en tant que preuve de votre achat à notre disposition.
- Vous trouverez le numéro de l'article sur une plaque d'identification, dans

une mention gravée, dans le titre de votre mode d'emploi (en bas à gauche) ou sur une étiquette au dos de l'article ou sous l'article.

- Si vous deviez constater un défaut de fonctionnement ou un vice quelconque, **veuillez contacter d'abord le SAV ci-après mentionné par téléphone ou en envoyant un courriel (mail).**

i Vous pourrez télécharger ce mode d'emploi et beaucoup d'autres manuels d'utilisation ainsi que des vidéos produits et logiciels sur ce site internet: www.lidl-service.com



Avec ce code QR, vous pouvez accéder directement à la page de service Lidl (www.lidl-service.com) et ouvrir votre notice d'utilisation en saisissant le numéro d'article (386616_2104).

Service Après Vente

Inter-Quartz GmbH

Valterweg 27A

65817 Eppstein

ALLEMAGNE

Courriel/Mail: support@inter-quartz.de

Téléphone: +49 (0)6198 571825



 00800 5515 6616

IAN 386616_2104

Art.-Nr.: 4-LD5802



Année de fabrication : 2021



Fournisseur

Veuillez noter que l'adresse suivante n'est pas une adresse de SAV. Prière de contacter d'abord l'adresse indiquée plus haut.

digi-tech gmbh

Valterweg 27A

65817 Eppstein

ALLEMAGNE



Inhoudsopgave

Inhoudsopgave.....	- 13 -
Inleiding.....	- 14 -
Beoogd gebruik.....	- 14 -
Inhoud van de verpakking.....	- 14 -
Technische gegevens.....	- 14 -
Verklaring van symbolen.....	- 14 -
Belangrijke veiligheidsinstructies.....	- 16 -
Veiligheidsinstructies voor de gebruikers.....	- 16 -
Veiligheidsinstructies voor de batterij.....	- 16 -
Veiligheidsinstructies voor de usb-kabel.....	- 17 -
Het apparaat veilig plaatsen.....	- 17 -
Ingebruikname.....	- 18 -
Verlichting.....	- 18 -
Verlichting aan, uit of dimmen.....	- 18 -
Tijdsinstelling.....	- 18 -
Reinigingsaanwijzing.....	- 18 -
Opslag.....	- 18 -
Vereenvoudigde EU-conformiteitsverklaring.....	- 19 -
Verwijdering.....	- 19 -
Weggoien van het elektrische apparaat.....	- 19 -
Verwijderen van batterijen.....	- 19 -
Recyclen.....	- 20 -
Huisvuilafvoer.....	- 20 -
Garantie van digi-tech gmbh.....	- 20 -
Garantievoorwaarden.....	- 20 -
Garantietermijn en wettelijke claims voor gebreken.....	- 21 -
Garantiedekking.....	- 21 -
Afhandeling van een garantiegeval.....	- 21 -
Klantenservice.....	- 22 -
Leverancier.....	- 22 -

TAFELKLOK MET LED-VERLICHTING

Inleiding

Gefeliciteerd met de aankoop van uw nieuwe tafelklok met ledverlichting (hierna "apparaat" genoemd). U heeft gekozen voor een product van hoge kwaliteit. De gebruiksaanwijzing maakt deel uit van dit apparaat. Het bevat belangrijke instructies voor veiligheid, gebruik en verwijdering. Maak uzelf vertrouwd met alle bedienings- en veiligheidsinstructies voordat u de wekker gebruikt. Gebruik het apparaat alleen zoals beschreven en voor de aangegeven toepassingsgebieden.

Overhandig alle documenten bij het doorgeven van het product aan derden. Bewaar de verpakking en de gebruiksaanwijzing voor toekomstige vragen.

Beoogd gebruik

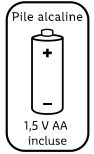
Het apparaat is geschikt voor het weergeven van de tijd en voor het gebruik van de beschreven extra functies. Elk ander gebruik of elke wijziging van het product wordt als oneigenlijk beschouwd. De fabrikant is niet aansprakelijk voor soorten schade die veroorzaakt zijn door oneigenlijk of onjuist gebruik. Het apparaat is niet bedoeld voor commercieel gebruik.



Inhoud van de verpakking

Let op: Controleer na aankoop of de levering compleet is. Zorg ervoor dat alle onderdelen aanwezig en niet defect zijn. Gebruik het apparaat niet als de levering niet compleet is en/of onderdelen beschadigd zijn. Neem contact op met de serviceafdeling (zie 'Afhandeling van een garantieclaim').

- 1 x tafelklok
- 1 x USB-kabel
- 1 x batterij 1,5 V AA LR6
- 1 x gebruiksaanwijzing



Technische gegevens

- Quartzuurwerk, model: ES368
- Afmetingen: ca. Ø 300 x 320 x 100 mm
- Usb-kabelaansluiting: 5 V \equiv 1 A
- USB-kabellengte: ongeveer 1,5 m
- Gewicht: ca. 474 g (excl. batterij)
- Batterij: 1 x 1,5 V AA R6 /LR6

\equiv : symbool voor gelijkspanning

Verklaring van symbolen

	GEVAAR!	Dit signaalsymbool/-woord wijst op een gevaar met een gemiddeld risico, dat, wanneer het niet vermeden wordt, de dood of een ernstig letsel tot gevolg kan hebben.
	WAARSCHUWING!	Dit signaalsymbool/-woord wijst op een gevaar met een gemiddeld risico, dat, wanneer het niet vermeden wordt, de dood of een ernstig letsel tot gevolg kan hebben.
	SCHOK-/ LEVENSGEVAAR!	Dit signaalsymbool/-woord duidt op gevaar voor elektrische schokken.
	Opmerking:	Dit signaalwoord wordt gebruikt voor aanvullende informatie.

		Bij onjuist gebruik van de batterijen/accu's bestaat er gevaar voor explosie en lekkage van de batterijvloeistof.
		Alkaline batterij inbegrepen
		Batterij: 1 x 1,5 V AA R6/LR6
		Symbol voor gelijkspanning
		Lees de gebruiksaanwijzing!
		Met de CE-markering verklaart digi-tech gmbh conform te zijn met de toepasselijke EU-richtlijnen.
		Extra lage veiligheidsspanning, beschermingsklasse III
		Alleen gebruiken in droge binnenruimtes!
		Tijd instellen
		De ledstrook kan alleen worden vervangen door een servicemonteur.
		Aanraaklichtschakelaar, ON/OFF Voor activering is het voldoende om de sensor zachtjes aan te raken.
		USB-kabelaansluiting: 5 V  1 A

Belangrijke veiligheidsinstructies

Veiligheidsinstructies voor de gebruikers



WAARSCHUWING!

RISICO OP LETSEL!

Dit apparaat mag worden gebruikt door personen (inclusief **kinderen** vanaf 8 jaar) met verminderde fysieke, sensorische of mentale vermogens of een gebrek aan ervaring en kennis, als ze onder toezicht staan of zijn geïnstrueerd in het veilige gebruik van het apparaat en de daaruit voortvloeiende gevaren begrijpen. **Kinderen** mogen niet met het toestel spelen. De reiniging en het **onderhoud** mogen niet door **kinderen** worden uitgevoerd zonder toezicht. Houd ook het verpakkingsfolie buiten bereik van **kinderen**. Er bestaat verstikkingsgevaar.

Veiligheidsinstructies voor de batterij



WAARSCHUWING!

GEZONDHEIDSRISICO! EXPLOSIEGEVAAR!


Bewaar nieuwe en oude batterijen/accu's buiten het bereik van **kleine kinderen**. Zoek

onmiddellijk medische hulp als een batterij/accu wordt ingeslikt.

De batterijen/accu's moeten altijd in de juiste poolrichting worden geplaatst. Reinig eventueel vooraf de batterij- en apparaatcontacten. Probeer batterijen niet op te laden, kort te sluiten of te openen.

Verwarm batterijen/accu's nooit om ze op te laden. Stel batterijen nooit bloot aan overmatige hitte, zoals zonlicht, vuur en dergelijke. Er is een verhoogd risico op lekken!

Gooi batterijen/accu's nooit in vuur, omdat ze kunnen ontploffen.

Bij onjuist gebruik van de batterijen/accu's bestaat er  gevaar voor explosie en lekkage van batterijvloeistof.

Vermijd contact met de huid, ogen en slijmvliezen als de batterijen/accu's lekken. Gebruik handschoenen. Spoel in geval van contact met batterijvloeistof de blootgestelde huid onmiddellijk met overvloedig schoon water en raadpleeg onmiddellijk een arts. Verwijder de lege batterij/accu onmiddellijk uit het apparaat, er is een verhoogd risico op lekkage.

Opmerking:

- **Niet-oplaadbare batterijen mogen niet worden opgeladen!**

- De aansluitklemmen mogen niet kortgesloten worden!

Veiligheidsinstructies voor de usb-kabel



GEVAAR!



**SCHOK-/
LEVENSGEVAAR!**

Onjuist gebruik, gebrekkige elektrische installatie of te hoge netspanning kunnen tot elektrische schokken leiden. Controleer of de informatie op het typeplaatje overeenkomt met de netspanning van het stopcontact.

Sluit de USB-kabel van het apparaat alleen aan op een geschikte voedingseenheid die overeenkomt met de specificaties (volt en ampère) op het typeplaatje.



WAARSCHUWING!

RISICO OP BESCHADIGING!

- Sluit de usb-kabel alleen aan op een gemakkelijk toegankelijke stroombron, zodat u het apparaat bij een storing snel van het stroomnet kunt loskoppelen.
- Gebruik het apparaat niet als het apparaat of de accessoires zichtbare tekenen van schade of defecten vertonen.

- Open de behuizing niet en breng geen wijzigingen aan het apparaat aan. Laat de reparatie over aan specialisten. Neem hiervoor contact op met het vermelde serviceadres. Bij zelfstandig uitgevoerde reparaties, verkeerde aansluiting of verkeerde bediening zijn aansprakelijkheid en garantieaanspraken uitgesloten.
- Dompel het apparaat of de usb-kabel niet onder in water of andere vloeistoffen.
- Raak de usb-kabel nooit met natte handen aan.
- Trek de usb-kabel altijd aan de stekker uit de usb-aansluiting.
- Gebruik de usb-kabel nooit als handvat.
- Houd het apparaat en de USB-kabel uit de buurt van open vuur en hete oppervlakken.
- Knik de USB-kabel niet en leg hem niet over scherpe randen.

Het apparaat veilig plaatsen

Zet het apparaat op een stevige, vlakke ondergrond. Het is niet bedoeld voor gebruik in ruimtes met een hoge luchtvochtigheid (bijv. badkamers). Bescherm gevoelige oppervlakken vóór het plaatsen, omdat er anders krassen kunnen ontstaan.

Let erop dat:

- het apparaat tijdens gebruik niet op een dik tapijt of bed wordt geplaatst;
- geen directe warmtebronnen (bijv. verwarming) op het apparaat inwerken;



- er geen rechtstreeks zonlicht op het apparaat valt;
- contact met opspattend en druipend water wordt vermeden (plaats geen met vloeistof gevulde voorwerpen, bijv. vazen, op of naast het apparaat);
- het apparaat niet in de onmiddellijke nabijheid van magnetische velden (bijv. luidsprekers) staat;
- er geen vreemde voorwerpen binnendringen;
- Houd kaarsen en ander open vuur te allen tijde uit de buurt van dit apparaat om de verspreiding van vuur te voorkomen.

Ingebruikname

Plaats een 1,5V AA R6/LR6-batterij heel voorzichtig en **in de juiste richting**

 in het batterijvakje aan de achterkant van het apparaat.


Verlichting

Opmerking:

- Om de verlichting te kunnen gebruiken, moet de USB-kabel worden aangesloten op een USB-voedingseenheid (niet meegeleverd) of op uw computer.
- Gebruik alleen de meegeleverde USB-kabel.
- De ledstrook kan alleen worden vervangen door een servicemonteur.

Verlichting aan, uit of dimmen

Uw apparaat kan in 3 niveaus gedimd worden. Er zijn drie helderheidsstanden beschikbaar.

Raak de aanraaklichtschakelaar  aan de onderkant van het apparaat herhaaldelijk aan, de ledlampjesring wordt zeer helder, normaal helder, weinig helder of gaat weer uit.

Tijdsinstelling



WAARSCHUWING! RISICO OP BESCHADIGING!

Draai de wijzers niet met uw vingers!

Anders beschadigt u het uurwerk.

- Draai aan de draaiknop op de achterkant van het apparaat om de tijd in te stellen.



Reinigingsaanwijzing

Opmerking:

- Koppel de USB-kabel los van het apparaat voordat u het apparaat reinigt.
- Verwijder de (oplaadbare) batterij voor het reinigen.
- Het apparaat mag niet worden blootgesteld aan vocht, vermijd druipend of opspattend water.
- Wees vooral voorzichtig dat u de wijzers niet beschadigt of buigt wanneer u ze met een doek schoonmaakt.

Onjuiste reiniging kan het apparaat beschadigen. Dompel het apparaat of de USB-kabel niet onder in water of andere vloeistoffen. Gebruik geen agressieve reinigingsmiddelen, borstels met metalen of nylon borstelharen of scherpe of metalen reinigingsvoorwerpen zoals messen, harde spatels en dergelijke. Deze kunnen het oppervlak beschadigen. Maak het apparaat schoon met een zachte, droge, pluisvrije doek zoals bijvoorbeeld wordt gebruikt om brilglazen te reinigen.

Opslag

Als het apparaat langere tijd niet wordt gebruikt, verwijder dan de batterijen en bewaar het, schoongemaakt en beschermd

tegen zonlicht, op een droge, koele plaats, bij voorkeur in de originele verpakking.


Vereenvoudigde EU-conformiteitsverklaring



Hierbij verklaart digi-tech gmbh dat de tafelklok met ledverlichting 4-LD5802 voldoet aan de richtlijnen RoHS 2011/65/EU, EMC 2014/30/EU.

Opmerking:

Hier kunt u uw gebruiksaanwijzing en conformiteitsverklaring downloaden: www.digi-tech-gmbh.com/downloads

Klik vervolgens op het vergrootglas  en voer het artikelnummer 386616_2104 in.

Verwijdering

Het product en de verpakkingsmaterialen zijn recyclebaar, gooi ze gescheiden weg voor een betere afvalverwerking. Hoe u het oude product inlevert, kunt u vinden bij uw gemeente.

Let bij het scheiden van afval op de etikettering van de verpakkingsmaterialen. Deze zijn gemarkeerd met afkortingen (a) en cijfers (b) met de volgende betekenissen:
1-7: kunststoffen
20-22: papier en karton
80-98: composieten.



Weggoien van het elektrische apparaat

Verwijder de (oplaadbare) batterij voordat u het product weggooit en geef ze afzonderlijk af (zie Verwijderen van batterijen). Dit product is onderworpen aan de Europese richtlijn 2012/19/EU. Het symbool van de doorgekruiste vuilnisbak betekent dat het product in de Europese Unie moet worden afgegeven op een afzonderlijk afvalinzamelingspunt. Gemarkeerde producten mogen niet met het normale



huisvuil worden weggegooid, maar moeten naar een inzamelpunt voor recycling van elektrische en elektronische apparaten worden gebracht. Gooi het product als het niet meer bruikbaar is in het belang van het milieu niet bij het huisvuil, maar geef het op de juiste manier af. Informatie over inzamelpunten en hun openingstijden kunt u opvragen bij uw gemeente. Leef de momenteel geldende voorschriften na.

Verwijderen van batterijen

Het symbool hiernaast betekent dat batterijen en accu's niet bij het huisvuil mogen worden weggegooid. Defecte of gebruikte batterijen/accu's moeten gerecycled worden in overeenstemming met Richtlijn 2006/66/EU en de bijbehorende wijzigingen. Consumenten zijn wettelijk verplicht om alle batterijen en accu's te gebruiken, ongeacht of deze schadelijke stoffen bevatten zoals:



Consumenten zijn wettelijk verplicht om alle batterijen en accu's, ongeacht of ze vervuilende stoffen bevatten zoals: Cd = cadmium, Hg = kwik, Pb = lood, Li = lithium, of niet, af te geven bij een inzamelpunt in hun gemeente/wijk of bij een winkel, zodat ze milieuvriendelijk worden afgevoerd en terugwinning van waardevolle grondstoffen zoals bijv. kobalt, nikkel of koper mogelijk is. Het inleveren van batterijen en accu's is gratis.



WAARSCHUWING!
Milieuschade door onjuist afvoeren van batterijen/accu's!

Enkele van de mogelijk bestanddelen zoals kwik,

cadmium en lood zijn giftig en brengen het milieu in gevaar als ze niet op de juiste manier worden afgevoerd. O.a. zware metalen kunnen schadelijke effecten hebben op mens, dier en plant en zich ophopen in het milieu en in de voedselketen, om vervolgens indirect via voedsel het lichaam binnen te komen.



WAARSCHUWING!

Explosiegevaar!

Bij oude lithiumhoudende batterijen (Li = lithium) bestaat er een hoog brandgevaar. Daarom moet speciale aandacht worden besteed aan de correcte verwijdering van oude lithiumhoudende batterijen en accu's. Onjuiste verwijdering kan ook leiden tot interne en externe kortsluiting als gevolg van thermische effecten (hitte) of mechanische beschadiging. Een kortsluiting kan leiden tot brand of explosie en ernstige gevolgen hebben voor mens en milieu. Plak daarom de polen van lithiumbatterijen en -accu's af voordat u ze weggooit om externe kortsluiting te voorkomen. Batterijen en accu's die niet permanent in het apparaat zijn

ingebouwd moeten vóór het weggooien worden verwijderd en afzonderlijk worden afgegeven.

Lever (oplaadbare) batterijen alleen in als ze leeg zijn!

Gebruik waar mogelijk accu's in plaats van wegwerpbatterijen.

Recyclen

De productverpakking is gemaakt van recyclebare materialen. Gooi deze op een milieuvriendelijke manier weg via de opgezette inzamelsystemen.



Huisvuilafvoer

Gooi de verpakking op een milieuvriendelijke manier weg. Let op de markeringen op de verschillende verpakkingsmaterialen en scheid ze eventueel.



Garantie van digi-tech gmbh

U krijgt **3** jaar garantie vanaf de aankoopdatum op dit apparaat. Bij defecten aan het apparaat heeft u wettelijke rechten jegens de verkoper van het product. Deze wettelijke rechten worden niet beperkt door onze garantie zoals hieronder uiteengezet.

Garantievoorwaarden

De garantieperiode begint op de aankoopdatum. Bewaar het garantiebewijs. Dit document is vereist als aankoopbewijs. Indien zich binnen drie jaar na de aankoopdatum van dit apparaat een materiaal- of fabricagefout voordoet, wordt het apparaat - naar onze keuze - kosteloos door ons gerepareerd of vervangen. Deze garantie vereist dat het defecte apparaat en het aankoopbewijs (bon) binnen de termijn van drie jaar worden voorgelegd en dat de aard van het defect en het tijdstip van optreden kort schriftelijk worden beschreven. Als het

defect onder onze garantie valt, wordt het apparaat gerepareerd of krijgt u een nieuw apparaat. Er begint geen nieuwe garantieperiode wanneer het product wordt gerepareerd of vervangen.

Garantietermijn en wettelijke claims voor gebreken

De garantie verlengt de garantieperiode niet. Dit geldt ook voor vervangen en gerepareerde onderdelen. Eventuele bij aankoop reeds aanwezige beschadigingen of gebreken dienen direct na het uitpakken te worden gemeld. Reparaties die na het verstrijken van de garantieperiode worden uitgevoerd, worden in rekening gebracht.

Garantiedekking

Het apparaat is zorgvuldig geproduceerd volgens strikte kwaliteitsrichtlijnen en nauwkeurig gecontroleerd vóór levering. De garantie is van toepassing op materiaal- of fabricagefouten. Deze garantie dekt geen onderdelen van het product die onderhevig zijn aan normale slijtage en daarom kunnen worden beschouwd als slijtstukken, of schade aan breekbare onderdelen, bijv. schakelaars, batterijen of uit glas. Deze garantie vervalt als het apparaat beschadigd of onjuist gebruikt en/of onderhouden is. Voor een correct gebruik van het apparaat moeten alle instructies in de gebruiksaanwijzing

strikt worden opgevolgd. Gebruik en handelingen die in de gebruiksaanwijzing worden ontraden of waartegen wordt gewaarschuwd moeten beslist worden vermeden.

Het apparaat is alleen bedoeld voor privé en niet voor commercieel gebruik. De garantie vervalt bij misbruik en onoordeelkundig gebruik, het gebruik van geweld en interventies die niet door ons geautoriseerde servicefiliaal zijn uitgevoerd.

Afhandeling van een garantiegeval

Volg de onderstaande instructies om ervoor te zorgen dat uw verzoek snel wordt afgehandeld:

- Houd voor alle vragen de kassabon en het artikelnummer (386616_2104) als aankoopbewijs bij de hand.
- Het artikelnummer vindt u op het typeplaatje, een gravure, de titelpagina van uw instructies (linksonder) of de sticker op de achter- of onderkant.
- Mochten er functionele fouten of andere gebreken optreden, **neem dan eerst telefonisch of per e-mail contact op met de volgende serviceafdeling.**



Op www.lidl-service.com kunt u dit (en andere) handboek, productvideos en software downloaden.



Met deze QR-code gaat u direct naar de Lidl servicepagina. Als u het artikelnummer (386616_2104) invoert, kunt u de handleiding openen.

Klantenservice

Inter-Quartz GmbH

Valterweg 27A

65817 Eppstein

DUITSLAND

E-Mail: support@inter-quartz.de

Telefoon: +49 (0)6198 571825



FR 00800 5515 6616

IAN 386616_2104

Art.-Nr.: 4-LD5802



Productiejaar: 2021



Leverancier

NB: het onderstaande adres is géén serviceadres. Neem eerst contact op met de bovengenoemde klantenservice!

digi-tech gmbh

Valterweg 27A

65817 Eppstein

DUITSLAND



Inhaltsverzeichnis

Inhaltsverzeichnis	- 23 -
Einleitung	- 24 -
Bestimmungsgemäße Verwendung.....	- 24 -
Lieferumfang	- 24 -
Technische Daten	- 24 -
Zeichenerklärung	- 25 -
Wichtige Sicherheitshinweise	- 26 -
Sicherheitshinweise für Benutzer.....	- 26 -
Sicherheitshinweise zu der Batterie	- 26 -
Sicherheitshinweise für das USB-Kabel.....	- 27 -
Das Gerät sicher aufstellen	- 28 -
Inbetriebnahme.....	- 28 -
Beleuchtung	- 28 -
Beleuchtung an-, ausschalten oder dimmen	- 28 -
Zeiteinstellung	- 29 -
Reinigungshinweis	- 29 -
Lagerung	- 29 -
Vereinfachte EU-Konformitätserklärung	- 29 -
Entsorgung	- 29 -
Entsorgung des Elektrogeräts.....	- 29 -
Entsorgung der Batterien	- 30 -
Recycling.....	- 31 -
Müllentsorgung	- 31 -
Garantie der digi-tech gmbh.....	- 31 -
Garantiebedingungen	- 31 -
Garantiezeit und gesetzliche Mängelansprüche	- 31 -
Garantieumfang	- 31 -
Abwicklung im Garantiefall.....	- 32 -
Service.....	- 33 -
Lieferant.....	- 33 -

TISCHUHR MIT LED-BELEUCHTUNG

Einleitung

Herzlichen Glückwunsch zum Kauf Ihrer neuen Tischuhr mit LED-Beleuchtung (im Folgenden nur „Gerät“ genannt). Sie haben sich damit für ein hochwertiges Gerät entschieden. Die Bedienungsanleitung ist Bestandteil dieses Gerätes. Sie enthält wichtige Hinweise für Sicherheit, Gebrauch und Entsorgung. Machen Sie sich vor der Benutzung des Gerätes mit allen Bedien- und Sicherheitshinweisen vertraut. Benutzen Sie das Gerät nur wie beschrieben und für die angegebenen Einsatzbereiche. Händigen Sie alle Unterlagen bei Weitergabe des Gerätes an Dritte mit aus. Bewahren Sie bitte die Verpackung und Bedienungsanleitung für spätere Rückfragen auf.



Bestimmungsgemäße

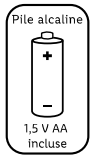
Verwendung

Das Gerät ist zur Zeitanzeige und zur Verwendung der beschriebenen Zusatzfunktionen geeignet. Jede andere Verwendung oder Veränderung des Gerätes gilt als nicht bestimmungsgemäß. Der Hersteller haftet nicht für Schäden, die durch nicht bestimmungsgemäßen Gebrauch oder falsche Bedienung verursacht werden. Das Gerät ist nicht für den gewerblichen Einsatz vorgesehen.

Lieferumfang

Hinweis: Bitte überprüfen Sie nach dem Kauf den Lieferumfang. Stellen Sie sicher, dass alle Teile vorhanden und nicht defekt sind. Sollte die Lieferung unvollständig und/oder Teile beschädigt sein, benutzen Sie das Gerät nicht. Wenden Sie sich an die Serviceabteilung (siehe "Abwicklung im Garantiefall").

- 1 x Tischuhr
- 1 x USB-Kabel
- 1 x Batterie 1,5 V AA LR6
- 1 x Bedienungsanleitung

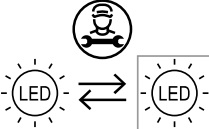


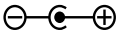


Technische Daten

- Quarzwerk, Modell: ES368
 - Maße: ca. Ø 300 x 320 x 100 mm
 - USB-Kabelanschluss: 5 V \equiv 1 A
 - USB-Kabellänge: ca. 1,5 m
 - Gewicht: ca. 474 g (exkl. Batterie)
 - Batterie: 1 x 1,5 V AA R6/LR6
- \equiv - Kennzeichen für Gleichspannung

Zeichenerklärung

	GEFAHR !	Dieses Symbolsymbol/-wort bezeichnet eine Gefährdung mit einem hohen Risikograd, die, wenn sie nicht vermieden wird, den Tod oder eine schwere Verletzung zur Folge hat.
	WARNUNG !	Dieses Symbolsymbol/-wort bezeichnet eine Gefährdung mit einem mittleren Risikograd, die, wenn sie nicht vermieden wird, den Tod oder eine schwere Verletzung zur Folge haben kann.
	STROMSCHLAG-/ LEBENSGEFAHR!	Dieses Symbolsymbol/-wort bezeichnet eine Gefährdung durch einen elektrischen Stromschlag.
	Hinweis:	Dieses Signalwort wird für zusätzliche Informationen verwendet.
		Bei unsachgemäßem Gebrauch der Batterien/Akkus besteht Explosions- und Auslaufgefahr der Batterieflüssigkeit.
		Alkaline-Batterie inklusive
		Batterie: 1 x 1,5 V AA R6/LR6
		Kennzeichen für Gleichspannung
		Lesen Sie die Bedienungsanleitung!
		Mit der CE-Kennzeichnung erklärt die digi-tech gmbh die Konformität mit den zutreffenden EU-Richtlinien.
		Schutzkleinspannung, Schutzklasse III
		Nur in trockenen Innenräumen verwenden!
		Uhrzeit einstellen

		<p>Die LED-Leiste kann nur von einem Servicetechniker gewechselt werden.</p>
		<p>Touch-Lichtschalter, ON/OFF Es reicht aus den Sensor zur Betätigung sanft zu berühren.</p>
		<p>USB-Kabelanschluss: 5 V \leq 1 A</p>

Wichtige Sicherheitshinweise

Sicherheitshinweise für Benutzer



WARNUNG!

VERLETZUNGSGEFAHR!

Dieses Gerät kann von Personen (einschließlich **Kindern** ab 8 Jahren) mit verringerten physischen, sensorischen oder mentalen Fähigkeiten oder Mangel an Erfahrung und Wissen benutzt werden, wenn sie beaufsichtigt oder bezüglich des sicheren Gebrauchs des Gerätes unterwiesen wurden und die daraus resultierenden Gefahren verstehen. **Kinder** dürfen nicht mit diesem Gerät spielen. Reinigung und Benutzer-Wartung dürfen nicht von **Kindern** ohne Beaufsichtigung durchgeführt werden. Halten Sie auch die Verpackungsfolien von **Kindern** fern. Es besteht Erstickungsgefahr.

Sicherheitshinweise zu der Batterie



WARNUNG!

GESUNDHEITSGEFAHR!
EXPLOSIONSGEFAHR!

Bewahren Sie neue und alte Batterien/Akkus für **Kleinkinder** unerreikbaar auf. Wurde eine Batterie/ein Akku verschluckt, muss sofort medizinische Hilfe in Anspruch genommen werden. Die Batterien/Akkus müssen stets polrichtig eingelegt werden. Reinigen Sie Batterie- und Gerätekontakte zuvor bei Bedarf. Versuchen Sie nicht die Batterien wieder aufzuladen, kurzzuschließen oder zu öffnen. Erhitzen Sie niemals die Batterien/Akkus, um sie wieder aufzuladen. Setzen Sie die Batterien/Akkus niemals übermäßiger Wärme wie Sonnenschein, Feuer oder

dergleichen aus. Es besteht erhöhte Auslaufgefahr! Werfen Sie niemals die Batterien/Akkus ins Feuer, da diese explodieren können.

Bei unsachgemäßem Gebrauch der

Batterien/Akkus besteht Explosionsgefahr und Auslaufgefahr der Batterieflüssigkeit.

Sollten die Batterien/Akkus doch einmal ausgelaufen sein, vermeiden Sie Kontakt mit Haut, Augen und Schleimhäuten. Benutzen Sie Handschuhe. Bei Kontakt mit Batterieflüssigkeit spülen Sie sofort die betroffenen Stellen mit reichlich klarem Wasser und suchen Sie umgehend einen Arzt auf. Entfernen Sie die erschöpfte Batterie/Akku umgehend aus dem Gerät, es besteht erhöhte Auslaufgefahr.

Hinweis:

- **Nicht wiederaufladbare Batterien dürfen nicht aufgeladen werden!**
- **Die Anschlussklemmen dürfen nicht kurzgeschlossen werden!**



Sicherheitshinweise für das USB-Kabel



GEFAHR!



**STROMSCHLAG-/
LEBENSGEFAHR!**

Unsachgemäßer Gebrauch, fehlerhafte Elektroinstallation oder zu hohe Netzspannung können zu Stromschlägen führen. Überprüfen Sie, ob die Angaben auf dem Typenschild mit der Netzspannung der Steckdose übereinstimmen. Schließen Sie das USB-Kabel des Gerätes nur an ein geeignetes Netzteil an, das mit den Angaben (Volt und Ampere) auf dem Typenschild übereinstimmt.



WARNUNG !

BESCHÄDIGUNGSGEFAHR!

- Schließen Sie das USB-Kabel nur an eine gut zugängliche Stromquelle an, damit Sie das Gerät bei einem Störfall schnell vom Stromnetz trennen können.
- Betreiben Sie das Gerät nicht, wenn dieses oder das Zubehör sichtbare Schäden oder Defekte aufweist.
- Öffnen Sie das Gehäuse nicht und nehmen Sie keine Änderungen an dem Gerät vor. Überlassen Sie die Reparatur

Fachkräften. Wenden Sie sich dazu an die angegebene Service-Adresse. Bei eigenständig durchgeführten Reparaturen, unsachgemäßem Anschluss oder falscher Bedienung sind Haftungs- und Garantieansprüche ausgeschlossen.

- Tauchen Sie weder das Gerät noch das USB-Kabel in Wasser oder andere Flüssigkeiten.
- Fassen Sie das USB-Kabel niemals mit feuchten Händen an.
- Ziehen Sie das USB-Kabel immer am Stecker aus der USB-Buchse.
- Verwenden Sie das USB-Kabel nie als Tragegriff.
- Halten Sie das Gerät und das USB-Kabel von offenem Feuer und heißen Flächen fern.
- Knicken Sie das USB-Kabel nicht und legen Sie es nicht über scharfe Kanten.

Das Gerät sicher aufstellen

Stellen Sie das Gerät auf eine feste, ebene Oberfläche. Es ist nicht für den Betrieb in Räumen mit hoher Luftfeuchtigkeit (z. B. Badezimmer) ausgelegt. Schützen Sie empfindliche Oberflächen vor dem Aufstellen, da sonst Kratzer entstehen können.



Achten Sie darauf, dass:

- das Gerät beim Betrieb nicht auf einem dicken Teppich oder Bett aufgestellt wird;
- keine direkten Wärmequellen (z. B. Heizungen) auf das Gerät wirken;
- kein direktes Sonnenlicht auf das Gerät trifft;

- der Kontakt mit Spritz- und Tropfwasser vermieden wird (stellen Sie keine mit Flüssigkeiten gefüllten Gegenstände, z. B. Vasen, auf oder neben das Gerät);
- das Gerät nicht in unmittelbarer Nähe von Magnetfeldern (z. B. Lautsprechern) steht;
- keine Fremdkörper eindringen;
- Kerzen und andere offene Flammen zu jeder Zeit von diesem Gerät ferngehalten werden müssen, um das Ausbreiten von Feuer zu verhindern.

Inbetriebnahme

Setzen Sie eine 1,5 V AA R6/LR6-Batterie sehr vorsichtig und **polrichtig**

 - 1.5 V AA +  in das Batteriefach auf der Rückseite des Gerätes ein.


Beleuchtung

Hinweis:

- Um die Beleuchtung benutzen zu können, muss das USB-Kabel an ein USB-Netzteil (nicht im Lieferumfang enthalten) oder an Ihren Computer angeschlossen sein.
- Benutzen Sie nur das mitgelieferte USB-Kabel.
- Die LED-Leiste kann nur von einem Servicetechniker gewechselt werden.

Beleuchtung an-, ausschalten oder dimmen

Ihr Gerät ist 3-stufig dimmbar. Es stehen Ihnen drei Helligkeiten zur Verfügung.

Berühren Sie den Touch-Lichtschalter  am Fuß des Gerätes wiederholt, um zwischen den drei Helligkeitsstufen zu wechseln oder die Beleuchtung auszuschalten.

Zeiteinstellung




WARNUNG !

BESCHÄDIGUNGSGEFAHR!

Drehen Sie die Zeiger nicht mit den Fingern!

Da Sie sonst das Uhrwerk beschädigen.

- Drehen Sie das Einstellrädchen zum Einstellen der Uhrzeit auf der Rückseite des Gerätes.



Reinigungshinweis

Hinweis:

- Ziehen Sie das USB-Kabel vom Gerät ab, bevor Sie das Gerät reinigen.
- Entnehmen Sie die Batterie/den Akku vor der Reinigung.
- Das Gerät darf keiner Feuchtigkeit ausgesetzt werden, vermeiden Sie Tropf- und Spritzwasser.
- Achten Sie besonders darauf, dass Sie beim Reinigen mit einem Tuch die Zeiger nicht beschädigen oder verbiegen.

Unsachgemäße Reinigung kann das Gerät beschädigen. Tauchen Sie das Gerät und das USB-Kabel nicht in Wasser oder andere Flüssigkeiten. Verwenden Sie keine aggressiven Reinigungsmittel, Bürsten mit Metall- oder Nylonborsten sowie keine scharfen oder metallischen Reinigungsgegenstände wie Messer, harte Spachtel und dergleichen. Diese können die Oberfläche beschädigen. Reinigen Sie das Gerät mit einem weichen, trockenen, fusselfreien Tuch, wie es z. B. zur Reinigung von Brillengläsern verwendet wird.

Lagerung

Wird das Gerät über eine längere Zeit nicht verwendet, entnehmen Sie die Batterie und

bewahren Sie das Gerät, gereinigt und vor Sonnenlicht geschützt, an einem trockenen, kühlen Ort, bestenfalls in der Originalverpackung, auf.

Vereinfachte EU-Konformitätserklärung




Hiermit erklärt digi-tech gmbh, dass die Tischuhr mit LED-Beleuchtung 4-LD5802 den Richtlinien RoHS 2011/65/EU, EMV 2014/30/EU entspricht.

Hinweis:

Ihre Bedienungsanleitung und Konformitätserklärung können Sie hier herunterladen:

www.digi-tech-gmbh.com/downloads

Dann klicken Sie auf die Lupe  und geben Sie die Artikelnummer 386616_2104 ein.

Entsorgung

Das Produkt und die Verpackungsmaterialien sind recycelbar, entsorgen Sie diese getrennt für eine bessere Abfallbehandlung. Möglichkeiten zur Entsorgung des ausgedienten Produktes erfahren Sie bei Ihrer Gemeinde- oder Stadtverwaltung.

Beachten Sie die Kennzeichnung der Verpackungsmaterialien bei der Abfalltrennung, diese sind gekennzeichnet mit Abkürzungen (a) und Nummern (b) mit folgender Bedeutung:

1-7: Kunststoffe

20-22: Papier und Pappe

80-98: Verbundstoffe.




Entsorgung des Elektrogeräts

Entnehmen Sie die Batterie/den Akku vor der Entsorgung und entsorgen Sie diese getrennt (siehe Entsorgung der Batterien). Dieses Produkt unterliegt der europäischen Richtlinie



2012/19/EU. Das Symbol der durchgestrichenen Abfalltonne bedeutet, dass das Produkt in der Europäischen Union einer getrennten Müllsammmlung zugeführt werden muss. Gekennzeichnete Produkte dürfen nicht über den normalen Hausmüll entsorgt werden, sondern müssen an einer Annahmestelle für das Recycling von elektrischen und elektronischen Geräten abgegeben werden. Werfen Sie Ihr Produkt, wenn es ausgedient hat, im Interesse der Umwelt nicht in den Hausmüll, sondern führen Sie es einer fachgerechten Entsorgung zu. Über Sammelstellen und deren Öffnungszeiten können Sie sich bei Ihrer zuständigen Verwaltung informieren. Beachten Sie die aktuell geltenden Vorschriften.

Entsorgung der Batterien

Das nebenstehende Symbol  bedeutet, dass Batterien und Akkus nicht zusammen mit dem Hausmüll entsorgt werden dürfen. Defekte oder verbrauchte Batterien/Akkus müssen gemäß Richtlinie 2006/66/EU und deren Änderungen recycelt werden. Verbraucher sind gesetzlich verpflichtet, alle Batterien und Akkus, egal, ob sie Schadstoffe, wie: Cd = Kadmium, Hg = Quecksilber, Pb = Blei, Li = Lithium enthalten oder nicht, bei einer Sammelstelle ihrer Gemeinde/ihrer Stadtteils oder im Handel abzugeben, damit sie einer umweltschonenden Entsorgung sowie einer Wiedergewinnung von wertvollen Rohstoffen wie z. B. Kobalt, Nickel oder Kupfer zugeführt werden können.

Die Rückgabe von Batterien und Akkus ist unentgeltlich.



WARNUNG!

Umweltschäden durch falsche Entsorgung der Batterien/Akkus!

Einige der möglichen Inhaltsstoffe wie Quecksilber, Cadmium und Blei sind giftig und gefährden bei einer unsachgemäßen Entsorgung die Umwelt. Schwermetalle z. B. können gesundheitsschädigende Wirkungen auf Menschen, Tiere und Pflanzen haben und sich in der Umwelt sowie in der Nahrungskette anreichern, um dann auf indirektem Weg über die Nahrung in den Körper zu gelangen.



WARNUNG!

Explosionsgefahr!

Bei lithiumhaltigen Altbatterien (Li = Lithium) besteht hohe Brandgefahr. Daher muss auf die ordnungsgemäße Entsorgung von lithiumhaltigen Altbatterien und -akkus besonderes Augenmerk gelegt werden. Bei falscher Entsorgung kann es außerdem zu inneren und äußeren Kurzschlüssen durch thermische Einwirkungen (Hitze) oder mechanische

Beschädigungen kommen. Ein Kurzschluss kann zu einem Brand oder einer Explosion führen und schwerwiegende Folgen für Mensch und Umwelt haben. Kleben Sie daher bei lithiumhaltigen Batterien und Akkus vor der Entsorgung die Pole ab, um einen äußeren Kurzschluss zu vermeiden. Batterien und Akkus, die nicht fest im Gerät verbaut sind, müssen vor der Entsorgung entfernt und separat entsorgt werden.

Batterien und Akkus bitte nur in entladenerem Zustand abgeben! Verwenden Sie wenn möglich Akkus anstelle von Einwegbatterien.

Recycling

Die Produktverpackung besteht aus recyclingfähigen Materialien. Entsorgen Sie diese umweltgerecht über die eingerichteten Sammelsysteme.



Müllentsorgung

Entsorgen Sie die Verpackung umweltgerecht. Beachten Sie die Kennzeichnung auf den verschiedenen Verpackungsmaterialien und trennen Sie diese gegebenenfalls gesondert.



Garantie der digi-tech gmbh

Sie erhalten auf dieses Gerät **3 Jahre** Garantie ab Kaufdatum. Im Falle von Mängeln dieses Geräts stehen Ihnen gegen den Verkäufer des Gerätes gesetzliche Rechte zu. Diese gesetzlichen Rechte werden durch unsere im

Folgenden dargestellte Garantie nicht eingeschränkt.

Garantiebedingungen

Die Garantiefrist beginnt mit dem Kaufdatum. Bitte bewahren Sie den Kassenbon gut auf. Diese Unterlage wird als Nachweis für den Kauf benötigt. Tritt innerhalb von drei Jahren ab dem Kaufdatum dieses Geräts ein Material- oder Fabrikationsfehler auf, wird das Gerät von uns – nach unserer Wahl – für Sie kostenlos repariert oder ersetzt. Diese Garantieleistung setzt voraus, dass innerhalb der Drei-Jahres-Frist das defekte Gerät und der Kaufbeleg (Kassenbon) vorgelegt und schriftlich kurz beschrieben wird, worin der Mangel besteht und wann er aufgetreten ist. Wenn der Defekt von unserer Garantie gedeckt ist, erhalten Sie das reparierte oder ein neues Gerät zurück. Mit Reparatur oder Austausch des Geräts beginnt kein neuer Garantiezeitraum.

Garantiezeit und gesetzliche Mängelansprüche

Die Garantiezeit wird durch die Gewährleistung nicht verlängert. Dies gilt auch für ersetzte und reparierte Teile. Eventuell schon beim Kauf vorhandene Schäden und Mängel müssen sofort nach dem Auspacken gemeldet werden. Nach Ablauf der Garantiezeit anfallende Reparaturen sind kostenpflichtig.

Garantieumfang

Das Gerät wurde durch strengen Qualitätsrichtlinien sorgfältig produziert und vor Anlieferung gewissenhaft geprüft. Die Garantieleistung gilt für Material- oder Fabrikationsfehler. Diese Garantie erstreckt sich nicht auf Produkteile, die normaler Abnutzung ausgesetzt sind und daher als Verschleißteile angesehen werden können oder für Beschädigungen an zerbrechlichen Teilen, z. B. Schalter, Akkus

oder die aus Glas gefertigt sind. Diese Garantie verfällt, wenn das Gerät beschädigt, nicht sachgemäß benutzt oder gewartet wurde. Für eine sachgemäße Benutzung des Gerätes sind alle in der Bedienungsanleitung aufgeführten Anweisungen genau einzuhalten. Verwendungszwecke und Handlungen, von denen in der Bedienungsanleitung abgeraten oder vor denen gewarnt wird, sind unbedingt zu vermeiden. Das Gerät ist lediglich für den privaten und nicht für den gewerblichen Gebrauch bestimmt. Bei missbräuchlicher und unsachgemäßer Behandlung, Gewaltanwendung und bei Eingriffen, die nicht von unserer autorisierten Service-Niederlassung vorgenommen wurden, erlischt die Garantie.

Abwicklung im Garantiefall

Um eine schnelle Bearbeitung Ihres Anliegens zu gewährleisten, folgen Sie bitte den folgenden Hinweisen:

- Bitte halten Sie für alle Anfragen den Kassenbon und die Artikelnummer (386616_2104) als Nachweis für den Kauf bereit.
- Die Artikelnummer entnehmen Sie bitte dem Typenschild, einer Gravur, dem Titelblatt Ihrer Anleitung (unten links) oder dem Aufkleber auf der Rück- oder Unterseite.
- Sollten Funktionsfehler oder sonstige Mängel auftreten, **kontaktieren Sie zunächst die nachfolgende Serviceabteilung telefonisch oder per E-Mail.**
- Ein als defekt erfasstes Gerät können Sie dann unter Beifügung des Kaufbelegs (Kassenbon) und der Angabe, worin der Mangel besteht und wann er aufgetreten ist, für Sie portofrei an die Ihnen mitgeteilte Service-Anschrift übersenden.

i Auf www.lidl-service.com können Sie diese Anleitung und viele weitere Handbücher, Produktvideos und Software herunterladen.



Mit diesem QR-Code gelangen Sie direkt auf die Lidl-Service-Seite (www.lidl-service.com) und können mittels der Eingabe der Artikelnummer (386616_2104) Ihre Bedienungsanleitung öffnen.

Service

Inter-Quartz GmbH

Valterweg 27A


65817 Eppstein

DEUTSCHLAND

E-Mail: support@inter-quartz.de

Telefon: +49 (0)6198 571825



 00800 5515 6616

IAN 386616_2104

Art.-Nr.: 4-LD5802



Herstellungsjahr: 2021



Lieferant

Bitte beachten Sie, dass die folgende Anschrift keine Serviceanschrift ist. Kontaktieren Sie zunächst die oben benannte Servicestelle.

digi-tech gmbh

Valterweg 27A

65817 Eppstein

DEUTSCHLAND



digi-tech gmbh

Valterweg 27A
65817 Eppstein
GERMANY

Version des informations · Laatste informatie ·
Stand der Informationen: 10/2021
Art.-Nr.: 4-LD5802

IAN 386616_2104