

LIVARNO
home



LAMPADAIRE À LED / LAMPADAIRE À LED « CIEL ÉTOILÉ »

DE AT CH

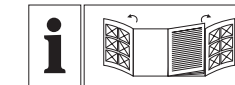
**LED-STEHLUCHTE / LED-STEHLUCHTE
„STERNENHIMMEL“**
Montage-, Bedienungs- und Sicherheitshinweise

IT MT

**PIANTANA A LED/PIANTANA A LED
“CIELO STELLATO”**
Istruzioni di montaggio, uso e sicurezza

FR CH

**LAMPADAIRE À LED/LAMPADAIRE À LED
« CIEL ÉTOILÉ »**
Instructions de montage, d'utilisation et de sécurité



DE AT CH

Klappen Sie vor dem Lesen die beiden Seiten mit den Abbildungen aus und machen Sie sich anschließend mit allen Funktionen des Gerätes vertraut.

FR CH

Avant de lire, dépliez les deux pages d'illustrations et familiarisez-vous avec toutes les fonctions de l'appareil.

IT MT

Prima di leggere aprire le due pagine con le immagini e prendere confidenza con le diverse funzioni dell'apparecchio.

EDI Light GmbH
Heiligkreuz 22
6136 Pill
AUSTRIA



Stand der Informationen · Version des informations · Stato delle informazioni:
03/2023
Ident.-No.: 56143/56144 032023-1

IAN 424641_2301

1



IAN 424641_2301

DE AT CH

DE / AT / CH	Montage-, Bedienungs- und Sicherheitshinweise	Seite	5
FR / CH	Instructions de montage, d'utilisation et de sécurité	Page	13
IT / MT	Istruzioni di montaggio, funzionamento e sicurezza	Pagina	21

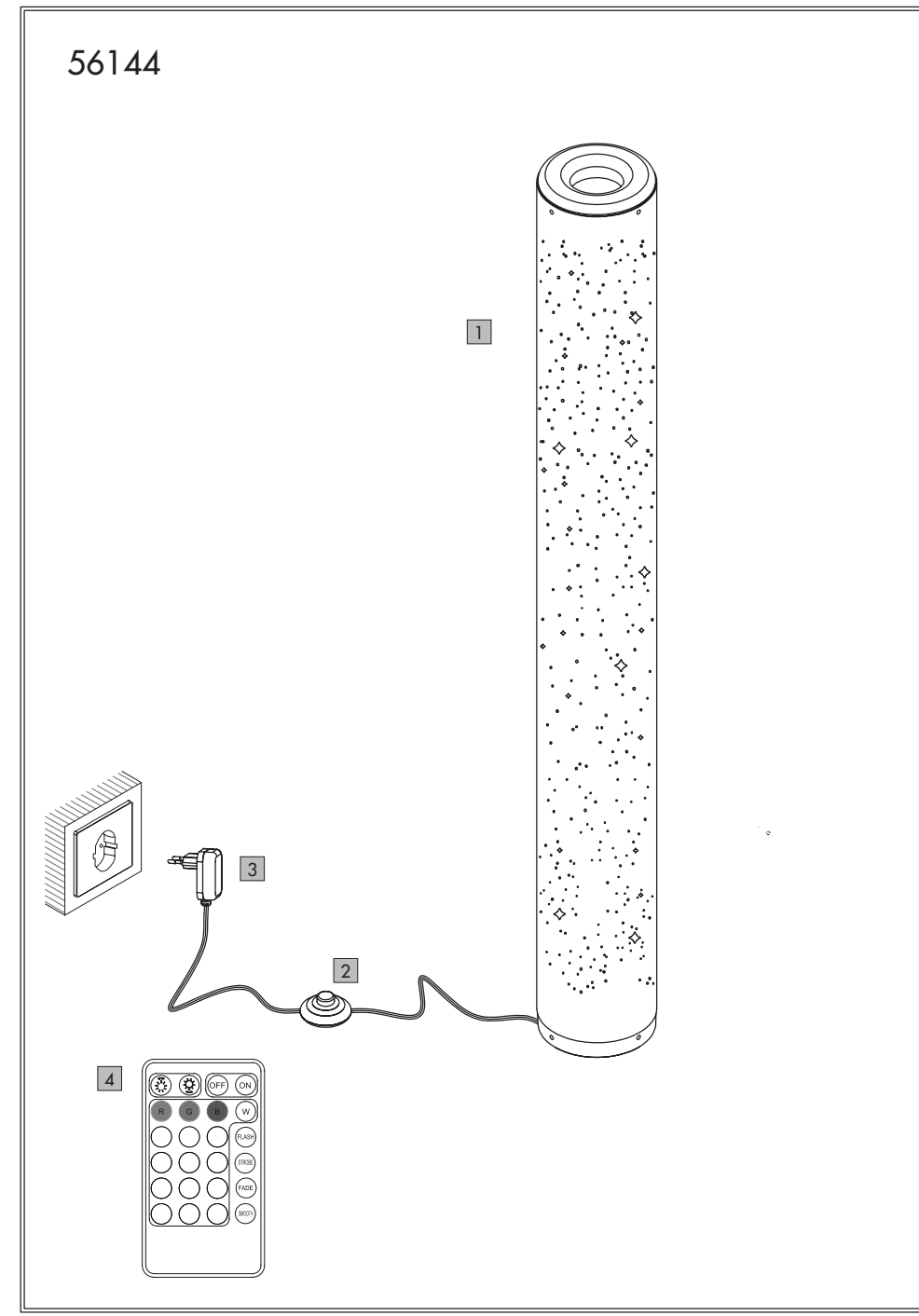
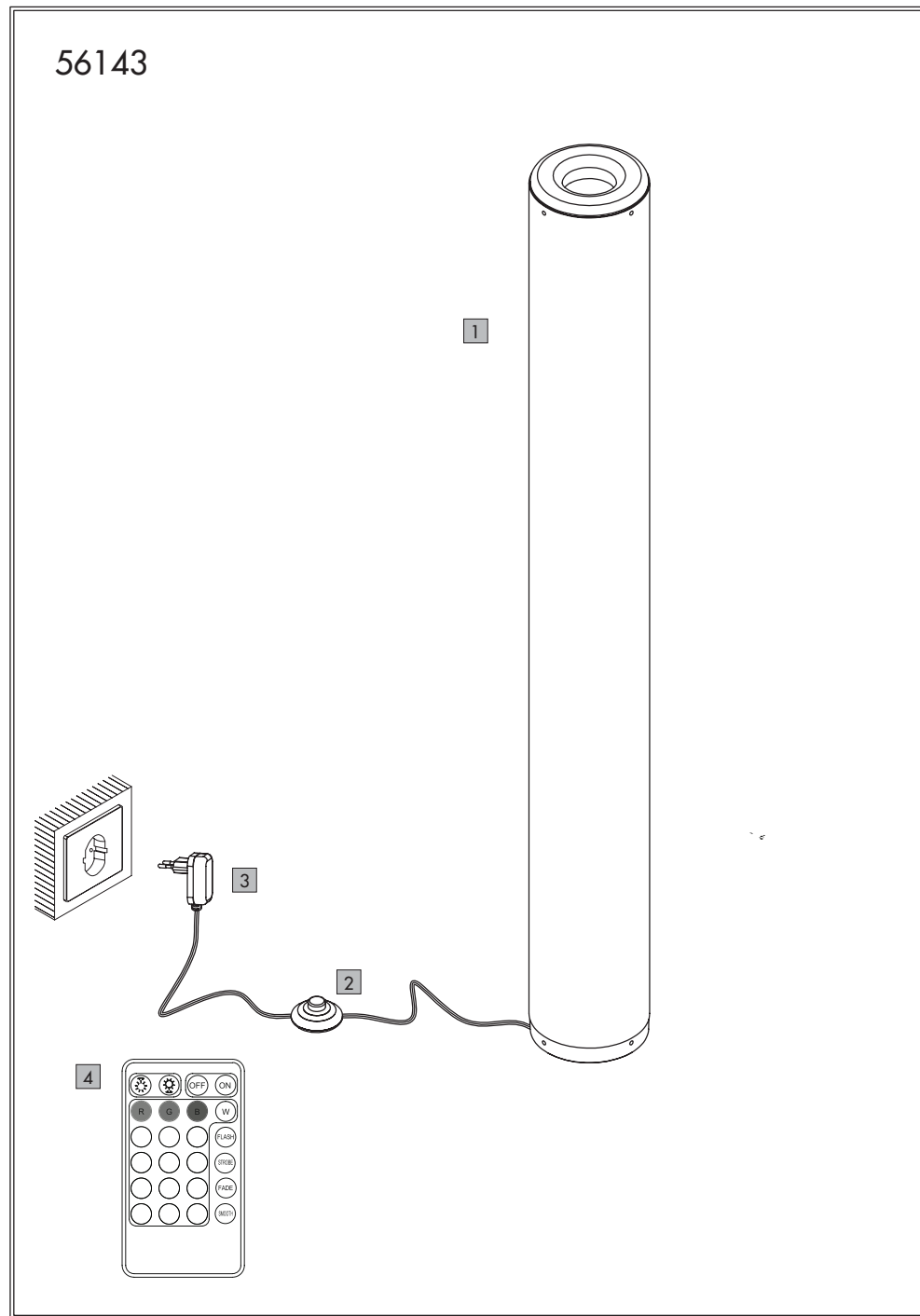


Fig. 1
Abb. 1

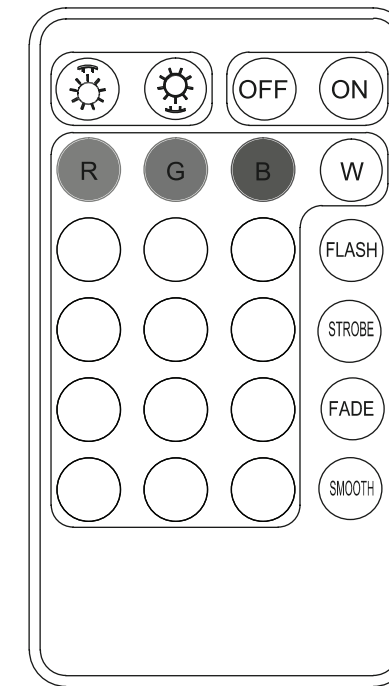
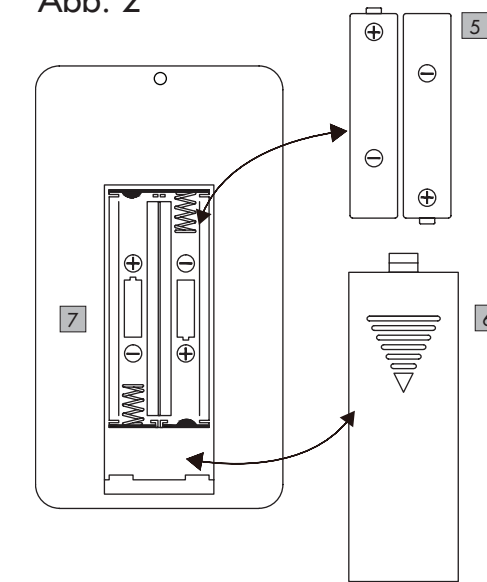


Fig. 2
Abb. 2



Legende der verwendeten Piktogramme*	Seite 6
Einleitung	Seite 6
Bestimmungsgemäße Verwendung	Seite 7
Lieferumfang	Seite 7
Teilebeschreibung	Seite 7
Technische Daten	Seite 7
Sicherheit	Seite 7
Sicherheitshinweise	Seite 7
Sicherheitshinweise für Batterien und Akkus	Seite 9
Inbetriebnahme	Seite 9
Produkt aufstellen	Seite 9
Einlegen/Auswechseln der Batterien in die Fernbedienung (Abb.2)	Seite 10
Produkt ein- und ausschalten	Seite 10
Leuchteffekte mit Hilfe der Fernbedienung steuern	Seite 10
Wartung und Reinigung	Seite 10
Entsorgung	Seite 10
Konformitätserklärung	Seite 11
Informationen/Garantie	Seite 11
Garantie	Seite 11
Serviceadresse	Seite 12
Garantiekarte	Seite 12

Legende der verwendeten Piktogramme*			
	Anweisungen lesen!		Warn- und Sicherheitshinweise beachten!
	Sicherheitshinweise Handlungsanweisungen		Lebens- und Unfallgefahren für Kleinkinder und Kinder!
	Diese Leuchte ist ausschließlich für den Betrieb im Innenbereich, in trockenen und geschlossenen Räumen geeignet.		Warnung! Stromschlaggefahr!
	Volt		Vorsicht vor heißen Oberflächen!
	Wechselstrom / -spannung		Nur für den Innenbereich
	Gleichstrom / -spannung		Tragen Sie Schutzhandschuhe
	Hertz (Frequenz)		LED-Lebensdauer
	Watt (Wirkleistung)		Farbwiedergabe-Index
	Dieser Leuchte ist nicht geeignet für Dimmer und elektronische Schalter.		Konstante Spannung
	Schutzklasse II		Ampere (Strom)
	Kurzschlussfester Sicherheitstransformator		Sicherheitskleinspannung
	Unabhängiges Betriebsgerät		Polarität Ausgang
	Umgebungstemperatur		Umweltschäden durch falsche Entsorgung der Batterien!
	Maximale Gehäusetemperatur am angegebenen Punkt		Produkt entspricht den produktspezifisch geltenden europäischen Richtlinien.
	Lumen		TÜV SÜD/GS-geprüft
	Die LED-Lichtquelle kann nur durch einen Fachmann getauscht werden.		Entsorgen Sie Verpackung und Gerät umweltgerecht!
	Das Betriebsgerät kann nur durch einen Fachmann getauscht werden		

* Weitere Details, z. B. zusätzliche Symbolerklärungen bzw. technische Informationen, finden Sie unter www.edi-light.com

LED-Stehleuchte / LED-Stehleuchte „Sternenhimmel“

● Einleitung



Wir beglückwünschen Sie zum Kauf Ihrer neuen LED-Stehleuchte „Sternen-

himmel“ / LED-Stehleuchte (im Folgenden auch „Leuchte“ oder „Produkt“ genannt). Sie haben sich

damit für ein hochwertiges Produkt entschieden. Bitte lesen Sie diese Bedienungsanleitung vollständig und sorgfältig durch. Klappen Sie die Seite mit der Abbildung aus. Diese Anleitung gehört zu diesem Produkt und enthält wichtige Hinweise zur Inbetriebnahme und Handhabung. Beachten Sie immer alle Sicherheitshinweise. Prüfen Sie vor der Inbetriebnahme, ob die korrekte Spannung vorhanden ist und ob alle Teile richtig montiert sind. Sollten Sie Fragen haben oder unsicher in Bezug auf die Handhabung des Produkts sein, setzen Sie sich bitte mit Ihrem Händler oder der Servicestelle in Verbindung. Bewahren Sie diese Anleitung bitte sorgfältig auf und geben Sie sie ggf. an Dritte weiter.

● Bestimmungsgemäße Verwendung



Diese Leuchte ist ausschließlich für den Betrieb im Innenbereich, in trockenen und geschlossenen Räumen geeignet.

Dieses Produkt ist nur für den Einsatz in privaten Haushalten vorgesehen.

● Lieferumfang

Kontrollieren Sie unmittelbar nach dem Auspacken immer den Lieferumfang auf Vollständigkeit sowie den einwandfreien Zustand des Produkts.

- 1 LED-Stehleuchte
- 1 Fernbedienung
- 2 Batterien (AAA, 1,5 V; LR03)
- 1 Bedienungsanleitung
- 1 Montage- und Bedienungsanleitung inkl. Garantiekarte

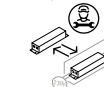
● Teilebeschreibung

- 1 LED-Stehleuchte
- 2 Ein- / Aus-Fußschalter
- 3 LED-Steckernetzteil (Nur durch einen Fachmann austauschbar.)
- 4 Fernbedienung
- 5 Batterien
- 6 Batteriefachdeckel
- 7 Batteriefach

● Technische Daten

- Artikelnummer: 56143 (ohne Sternen-Effekt)
56144 (mit Sternen-Effekt)
- Betriebsspannung: 220-240 V~ 50/60 Hz
- LED-Lichtquelle: 10,4W, 1100lm (360°), 3000K
- Gesamtleistung: 12,6 Watt
- Schutzklasse: II /
- Maße: Höhe ca. 103,5 cm,
Ø ca. 13 cm
- Länge Netzkabel: ca. 1,8 m
- Schutzart: IP20
- Batterietyp (Fernbedienung): 2 x AAA 1,5 V; LR03

Die LED-Lichtquelle und das Betriebsgerät sind nur durch einen Fachmann austauschbar.



● Inverkehrbringer:

EDI Light GmbH
Heiligkreuz 22, 6136 Pöll
AUSTRIA
www.edi-light.com

● Sicherheit



Sicherheitshinweise

Bei Schäden, die durch Nichtbeachtung dieser Bedienungsanleitung verursacht werden, erlischt der Garantieanspruch! Für Folgeschäden wird keine Haftung übernommen! Bei Sach- oder Personenschäden, die durch unsachgemäße Handhabung oder Nichtbeachtung der Sicherheitshinweise verursacht werden, wird keine Haftung übernommen!

- **WARNUNG! LEBENS- UND UNFALLGEFAHREN FÜR KLEINKINDER UND KINDER!**

Lassen Sie Kinder niemals unbeaufsichtigt mit dem Verpackungsmaterial. Es besteht Erstickungsgefahr durch das Verpackungsmate-

rial. Kinder unterschätzen häufig die Gefahren. Das Verpackungsmaterial ist kein Spielzeug.

- Dieses Produkt kann von Kindern ab 8 Jahren und darüber sowie von Personen mit verringerten physischen, sensorischen oder mentalen Fähigkeiten oder Mangel an Erfahrung und Wissen benutzt werden, wenn sie beaufsichtigt oder bezüglich des sicheren Gebrauchs des Produkts unterwiesen wurden und die daraus resultierenden Gefahren verstehen. Kinder dürfen nicht mit dem Produkt spielen. Reinigung und Benutzerwartung dürfen nicht von Kindern ohne Beaufsichtigung durchgeführt werden. Das Produkt ist kein Spielzeug.
- Wenn Sie während des Betriebs irgendwelche Auffälligkeiten bemerken (z. B. ungewöhnliche Geräusche, seltsamer Geruch oder Rauchentwicklung), schalten Sie das Produkt sofort aus und ziehen Sie das LED-Stecker-Netzteil aus der Steckdose. Verwenden Sie das Produkt danach nicht mehr, bis es durch eine befähigte Person überprüft wurde.



Vermeiden Sie Lebensgefahr durch elektrischen Schlag

- Bei Sach- oder Personenschäden, die durch unsachgemäße Handhabung oder Nichtbeachtung der Sicherheitshinweise verursacht werden, wird keine Haftung übernommen!
- Benutzen Sie Ihre Leuchte niemals, wenn Sie irgendwelche Beschädigungen feststellen.
- Überprüfen Sie vor dem Netzanschluss die Leuchte und das Netzkabel mit LED-Stecker-Netzteil auf etwaige Beschädigungen.
- Die äußere flexible Leitung dieser Leuchte darf nur vom Hersteller, seinem Servicevertreter oder einer vergleichbar qualifizierten Fachkraft ausgetauscht werden.
- Vermeiden Sie unbedingt die Berührung der Leuchte mit Wasser oder anderen Flüssigkeiten.
- Öffnen Sie niemals eines der elektrischen Betriebsmittel oder stecken irgendwelche Gegenstände in dieselben. Derartige Eingriffe

bedeuten Lebensgefahr durch elektrischen Schlag. Fassen Sie nur den isolierten Bereich des LED-Stecker-Netzteils beim Anschluss oder Trennen vom Netzstrom an!


- Vergewissern Sie sich vor der Benutzung, dass die vorhandene Netzspannung mit der benötigten Betriebsspannung der Leuchte übereinstimmt (220–240 V~ 50/60 Hz).
- Ziehen Sie vor der Reinigung oder, wenn Sie die Leuchte eine Zeit lang nicht verwenden, immer das LED-Stecker-Netzteil aus der Steckdose.



Vermeiden Sie Brand- und Verletzungsgefahr










VORSICHT! VERBRENNUNGS-GEFAHR DURCH HEISSE OBERFLÄCHEN! Stellen Sie sicher, dass die Leuchte ausgeschaltet und abgekühlt ist, bevor Sie diese berühren, um Verbrennungen zu vermeiden. Leuchtmittel entwickeln eine starke Hitze.

- Decken Sie die Leuchte nicht mit Gegenständen ab. Eine übermäßige Wärmeentwicklung kann zu Brandentwicklung führen.
- Stellen Sie die Leuchte so, dass sie vor Feuchtigkeit und Verschmutzung geschützt ist.
- Hängen Sie keine zusätzlichen Gegenstände, z. B. Kleidungsstücke, an das Produkt.
- Stellen Sie das Produkt immer auf eine stabile und ebene Fläche.
- Wickeln Sie das Netzkabel nicht um das Produkt.
- Tragen oder ziehen Sie das Produkt nicht am Netzkabel.
- Lassen Sie die Leuchte während des Betriebes nicht unbeaufsichtigt. Eine übermäßige Wärmeentwicklung kann zur Brandentwicklung führen.
- Verlegen Sie das Netzkabel so, dass niemand darüber stolpern kann.
-  Die LED-Lampe ist nicht über externe Regler dimmbar.

- Nicht direkt in die Lichtquelle (Leuchtmittel, LED etc.) hineinschauen. Die Lichtquelle (Leuchtmittel, LED etc.) nicht mit einem optischen Instrument (z. B. Lupe) betrachten.



Sicherheitshinweise für Batterien und Akkus

	Batterie nicht wieder aufladen
	Batterien nicht deformieren oder beschädigen
	Batterie nicht ins Feuer werfen
	Batterie nicht falsch einlegen
	Batterie von kleinen Kindern fernhalten
	Keine Batterien verschiedener Marken oder Typen mischen
	Nicht gebrauchte und neue Batterien mischen
	Batterie nicht öffnen
	Batterie nicht mit metallischen Gegenständen in Kontakt bringen; Kurzschlussgefahr
	Batterien korrekt einsetzen +/-
	Nicht in Wasser entsorgen


- **LEBENSGEFAHR!** Halten Sie Batterien/Akkus außer Reichweite von Kindern. Suchen Sie im Falle eines Verschluckens sofort einen Arzt auf!
- Verschlucken kann zu Verbrennungen, Perforation von Weichgewebe und Tod führen. Schwere Verbrennungen können innerhalb von 2 Stunden nach dem Verschlucken auftreten.



- **EXPLOSIONSGEFAHR!** Laden Sie nicht aufladbare Batterien niemals wieder auf. Schließen Sie Batterien/Akkus nicht kurz und/oder öffnen Sie diese nicht. Überhitzung, Brandgefahr oder Platzen können die Folge sein.
- Werfen Sie Batterien/Akkus niemals in Feuer oder Wasser.

- Setzen Sie Batterien/Akkus keiner mechanischen Belastung aus.

Risiko des Auslaufens von Batterien/Akkus

- Vermeiden Sie extreme Bedingungen und Temperaturen, die auf Batterien/Akkus einwirken können, z. B. auf Heizkörpern/durch direkte Sonneneinstrahlung.
- Wenn Batterien/Akkus ausgelaufen sind, vermeiden Sie den Kontakt von Haut, Augen und Schleimhäuten mit den Chemikalien!
- Spülen Sie die betroffenen Stellen sofort mit klarem Wasser und suchen Sie einen Arzt auf!
-  **SCHUTZHANDSCHUHE TRAGEN!** Ausgelaufene oder beschädigte Batterien/Akkus können bei Berührung mit der Haut Verätzungen verursachen. Tragen Sie deshalb in diesem Fall geeignete Schutzhandschuhe.

Risiko der Beschädigung des Produkts

- Verwenden Sie ausschließlich den angegebenen Batterietyp/Akkutyp!
- Setzen Sie Batterien/Akkus gemäß der Polaritätskennzeichnung (+) und (-) an Batterie / Akku und des Produkts ein.
- Reinigen Sie Kontakte an Batterie/Akku und im Batteriefach vor dem Einlegen mit einem trockenen, fusselfreien Tuch oder Wattestäbchen!
- Entfernen Sie erschöpfte Batterien/Akkus umgehend aus dem Produkt.

● Inbetriebnahme

● Produkt aufstellen

- Nehmen Sie die LED-Stehleuchte **1** vorsichtig aus der Verpackung und entfernen Sie alle Verpackungsmaterialien.
- Stellen Sie die LED-Stehleuchte **1** auf eine stabile und ebene Fläche.
- Achten Sie darauf, dass niemand über das Netzkabel stolpern kann.

- Stecken Sie das LED-Steckernetzteil **3** in eine vorschriftsmäßig installierte Steckdose.

● Einlegen/Auswechseln der Batterien in die Fernbedienung (Abb. 2)

Hinweis: Die Batterien **5** liegen dem Lieferumfang bei und müssen vor der ersten Inbetriebnahme eingelegt werden.

- Ziehen Sie dazu den Batteriefachdeckel **6** in Pfeilrichtung von der Fernbedienung **4** ab und legen sie die mitgelieferten Batterien **5** ein. Achten sie auf die richtige Polarität.
- Setzen sie den Batteriefachdeckel **6** wieder auf die Fernbedienung **4**.

Das Produkt ist nun betriebsbereit.

- Wenn die Reichweite der Fernbedienung **4** nachlässt, müssen Sie die Batterien **5** auswechseln.
- Ziehen Sie dazu den Batteriefachdeckel **6** in Pfeilrichtung von der Fernbedienung **4** ab.
- Entnehmen Sie die Batterien **5** und legen Sie die neuen Batterien **5** ein. Den Batterietyp können Sie dem Kapitel „Technische Daten“ entnehmen.

Hinweis: Die richtige Polarität wird im Batteriefach **7** angezeigt.

- Setzen Sie den Batteriefachdeckel **6** wieder auf das Batteriefach **7**.

● Produkt ein- und ausschalten

- Schalten Sie das Produkt mittels des Ein- / Aus-Fußschalters **2** oder der Fernbedienung **4** ein bzw. aus.

● Leuchteffekte mit Hilfe der Fernbedienung steuern

Hinweis: Sorgen Sie dafür, dass sich zwischen Fernbedienung **4** und Empfänger keine Hindernisse befinden. Die Reichweite der Fernbedienung **4** beträgt ca. 6 m.

Folgende Funktionen stehen Ihnen zur Verfügung (Abb. 1):

	Helligkeit steigern
	Helligkeit verringern
ON	Produkt einschalten
OFF	Produkt ausschalten
1 x R	gewünschte Farbe einstellen (rot)
1 x G	gewünschte Farbe einstellen (grün)
1 x B	gewünschte Farbe einstellen (blau)
1 x W	gewünschte Farbe einstellen (weiß)
12x ○	12 voreingestellte Varianten einstellen
FLASH	schneller Farbwechsel
STROBE	langsamer Farbwechsel
FADE	fließender Farbwechsel
SMOOTH	langsamer, fließender Farbwechsel

● Wartung und Reinigung

WARNUNG! STROMSCHLAG-GEFAHR! Ziehen Sie vor jeder Reinigung das LED-Steckernetzteil **3** aus der Steckdose.

WARNUNG! STROMSCHLAG-GEFAHR! Aus Gründen der elektrischen Sicherheit darf die Leuchte niemals mit scharfen Reinigungsmitteln gereinigt oder in Wasser getaucht werden.

VORSICHT! VERBRENNUNGSGEFAHR DURCH HEISSE OBERFLÄCHEN! Lassen Sie die Leuchte vollständig abkühlen.

- Benutzen Sie keine Lösungsmittel, Benzin o. Ä. Die Leuchte würde hierbei Schaden nehmen.
- Verwenden Sie zur Reinigung nur ein trockenes, fusselfreies Tuch.

● Entsorgung

Die Verpackung besteht aus umweltfreundlichen Materialien, die Sie über die örtlichen Recyclingstellen entsorgen können.

Beachten Sie die Kennzeichnung der Verpackungsmaterialien bei der Abfalltrennung, diese sind gekennzeichnet mit Abkürzungen (a) und Nummern (b) mit folgender Bedeutung: 1–7: Kunststoffe, 20–22: Papier und Pappe, 80–98: Verbundstoffe.

Möglichkeiten zur Entsorgung des ausgedienten Produkts erfahren Sie bei Ihrer Gemeinde- oder Stadtverwaltung.

Werfen Sie Ihr Produkt, wenn es ausgedient hat, im Interesse des Umweltschutzes nicht in den Hausmüll, sondern führen Sie es einer fachgerechten Entsorgung zu. Über Sammelstellen und deren Öffnungszeiten können Sie sich bei Ihrer zuständigen Verwaltung informieren.

Das nebenstehende Symbol einer durchgestrichenen Mülltonne auf Rädern zeigt an, dass dieses Gerät der Richtlinie 2012/19/EU unterliegt. Diese Richtlinie besagt, dass Sie dieses Gerät am Ende seiner Nutzungszeit nicht mit dem normalen Haushaltsmüll entsorgen dürfen, sondern in speziell eingerichteten Sammelstellen, Wertstoffhöfen oder Entsorgungsbetrieben abgeben müssen. Diese Entsorgung ist für Sie kostenfrei. Schonen Sie die Umwelt und entsorgen Sie fachgerecht.

Beim Kauf eines Neugerätes haben Sie das Recht, das entsprechende Altgerät an Ihren Händler zurückzugeben. Händler von Elektround Elektronikgeräten mit einer Verkaufsfläche von mindestens 400 qm sowie Lebensmittelhändler mit einer Verkaufsfläche von mindestens 800 qm, die regelmäßig Elektround Elektronikgeräte verkaufen, sind außerdem verpflichtet, Altgeräte unentgeltlich zurückzunehmen, auch ohne dass ein Neugerät gekauft wird, wenn die Altgeräte in keiner Abmessung größer sind als 25 cm. LIDL bietet Ihnen Rücknahmemöglichkeiten direkt in den Filialen und Märkten an. Informieren Sie sich auch bei Ihrem Händler über die Rücknahmemöglichkeiten vor Ort. Sofern Ihr Altgerät personenbezogene Daten enthält, sind Sie selbst für deren Löschung verantwortlich, bevor Sie es zurückgeben. Sofern dies ohne Zerstörung des Altgerätes möglich ist, entnehmen Sie die alten Batterien oder Akkus sowie

Lampen bevor Sie das Altgerät zur Entsorgung zurückgeben und führen Sie sie einer separaten Sammlung zu. Bei fest eingebauten Akkus ist bei der Entsorgung darauf hinzuweisen, dass das Gerät einen Akku enthält. Weitere Möglichkeiten zur Entsorgung des ausgedienten Produkts erfahren Sie bei Ihrer Gemeinde oder Stadtverwaltung.

Umweltschäden durch falsche Entsorgung der Batterien/Akkus!

Batterien/Akkus dürfen nicht über den Hausmüll entsorgt werden. Sie können giftige Schwermetalle enthalten und unterliegen der Sondermüllbehandlung. Die chemischen Symbole der Schwermetalle sind wie folgt: Cd=Cadmium, Hg=Quecksilber, Pb=Blei. Geben Sie deshalb verbrauchte Batterien/Akkus bei einer kommunalen Sammelstelle ab.

● Konformitätserklärung

Dieses Produkt erfüllt die Anforderungen der geltenden europäischen und nationalen Richtlinien. Entsprechende Erklärungen und Unterlagen sind beim Hersteller hinterlegt. Das Produkt entspricht den Anforderungen des deutschen Geräte- und Produktsicherheitsgesetzes. Im Zuge von Produktverbesserungen behalten wir uns technische und optische Veränderungen am Artikel vor. Satz- und Druckfehler vorbehalten.

Dieses Produkt enthält Lichtquellen der Energieeffizienzklasse F.

● Informationen/Garantie

● Garantie
Wir übernehmen 3 Jahre Garantie ab Kaufdatum. Unsere Produkte werden nach modernen Produktionsmethoden hergestellt und einer genauen Qualitätskontrolle unterzogen. Wir garantieren für die einwandfreie Beschaffenheit der Artikel. Innerhalb der Garantiezeit beheben wir kostenlos alle Mate-

rialoder Herstellfehler. Sollten sich wieder Erwarten Mängel herausstellen, schicken Sie den sorgfältig verpackten Artikel an die angegebene Serviceadresse. Von der Garantie ausgenommen sind Schäden, die auf unsachgemäßer Handhabung beruhen sowie Verschleißteile und Verbrauchsmaterialien. Diese können Sie unter der angegebenen Rufnummer kostenpflichtig bestellen. Reparaturen, die nicht unter Garantie laufen (z. B. Leuchtmittel), können Sie gegen individuelle Berechnung zum Selbstkostenpreis ebenfalls bei der angegebenen Serviceadresse durchführen lassen. Der Artikel wird unter der genannten Serviceadresse repariert. Nur wenn Sie ihn direkt an diese Adresse senden, kann eine zeitgerechte Bearbeitung und Rücksendung erfolgen. Wünschen Sie weitere Produktinformationen, möchten Sie Zubehör bestellen oder haben Sie Fragen zur Serviceabwicklung, rufen Sie bitte unsere Kundenberatung unter der angegebenen Rufnummer an. Bei Rückfragen geben Sie bitte die Artikelnummer (siehe „Technische Daten“) an.

IAN 424641_2301

Bitte halten Sie für alle Anfragen den Kassenbon und die Artikelnummer (z. B. IAN 424641_2301) als Nachweis für den Kauf bereit.

● Serviceadresse

Deutschland

EDI Light Service Center Kleinbahnstraße 35
59759 Arnsberg, DEUTSCHLAND
T: +49 2932 639 773
E: info@edi-light.com

Österreich

EDI Light Service Center Heiligkreuz 22
A-6136 Pill, ÖSTERREICH
T: +43 5242 670 57
E: info@edi-light.com

Schweiz

EGLO Schweiz AG Seetalstraße 142
CH-6032 Emmen, SCHWEIZ
T: +41 41 268 69 59
E: info-switzerland@eglo.com



● Garantiekarte

Absender: _____
Name/Vorname: _____
Land/PLZ/Ort/Straße: _____
Telefonnummer: _____
Artikelnummer/Bezeichnung: _____
Kaufdatum/Kaufort: _____
Fehlerangabe: _____

Datum/Unterschrift: _____

Liegt kein Garantiefall vor:

- Schicken Sie den Artikel bitte unrepariert gegen entstandene Transportkosten zurück.
 Teilen Sie mir die Kosten mit. Reparieren Sie den Artikel gegen Bezahlung.

Légende des pictogrammes utilisés	Page 14
Introduction	Page 14
Utilisation conforme	Page 15
Contenu de la livraison	Page 15
Descriptif des pièces	Page 15
Caractéristiques techniques	Page 15
Sécurité	Page 15
Consignes de sécurité	Page 15
Consignes de sécurité relatives aux piles/aux piles rechargeables	Page 17
Mise en service	Page 18
Installer le produit	Page 18
Remplacer / insérer des piles télécommande (Fig.2)	Page 18
Mise en marche et arrêt du produit	Page 18
Contrôler les effets de lumière avec la télécommande	Page 18
Entretien et nettoyage	Page 18
Mise au rebut	Page 19
Déclaration de conformité	Page 19
Garantie et service après-vente	Page 19
Garantie	Page 19
Adresse du service après-vente	Page 20
Carte de garantie	Page 20

Légende des pictogrammes utilisés			
	Lisez les instructions !		Respectez les avertissements et les consignes de sécurité !
	Consignes de sécurité Instructions à suivre		Danger de mort et risque d'accident pour les enfants en bas âge et les enfants !
	Cette lampe est exclusivement conçue pour un usage en intérieur, dans des locaux secs et fermés.		Avertissement ! Risque d'électrocution !
V	Volt		Attention, surfaces très chaudes !
	Courant alternatif / Tension alternative	IP20	Réservé à un usage en intérieur
	Courant continu / Tension continue		Portez des gants de protection
Hz	Hertz (fréquence)	25000h	Durée de vie des LED
W	Watt (puissance active)	Ra	Indice de rendu des couleurs
	Non variable via le régulateur externe.	CV	Tension constante
	Indice de protection II	A	Ampère (courant)
	Transformateur de sécurité anti-court-circuit	SELV	Sécurité très basse tension
	Unité de commande autonome		Polarité sortie
ta	Température ambiante		Pollution de l'environnement pour cause de mise au rebut incorrecte des piles !
tc	Température du boîtier à l'endroit indiqué	CE	Le produit est conforme aux normes spécifiques au produit
lm	Lumen		Certifié TÜV SÜD / GS
	La source lumineuse LED ne peut être remplacée que par un spécialiste.		Mettez au rebut l'emballage et l'appareil dans le respect de l'environnement !
	L'appareillage ne peut être remplacé que par un spécialiste.		

* Vous trouverez de plus amples détails, par ex. des explications supplémentaires sur les symboles ou d'autres informations techniques, sur le site www.edi-light.com

Lampadaire à LED/Lampadaire à LED « Ciel étoilé »

● Introduction



Nous vous félicitons pour l'achat de votre nouveau produit. Vous avez opté

pour un produit de qualité. Veuillez lire intégralement et attentivement ce mode d'emploi.

Ouvrez le côté présentant l'illustration. Ce mode d'emploi fait partie du produit et contient des instructions importantes pour sa mise en marche et sa manipulation. Respectez toujours toutes les consignes de sécurité. Avant la mise en service du produit, vérifiez que la tension secteur disponible est correcte et que toutes les pièces sont correctement montées. Si vous avez des questions ou des doutes concernant la manipulation du produit, veuillez contacter votre revendeur ou le service après-vente. Veuillez conserver soigneusement ce mode d'emploi et remettez-le le cas échéant aux autres utilisateurs.

● Utilisation conforme



Cette lampe est exclusivement conçue pour un usage en intérieur, dans des locaux secs et fermés. Ce produit est uniquement destiné à un usage domestique privé.

● Contenu de la livraison

Immédiatement après avoir déballé le produit, veuillez toujours contrôler que le contenu de la livraison est complet et que le produit est en parfait état.

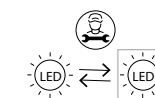
- 1 lampadaire à LED
- 1 télécommande
- 2 piles (AAA, 1,5 V ; LR03)
- 1 mode d'emploi
- 1 notice de montage et d'utilisation, carte de garantie incluse

● Descriptif des pièces

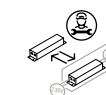
- 1 Lampadaire à LED
- 2 Interrupteur à pied Marche/Arrêt
- 3 Alimentation secteur à LED (uniquement remplaçable par un spécialiste)
- 4 Télécommande
- 5 Pile
- 6 Couverture du compartiment à piles
- 7 Compartiment à piles

● Caractéristiques techniques

- Numéro d'article : 56143 (avec effet étoile), 56144 (sans effet étoile)
- Tension de service : 220-240 V~ 50/60 Hz
- Source lumineuse LED : 10,4W, 1100lm (360°), 3000K
- Puissance totale : 12,6 Watt
- Indice de protection : II /
- Dimensions : hauteur env. 103,5 cm, Ø env. 13 cm
- Longueur de câble d'alimentation : env. 1,8 m
- Indice de protection : IP20
- Type de pile (télécommande) : 2 x AAA 1,5 V ; LR03



La source lumineuse LED et l'appareillage ne peuvent être remplacés que par un spécialiste.



Distributeur :

EDI Light GmbH
Heiligkreuz 22, 6136 Pöll
AUTRICHE
www.edi-light.com

● Sécurité



Consignes de sécurité

Les réclamations de garantie sont annulées en cas de dommages résultant du non-respect de la présente notice d'utilisation ! Le fabricant décline toute responsabilité pour les dommages consécutifs ! Il n'est assumé ni garantie ni responsabilité pour les dommages matériels ou corporels causés par une manipulation erronée ou par le non-respect des instructions de sécurité !



⚠ ADVERTISSEMENT ! DANGER DE MORT ET D'ACCIDENT POUR LES NOURRISSONS ET LES ENFANTS !

- Ne laissez jamais les enfants manipuler sans surveillance le matériel d'emballage. Il existe un risque d'étouffement à cause du matériel d'emballage. Les enfants sous-estiment souvent les dangers. Le matériel d'emballage n'est pas un jouet.
- Ce produit peut être utilisé par des enfants âgés de 8 ans et plus ainsi que par des personnes ayant des capacités physiques, sensorielles ou mentales réduites ou manquant d'expérience ou de connaissances, à la condition qu'ils soient surveillés ou qu'ils aient été informés de l'utilisation sûre du produit et qu'ils comprennent les risques qui en résultent. Les enfants ne doivent pas jouer avec le produit. Le nettoyage et l'entretien ne doivent pas être effectués par des enfants laissés sans surveillance. Le produit n'est pas un jouet.
- Si vous remarquez des anomalies pendant son fonctionnement (par ex. des bruits inhabituels, une odeur ou fumée étrange), éteignez immédiatement le produit et débranchez de la prise l'alimentation électrique de la LED. N'utilisez plus le produit jusqu'à ce qu'une personne qualifiée l'examine.
- ⚠ Évitez les risques mortels par électrocution**
- Aucune responsabilité n'est assumée pour les dommages matériels ou corporels causés par une manipulation erronée ou le non-respect des instructions de sécurité !
- N'utilisez jamais votre lampe si vous constatez qu'elle est endommagée.
- Avant le branchement sur le secteur, contrôlez le bon état de la lampe et du câble d'alimentation avec l'alimentation électrique de la LED.
- Évitez impérativement tout contact de la lampe avec de l'eau ou d'autres liquides.
- N'ouvrez jamais les équipements électriques et

n'y insérez jamais d'objets. De telles interventions impliquent un danger de mort par choc électrique.

- Ne touchez que la partie isolée de l'alimentation électrique de la LED lorsque vous branchez ou débranchez le produit !
- Pour éviter toute mise en danger, le remplacement d'un câble flexible extérieur endommagé de cette lampe est exclusivement réservé au fabricant, à son représentant de maintenance ou à un spécialiste présentant les mêmes qualifications.
- Avant d'utiliser l'article, assurez-vous que la tension de secteur présente correspond bien à la tension de fonctionnement de la lampe (220-240 V~ 50/60 Hz).
- Débranchez toujours l'alimentation électrique de la LED de la prise électrique avant le nettoyage, ou lorsque vous n'utilisez pas la lampe pendant une durée prolongée.




Évitez les risques d'incendie et de blessures



ATTENTION ! RISQUE DE BRÛLURES À CAUSE DE SURFACES TRÈS CHAUDES ! Afin d'éviter












- toute brûlure, vérifiez que la lampe est éteinte et suffisamment froide avant de la manipuler. Les ampoules dégagent une forte chaleur.
- Ne couvrez pas la lampe avec des objets. Un dégagement de chaleur excessif peut provoquer un incendie.
- Placez la lampe à l'abri de l'humidité et des salissures.
- Ne suspendez pas d'autres objets, comme par ex. des habits, sur le produit.
- Posez toujours le produit sur une surface stable et plane.
- N'enroulez pas le câble d'alimentation autour du produit.
- Ne portez ni ne tirez le produit via le câble d'alimentation.
- Ne laissez pas la lampe allumée sans surveillance.

Un dégagement de chaleur excessif peut provoquer un incendie.

- Disposez le câble d'alimentation de sorte que personne ne puisse trébucher dessus.
-  La lampe LED n'est pas variable via le régulateur externe.
- Ne pas regarder directement la source lumineuse (ampoule, LED, etc.). Ne pas regarder la source lumineuse (ampoule, LED etc.) avec un instrument optique (par ex. une loupe).



Consignes de sécurité relatives aux piles/aux piles rechargeables

	Ne pas recharger la batterie
	Ne pas déformer ou endommager les batteries
	Ne jetez pas la batterie au feu
	N'insérez pas la batterie de manière incorrecte
	Gardez la batterie hors de portée des jeunes enfants
	Ne mélangez pas des piles de marques ou de types différents
	Ne mélangez pas des piles neuves et inutilisées
	Ne pas ouvrir la batterie
	Ne mettez pas la batterie en contact avec des objets métalliques ; danger de court-circuit
	Insérez les piles correctement +/-
	Ne pas jeter dans l'eau


- DANGER DE MORT !** Rangez les piles/piles rechargeables hors de la portée des enfants. En cas d'ingestion, consultez immédiatement un médecin !
- Une ingestion peut entraîner des brûlures, une perforation des tissus mous et la mort. Des brûlures graves peuvent apparaître dans les 2 heures suivant l'ingestion.



RISQUE D'EXPLOSION ! Ne rechargez jamais des piles non rechargeables. Ne court-circuitiez pas les piles/piles rechargeables et/ou ne les ouvrez pas !

- Autrement, vous risquez de provoquer une surchauffe, un incendie ou une explosion.
- Ne jetez jamais des piles/piles rechargeables au feu ou dans l'eau.
 - Ne pas soumettre les piles/piles rechargeables à une charge mécanique.

Risque de fuite des piles/piles rechargeables

- Évitez d'exposer les piles/piles rechargeables à des conditions et températures extrêmes susceptibles de les endommager, par ex. sur des radiateurs/exposition directe aux rayons du soleil.
- Lorsque les piles/piles rechargeables fuient, évitez tout contact du produit chimique avec la peau, les yeux ou les muqueuses !
- Rincez les zones touchées à l'eau claire et consultez immédiatement un médecin !
-  **PORTER DES GANTS DE PROTECTION !** Les piles/piles rechargeables endommagées ou sujettes à des fuites peuvent provoquer des brûlures au contact de la peau. Vous devez donc porter des gants adéquats pour les manipuler.

Risque d'endommagement du produit

- Exclusivement utiliser le type de pile/pile rechargeable spécifié.
- Insérez les piles/piles rechargeables conformément à l'indication de polarité (+) et (-) indiquée sur la pile/pile rechargeable et sur le produit.
- Avant l'insertion de la pile, nettoyez les contacts de la pile/de la pile rechargeable ainsi que ceux présents dans le compartiment à piles en vous servant d'un chiffon sec et non pelucheux ou d'un coton-tige !
- Retirez immédiatement les piles/piles rechargeables usées du produit.

● Mise en service

● Installer le produit

- Sortez avec précaution le lampadaire à LED **1** de son emballage et éliminez tous les matériaux d'emballage.
- Posez toujours le lampadaire à LED **1** sur une surface stable et plane.
- Veillez à ce que personne ne puisse trébucher sur le câble d'alimentation.
- Branchez l'alimentation électrique de la LED **3** dans une prise installée conformément aux spécifications applicables.

● Remplacer/insérer des piles télécommande (Fig. 2) :

Remarque : Les piles **5** sont fournies à la livraison et doivent être insérées avant la première mise en service.

- Pour ce faire, retirez le couvercle du compartiment à piles **6** de la télécommande **4** dans le sens de la flèche et insérez les piles fournies **5**. Veillez à respecter la polarité.
- Remettez le couvercle du compartiment à piles **6** sur la télécommande **4**.

Le produit est maintenant prêt à fonctionner.

- Lorsque la portée de la télécommande **4** diminue, vous devez changer les piles **5**.
- À cet effet, enlevez le couvercle du compartiment à piles **6** de la télécommande **4**, en direction de la flèche.
- Retirez les piles **5** et insérez de nouvelles piles **5**. Vous pouvez consulter le type de piles nécessaires dans le chapitre « Caractéristiques techniques ».

Remarque : la bonne polarité est indiquée dans le compartiment à piles **7**.

- Remplacez sur le compartiment à piles **7** le couvercle du compartiment à piles **6**.



● Mise en marche et arrêt du produit

- Allumez ou éteignez le produit avec la pédale marche / arrêt **2** ou avec la télécommande **4**.

● Contrôler les effets de lumière avec la télécommande

Remarque : Assurez-vous qu'aucun obstacle ne perturbe la liaison entre la télécommande **4** et le récepteur. La portée de la télécommande **4** est d'env. 6 m.

Les fonctions suivantes sont disponibles (Fig. 1) :

	Augmenter la luminosité
	Diminuer la luminosité
ON	Allumer le produit
OFF	Éteindre le produit
1 x R	Régler la couleur désirée (rouge)
1 x G	Régler la couleur désirée (vert)
1 x B	Régler la couleur désirée (bleu)
1 x W	Régler la couleur désirée (blanc)
12 x ○	Régler 12 variantes préréglées
FLASH	Changement de couleur rapide
STROBE	Changement de couleur lent
FADE	Changement de couleur en dégradé
SMOOTH	Changement de couleur lent en dégra

● Entretien et nettoyage

AVERTISSEMENT ! RISQUE DE CHOC ÉLECTRIQUE ! Avant chaque nettoyage, débranchez l'alimentation électrique de la LED de la prise électrique.

AVERTISSEMENT ! RISQUE DE CHOC ÉLECTRIQUE ! Pour des raisons de sécurité électrique, la lampe ne doit jamais être nettoyée avec des détergents agressifs ni être plongée dans l'eau.

ATTENTION ! RISQUE DE BRÛLURES À CAUSE DE SURFACES TRÈS CHAUDES ! Laissez la lampe refroidir complètement.

- N'utilisez ni solvant, ni benzine ou autres produits similaires qui endommageraient la lampe.
- Pour procéder au nettoyage, utilisez uniquement un chiffon sec et non pelucheux.

● Mise au rebut

L'emballage se compose de matières recyclables pouvant être mises au rebut dans les déchetteries locales.



Veillez respecter l'identification des matériaux d'emballage pour le tri sélectif, ils sont identifiés avec des abréviations (a) et des chiffres (b) ayant la signification suivante : 1-7 : plastiques / 20-22 : papiers et cartons / 80-98 : matériaux composite.



Votre mairie ou votre municipalité vous renseigneront sur les possibilités de mise au rebut des produits usagés.



Afin de contribuer à la protection de l'environnement, veuillez ne pas jeter votre produit usagé dans les ordures ménagères, mais éliminez-le de manière appropriée. Pour obtenir des renseignements concernant les points de collecte et leurs horaires d'ouverture, vous pouvez contacter votre municipalité.



Le symbole ci-contre représentant une poubelle sur roues barrée d'une croix indique que cet appareil est soumis à la directive 2012/19/UE. Cette directive stipule qu'à la fin de sa durée d'utilisation, vous ne devez pas jeter cet appareil avec les déchets ménagers normaux, mais le déposer dans des centres de collecte spécialement aménagés, des centres de recyclage ou des entreprises de traitement des déchets. Cette élimination est gratuite pour vous. Ménagez l'environnement et éliminez l'appareil dans les règles de l'art.



Pollution de l'environnement par la mise au rebut incorrecte des piles/piles rechargeables ! Les piles/piles rechargeables ne doivent pas être mises au rebut avec les ordures ménagères. Elles peuvent contenir des métaux lourds toxiques et doivent être

considérées comme des déchets spéciaux.

Les symboles chimiques des métaux lourds sont les suivants : Cd = cadmium, Hg = mercure, Pb = plomb. Pour cette raison, veuillez toujours déposer les piles/piles rechargeables usagées dans les conteneurs de recyclage communaux.

● Déclaration de conformité



Ce produit est conforme aux exigences des directives européennes et nationales applicables. Les déclarations et documents correspondants sont disponibles auprès du fabricant. Ce produit répond aux exigences des lois allemandes concernant la sécurité des produits et des appareils.

Dans le cadre de l'amélioration des produits, nous nous réservons le droit d'apporter des modifications techniques et esthétiques à l'article. Sous réserve d'erreurs de frappe et d'impression.

Ce produit contient des sources lumineuses de classe d'efficacité énergétique F.

● Garantie et service après-vente

● Garantie

Nous proposons 3 ans de garantie à compter de la date d'achat. Nos produits sont conçus selon des méthodes de production répondant aux critères modernes et soumis à un contrôle qualité précis. Nous garantissons un état de fonctionnement irréprochable des articles. Pendant la durée de la garantie, nous réparons gratuitement tous les défauts de matériel ou de fabrication. Si des défauts devaient néanmoins être constatés, veuillez faire parvenir l'article soigneusement emballé au service après-vente dont l'adresse est indiquée. Sont exclus de la garantie les dommages résultant d'un maniement inapproprié de l'article ainsi que des pièces d'usure et des matériaux consommables. Ceux-ci peuvent être commandés au numéro d'appel

indiqué et sont payants. Les réparations qui ne sont pas couvertes par la garantie (par ex. ampoules), peuvent être exécutées par le service après-vente à l'adresse indiquée, contre facturation individuelle au prix coûtant. L'article sera réparé à l'adresse du service après-vente mentionnée. Ce n'est qu'en expédiant directement l'article à cette adresse que vous serez certain(e) de voir votre objet traité et réexpédié dans les temps. Si vous souhaitez obtenir plus d'informations sur le produit, si vous voulez commander des accessoires ou si vous avez des questions concernant le traitement par notre service après-vente, veuillez appeler notre service client au numéro indiqué. Pour toute demande, veuillez indiquer la référence d'article (voir « Caractéristiques techniques »).

IAN 424641_2301

Veillez conserver le ticket de caisse et le numéro d'article (par ex. IAN 424641_2301) à titre de preuve d'achat pour toute demande.

● Adresse du service après-vente

France

EGLO FRANCE LUMINAIRE SARL
Z.A. Jeune Bois | 2 Rue de la Martinique
F-68274 WITTENHEIM
T : +33 3 89 62 50 45
E : info-france@eglo.com

Switzerland

EGLO SCHWEIZ AG
Seetalstraße 142
CH-6032 EMMEN
T : +41 41 268 69 59
E : info-switzerland@eglo.com



● Carte de garantie

Expéditeur : _____

Nom / Prénom : _____

Région / Code postal / Ville / Rue : _____

Numéro de téléphone : _____

Référence d'article / Désignation : _____

Date d'achat / Lieu d'achat : _____

Indication du défaut : _____

Date / Signature : _____

Si le dommage n'est pas couvert par la garantie :

Renvoyez-nous l'article non réparé ; vous devrez cependant prendre en charge les frais de transports correspondants.

Veuillez me communiquer le montant de ces frais. Réparez l'article contre paiement.

Legenda dei pittogrammi utilizzati	Pagina 22
Introduzione	Pagina 22
Utilizzo conforme alla destinazione d'uso	Pagina 23
Contenuto della confezione	Pagina 23
Descrizione dei componenti	Pagina 23
Specifiche tecniche	Pagina 23
Sicurezza	Pagina 23
Avvertenze di sicurezza	Pagina 23
Avvertenze di sicurezza per batterie/accumulatori	Pagina 25
Messa in funzione	Pagina 25
Collocazione del prodotto	Pagina 25
Inserimento / sostituzione delle batterie telecomando (Fig.2)	Pagina 26
Accensione e spegnimento del prodotto	Pagina 26
Regolazione degli effetti luminosi tramite il telecomando	Pagina 26
Manutenzione e pulizia	Pagina 26
Smaltimento	Pagina 26
Dichiarazione di conformità	Pagina 27
Garanzia e assistenza	Pagina 27
Garanzia	Pagina 27
Indirizzo del servizio di assistenza	Pagina 28
Certificato di garanzia	Pagina 28

Legenda dei pittogrammi utilizzati			
	Leggere le istruzioni!		Rispettare le avvertenze e le indicazioni di sicurezza!
	Avvertenze di sicurezza Istruzioni per l'uso		Pericolo di morte e di incidente per neonati e bambini!
	Questa lampada è idonea esclusivamente all'uso in ambienti interni, asciutti e chiusi.		Avvertenza! Pericolo di folgorazione!
V	Volt		Attenzione alle superfici calde!
	Tensione / corrente alternata	IP20	Solo per ambienti interni
	Tensione / corrente continua		Indossare guanti protettivi
Hz	Hertz (frequenza)	25000h	Vita utile dei LED
W	Watt (potenza attiva)	Ra	Indice di resa cromatica
	Non dimmerabile con regolatori esterni.	CV	Tensione costante
	Classe di isolamento II	A	Ampere (corrente)
	Trasformatore di sicurezza anti-cortocircuito	SELV	Sicurezza a bassissima tensione
	Dispositivo a funzionamento indipendente		Uscita di polarità
ta	Temperatura ambiente		Danno ambientale dovuto allo smaltimento non corretto delle batterie!
tc	Temperatura dell'alloggiamento nel punto indicato	CE	Il prodotto è conforme alle specifiche del prodotto direttive europee applicabili.
lm	Lumen		Omologato TÜV SÜD / GS
	La sorgente luminosa a LED può essere sostituita solo da uno specialista.		Smaltire l'imballaggio e l'apparecchio in modo ecocompatibile!
	Il dispositivo di controllo può essere sostituito solo da uno specialista.		

* Per ulteriori dettagli, ad esempio le spiegazioni dei simboli e le informazioni tecniche, consultare il sito www.edi-light.com

Piantana a LED/Piantana a LED "Cielo stellato"

● Introduzione



Vi ringraziamo per l'acquisto del vostro nuovo prodotto. Con questo acquisto avete scelto un prodotto di qualità. Leg-

ger interamente e attentamente queste istruzioni per l'uso. Aprire la pagina con l'illustrazione. Queste istruzioni per l'uso sono parte integrante del

prodotto e contengono importanti indicazioni circa la sua attivazione e il suo utilizzo. Rispettare sempre tutte le avvertenze in materia di sicurezza. Prima della messa in funzione, accertarsi che sia presente la tensione corretta e che tutti i componenti siano stati montati correttamente. In caso di domande o dubbi circa l'utilizzo del prodotto, contattare il proprio rivenditore oppure il centro di assistenza. Conservare con cura queste istruzioni per l'uso e consegnarle eventualmente a terzi insieme al prodotto.

● Utilizzo conforme alla destinazione d'uso



Questa lampada è idonea esclusivamente all'uso in ambienti interni, asciutti e chiusi. Questo prodotto è destinato esclusivamente a un utilizzo domestico.

● Contenuto della confezione

Verificare subito dopo aver aperto l'imballaggio che la fornitura sia completa e che il prodotto sia in perfette condizioni.

- 1 lampada LED da terra
- 1 telecomando
- 2 batterie (AAA, 1,5 V; LR03)
- 1 manuale di istruzioni per l'uso
- 1 set di istruzioni di montaggio e istruzioni per l'uso, incluso certificato di garanzia

● Descrizione dei componenti

- 1 Lampada LED da terra
- 2 Interruttore ON/OFF a pedale
- 3 Alimentatore a spina LED (sostituibile solo da personale specializzato)
- 4 Telecomando
- 5 Batteria
- 6 Coperchio del vano batterie
- 7 Vano batterie

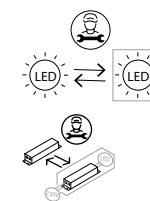
● Specifiche tecniche

Codice articolo: 56143 (con effetto stelle),
56144 (senza effetto stelle)
Tensione di esercizio: 220-240 V~ 50/60 Hz

Fonte luminosa LED: 10,4W, 1100lm (360°), 3000K
Potenza complessiva: 12,6 Watt
Classe di isolamento: II /

Dimensioni: altezza ca. 103,5 cm, Ø ca. 13 cm

Lunghezza cavo di alimentazione: ca. 1,8 m
Grado di protezione: IP20
Tipo di batteria (telecomando): 2 x AAA 1,5 V; LR03



La sorgente luminosa a LED e il dispositivo di controllo può essere sostituito solo da uno specialista.

Distributore:

EDI Light GmbH
Heiligkreuz 22, 6136 Pill
AUSTRIA
www.edi-light.com

● Sicurezza




Avvertenze di sicurezza

Il diritto di garanzia decade in caso di danni derivanti dal mancato rispetto delle indicazioni contenute in questo manuale di istruzioni per l'uso! Si declina ogni responsabilità in caso di danni indiretti! Si declina ogni responsabilità in caso di danni materiali o lesioni personali derivanti da un uso improprio o dal mancato rispetto delle indicazioni di sicurezza!

- **ATTENZIONE! PERICOLO DI MORTE E DI INCIDENTE PER NEONATI E BAMBINI!**

Non lasciare mai i bambini privi di sorveglianza in presenza del materiale di imballaggio. Il materiale di imballaggio può provocare il soffocamento. I bambini sottovalutano spesso i pericoli.



- Il materiale di imballaggio non è un giocattolo. Questo prodotto può essere usato da bambini dagli 8 anni in su e da persone con capacità fisiche, sensoriali o mentali limitate, oppure senza esperienza e conoscenza in merito, soltanto se sorvegliate oppure istruite circa un uso sicuro del prodotto e se dimostrano di comprendere i pericoli a esso connessi. I bambini non devono giocare con il prodotto. La pulizia e la manutenzione eseguibili dall'utente non possono essere effettuate da bambini senza la supervisione di un adulto. Il prodotto non è un giocattolo.
- Nel caso si osservassero anomalie durante il funzionamento (ad es. rumori insoliti, uno strano odore o fuoriuscita di fumo), spegnere immediatamente il prodotto ed estrarre la spina del cavo LED dalla presa. Non utilizzare più il prodotto fino a quando non sia stato controllato da una persona competente.
-  **Evitare situazioni che espongono al pericolo di morte per folgorazione**
- Si declina ogni responsabilità in caso di danni a cose o a persone provocati da un uso improprio o dall'inosservanza delle avvertenze di sicurezza!
- Non utilizzare mai la lampada se si rilevano danneggiamenti.
- Prima di collegare alla rete elettrica, controllare che la lampada e il cavo di alimentazione con la spina del cavo LED non siano danneggiati.
- Evitare tassativamente che la lampada entri in contatto con acqua o altri liquidi.
- Non aprire mai nessuno dei componenti elettrici e non inserirvi alcun oggetto. Interventi di questo tipo provocano un pericolo di morte per folgorazione.
- Toccare esclusivamente le parti isolate della spina del cavo LED durante la connessione o la rimozione dalla corrente!
- Per evitare pericoli, il cavo flessibile esterno di questa lampada, se danneggiato, deve essere

sostituito esclusivamente dal produttore, dal servizio di assistenza autorizzato o da personale tecnico analogo.

- Assicurarsi prima dell'uso che la tensione di rete disponibile coincida con la tensione di esercizio necessaria alla lampada (220-240 V~ 50/60 Hz).
- Staccare sempre la spina del cavo LED dalla presa prima della pulizia o quando la lampada resta inutilizzata per molto tempo.



Evitare situazioni di pericolo che possono causare incendi o lesioni

-  **ATTENZIONE! PERICOLO DI USTIONE A CAUSA DI SUPERFICI BOLLENTI!** Assicurarsi prima di toccare la lampada che questa sia spenta e si sia raffreddata per evitare ustioni. Le lampadine producono un forte calore.
- Non coprire la lampada con oggetti. Un'eccessiva produzione di calore può provocare un incendio.
- Posizionare la lampada in modo che sia protetta da umidità e sporcizia.
- Non appendere ulteriori oggetti, come per es. vestiti, al prodotto.
- Collocare sempre il prodotto su di una superficie stabile e piana.
- Non avvolgere il cavo di alimentazione al prodotto.
- Non trasportare o tirare il prodotto afferrandolo dal cavo di alimentazione.
- Non lasciare la lampada incustodita durante il funzionamento. Un'eccessiva produzione di calore può provocare un incendio.
- Collocare il cavo di alimentazione in modo tale che nessuno possa inciamparvi.
-  La lampada LED non è dimmerabile con regolatori esterni.
- Non rivolgere lo sguardo direttamente verso

la fonte luminosa (lampadina, LED, ecc.). Non esaminare la fonte luminosa (lampadina, LED, ecc.) con strumenti ottici (ad es. una lente d'ingrandimento).



Avvertenze di sicurezza per batterie / accumulatori

	Non ricaricare la batteria
	Non deformare o danneggiare le batterie
	Non gettare la batteria nel fuoco
	Non inserire la batteria in modo errato
	Tenere la batteria lontano dalla portata dei bambini
	Non mischiare batterie di marche o tipi diversi
	Non mescolare batterie nuove e nuove
	Non aprire la batteria
	Non portare la batteria a contatto con oggetti metallici; Pericolo di cortocircuito
	Inserire correttamente le batterie +/-
	Non smaltire in acqua


- PERICOLO DI MORTE!** Tenere le batterie/gli accumulatori fuori dalla portata dei bambini. In caso di ingerimento consultare subito un medico!
- L'ingerimento può provocare ustioni, perforazione di tessuti molli e la morte. Eventuali ustioni gravi possono comparire anche nel corso delle 2 ore successive all'ingerimento.



- PERICOLO DI ESPLOSIONE!** Non ricaricare mai batterie non ricaricabili. Non cortocircuitare e/o aprire le batterie o gli accumulatori. Ne conseguirebbe un rischio di incendio, surriscaldamento o scoppio.
- Non gettare mai le batterie/gli accumulatori nel fuoco o in acqua.

- Non esercitare alcuna pressione meccanica sulle batterie/sugli accumulatori.

Rischio di perdita di liquido dalle batterie/dagli accumulatori

- Evitare condizioni e temperature estreme che possano ripercuotersi sulle batterie/sugli accumulatori, quali ad esempio la vicinanza a termosifoni o l'irraggiamento solare diretto.
- Evitare il contatto delle sostanze chimiche con la pelle, gli occhi e le mucose in caso di fuoriuscita del liquido dalle batterie/dagli accumulatori!
- Sciacquare subito le aree colpite con acqua pulita e consultare immediatamente un medico!
-  **INDOSSARE GUANTI PROTETTIVI!** Batterie e accumulatori danneggiati o che presentano perdite possono corrodere la pelle in caso di contatto. Pertanto, in questo caso indossare sempre guanti di protezione adatti.

Rischio di danneggiamento del prodotto

- Utilizzare esclusivamente il tipo di batterie/di accumulatori indicato!
- Inserire le batterie/gli accumulatori secondo il contrassegno della polarità (+) e (-) sulla batteria/sull'accumulatore del prodotto.
- Pulire i contatti della batteria/dell'accumulatore e quelli presenti nel vano portabatterie con un panno asciutto e privo di lanugine o un bastoncino cotonato prima dell'inserimento!
- Rimuovere immediatamente le batterie/gli accumulatori esausti dal prodotto.

● **Messa in funzione**

● **Collocazione del prodotto**

- Estrarre con cautela la lampada LED da terra **1** dalla confezione e rimuovere tutto il materiale di imballaggio.
- Collocare sempre la lampada LED da terra **1** su una superficie stabile e piana.

- Assicurarsi che non sia possibile inciampare nel cavo di alimentazione.
- Inserire la spina del cavo LED **3** in una presa elettrica installata a norma.

● Inserimento/sostituzione delle batterie telecomando (Fig. 2):

Nota: Le batterie **5** sono contenute in dotazione e devono essere inserite prima della messa in funzione.

- A tal fine, estrarre il coperchio del vano batterie **6** dal telecomando **4** in direzione della freccia e inserire le batterie **5** in dotazione. Assicurarsi che la polarità sia corretta.
- Riposizionare il coperchio del vano batterie **6** sul telecomando **4**.

Il prodotto è ora pronto per l'uso.

- Se diminuisce la portata del telecomando **4**, è necessario sostituire le batterie **5**. A tal fine, togliere il coperchio del vano portabatterie **6** dal telecomando **4** tirandolo nella direzione della freccia.
- Estrarre le batterie **5** e inserire delle batterie nuove **5**. Consultare il capitolo „Specifiche tecniche“ per sapere quale tipo di batteria utilizzare.

Nota: la polarità corretta è visualizzabile nel vano portabatterie **7**.

- Porre nuovamente il coperchio del vano portabatterie **6** sul vano portabatterie **7**.

● Accensione e spegnimento del prodotto

- Accendere o spegnere il prodotto tramite l'interruttore ON/OFF a pedale **2** o il telecomando **4**.

● Regolazione degli effetti luminosi tramite il telecomando

Nota: assicurarsi che non ci siano ostacoli tra il telecomando **4** e il ricevitore. Il telecomando **4** ha un raggio d'azione di ca. 6 m.

Sono disponibili le seguenti funzioni:

(Fig. 1):

	Aumentare la luminosità
	Diminuire la luminosità
ON	Accendere il prodotto
OFF	Spegnere il prodotto
1 x R	Impostare il colore desiderato (rosso)
1 x G	Impostare il colore desiderato (verde)
1 x B	Impostare il colore desiderato (blu)
1 x W	Impostare il colore desiderato (bianco)
12x O	Impostare 12 varianti preimpostate
FLASH	Cambio rapido del colore
STROBE	Cambio lento del colore lento
FADE	Cambio continuo del colore
SMOOTH	Cambio del colore lento e scorrevole

● Manutenzione e pulizia

AVVERTENZA! PERICOLO DI

FOLGORAZIONE! Staccare la spina del cavo LED **3** dalla presa prima di ogni intervento di pulizia.

AVVERTENZA! PERICOLO DI

FOLGORAZIONE! Per ragioni di sicurezza elettrica, la lampada non deve mai essere pulita con detergenti aggressivi o immersa in acqua.

ATTENZIONE! PERICOLO DI

USTIONE A CAUSA DI SUPERFICIE CALDE! Lasciare raffreddare completamente la lampada.

- Non utilizzare solventi, benzina o altre sostanze simili poiché si danneggerebbe la lampada.
- Per la pulizia utilizzare soltanto un panno asciutto e privo di pelucchi.

● Smaltimento

L'imballaggio è composto da materiali ecologici che possono essere smaltiti presso i siti di raccolta locali per il riciclo.



Osservare l'identificazione dei materiali di imballaggio per lo smaltimento differenziato, i quali sono contrassegnati

da abbreviazioni (a) e da numeri (b) con il seguente significato: 1-7: plastiche / 20-22: carta e cartone / 80-98: materiali compositi.



E' possibile informarsi circa le possibilità di smaltimento del prodotto usato presso l'amministrazione comunale o cittadina.



Per questioni di tutela ambientale non gettare il prodotto usato tra i rifiuti domestici, ma provvedere invece al suo corretto smaltimento. Presso l'amministrazione competente è possibile ricevere informazioni circa i siti di raccolta e i relativi orari di apertura.



Il simbolo adiacente di un bidone barrato indica che questo apparecchio è soggetto alla direttiva 2012/19/UE.

Questa direttiva stabilisce che, al termine della sua vita utile, l'apparecchio non può essere smaltito con i normali rifiuti domestici, ma deve essere consegnato a punti di raccolta appositamente predisposti, a centri di riciclaggio o a società di smaltimento dei rifiuti. Questo smaltimento è gratuito per voi. Proteggete l'ambiente e smaltitelo correttamente.



Uno smaltimento scorretto delle batterie/gli accumulatori procura danni all'ambiente! È vietato smaltire

le batterie/gli accumulatori con i rifiuti domestici. Possono contenere metalli pesanti nocivi e sono soggetti a smaltimento come rifiuti speciali. I simboli chimici dei metalli pesanti sono i seguenti: Cd = cadmio, Hg = mercurio, Pb = piombo. Consegnare, pertanto, le batterie/gli accumulatori esausti presso un punto di raccolta comunale.

● Dichiarazione di conformità



Questo prodotto è conforme ai requisiti stabiliti dalle direttive europee e nazionali. Le relative dichiarazioni e la documentazione pertinente sono depositate presso il produttore. Il prodotto è conforme alle disposizioni di legge tedesche sulla sicurezza degli apparecchi elettrici e dei prodotti.

Nel processo di ottimizzazione del prodotto ci riserviamo di apportare modifiche tecniche e ottiche all'articolo. Riserva di errori di stampa e ortografici.

Questo prodotto contiene sorgenti luminose di classe di efficienza energetica F.

● Garanzia e assistenza

● Garanzia

Offriamo una garanzia di 3 anni con decorrenza dalla data d'acquisto. I nostri prodotti vengono fabbricati con metodi moderni e sono sottoposti ad accurati controlli di qualità. Garantiamo articoli strutturalmente ineccepibili. Durante il periodo di garanzia, la risoluzione di problemi legati a difetti di materiale e di produzione è gratuita. Se dovessero presentarsi difetti imprevisti, spedire l'articolo accuratamente imballato all'indirizzo del servizio di assistenza indicato. Sono esclusi dalla garanzia danni dovuti a un utilizzo improprio così come i componenti soggetti a usura e i materiali di consumo. Questi possono essere ordinati a pagamento chiamando il numero telefonico indicato. Le riparazioni non coperte da garanzia (ad es. lampadine) possono essere ugualmente ordinate a pagamento rivolgendosi allo stesso indirizzo del servizio assistenza. L'articolo verrà riparato presso l'indirizzo del servizio di assistenza menzionato. Solo inviando l'articolo direttamente a questo indirizzo saranno garantite una riparazione e una restituzione in tempi brevi. Se si desidera ricevere ulteriori informazioni sul prodotto,

ordinare accessori o se si hanno domande circa il servizio di assistenza offerto, è possibile contattare il servizio di consulenza clienti al numero indicato. In caso di domande sull'articolo indicare il codice dell'articolo (vedi „Specifiche tecniche“).

IAN 424641_2301

Per qualunque richiesta conservare lo scontrino e il codice dell'articolo (ad es. IAN 424641_2301) come prova d'acquisto.

● Indirizzo del servizio di assistenza

Italy

EGLO ITALIANA S.R.L.
Via Giotto, 4
I-31021 MOGLIANO VENETO (TV)
T: +39 041 45 66 232
E: info-italy@eglo.com

Schweiz

EGLO Schweiz AG
Seetalstraße 142
6032 Emmen, SCHWEIZ
T: +41 41 268 69 59
E: info-switzerland@eglo.com



● Certificato di garanzia

Mittente: _____

Cognome / nome: _____

Paese / CAP / città / via: _____

Telefono: _____

Codice articolo / denominazione: _____

Data d'acquisto / luogo d'acquisto: _____

Descrizione del difetto: _____

Data / firma: _____

Se il problema non è coperto da garanzia:

spedire l'articolo non riparato facendosi carico dei costi di spedizione.

Desidero sapere il costo. Chiedo che l'articolo venga riparato dietro pagamento.