



**WC-Sitz Duroplast Unifarbe/
Toilet seat duroplast with unicolor/
Abattant de WC en duroplast avec couleur unie**

(DE) WC-Sitz Duroplast Unifarbe
(AT) Montageanleitung
(CH)

(GB) Toilet seat duroplast with unicolor
(IE) Assembly instruction

(FR) Abattant de WC en duroplast avec couleur unie
(BE) Instructions de montage

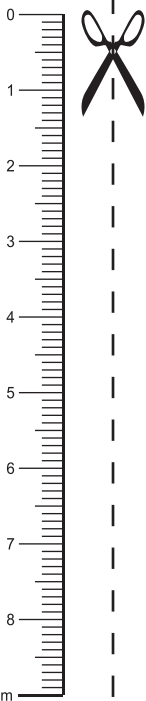
(NL) Toiletbriil duroplast met effen kleur
(BE) Montagehandleiding

(CZ) Duroplast toaletní sedátko s čistou barvou
Montážní návod

(SK) WC sedátko termoset jednofarebné
Montážny návod

(PL) Deska sedesowa termoutwardzalna
jednokolorowa
Instrukcja montażu

IAN337887_2001



Sie benötigen:

You need:

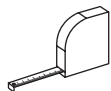
Vous avez:

U hebt nodig:

Potřebujete:

Potrebuje:

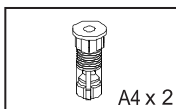
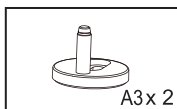
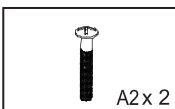
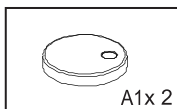
Potrzebne są:



Beschläge/ Fittings / Hang- en sluitwerk/

Ferrures pour meubles / Kování

Kovanie/okucia



DE Sicherheitshinweis:

AT Achtung: Bei mangelhafter Montage besteht Gefahr für die Sicherheit. Aufbau durch fachkundiges Personal empfohlen!

Pflegehinweis:

Bitte nur mit einem Staubtuch oder einem feuchten Lappen reinigen. Keine scheuernden Putzmittel verwenden!

Bestimmungsgemäße Verwendung:

Produkt nutzbar für den privaten Wohnbereich.

GB Safety instructions:

IE Warning: Deficient assembly causes safety risks. Assembling by qualified personal is recommended.

Care instructions:

Please do only clean with a duster or a damp cloth. Do not use any scouring agents!

Intended use:

The appliance is intended for household use.

(FR) Note de sécurité:

Attention: En cas de montage incorrect, il y a risque pour la sécurité. Installation, recommandée par un personnel expérimentée.

Note d'entretien:

Ne nettoyer qu'avec un chiffon à poussière ou un chiffon humide. Ne pas utiliser de produit à récurer!

Utilisation selon destination:

Produit utilisable pour le domaine de séjour privé.

(NL) Veiligheidsinstructie:

Let op: Bij een foutieve installatie bestaat er gevaar voor de veiligheid. Montage door gekwalificeerd personeel aanbevolen!

Verzorgingsinstructie:

Alleen reinigen met een doek of een vochtige doek. Gebruik geen schuurmiddel voor het reinigen!

Beoogd gebruik:

Het product kan voor privé-woonruimten worden gebruikt.

(CZ) Bezpečnostní upozornění:

Pozor: V případě nesprávné montáže vzniká nebezpečí ohrožení bezpečnosti. Doporučujeme, aby montáž provedl odborník!

Upozornění k péči:

Čistěte prosím jen prachovkou nebo vlhkým hadříkem. Nepoužívejte žádné drsné čisticí prostředky!

Stanovené použití:

Výrobek je určen k používán v domácnosti.

(SK) Bezpečnostné upozornenie:

Pozor: Pri nesprávnej montáži je ohrozená bezpečnosť.

Odporúča sa montáž odborným pracovníkom!

Návod na starostlivosť:

Čistite prosím iba prachovkou, alebo vlhkou handrou. Nepoužívajte žiadne čistiace prostriedky na drhnutie!

Správne použitie:

Produkt používajte v privátnych obytných priestoroch.

(PL) Wskazówka dotycząca bezpieczeństwa:

Uwaga: w razie nieprawidłowego montażu istnieje zagrożenie dla bezpieczeństwa.

Montaż powinien być wykonywany przez fachowy personel!

Wskazówka dotycząca pielęgnacji:

czyścić tylko ściereczką do kurzu lub wilgotną szmatką. Nie stosować środków czyszczących do szorowania!

Użytkowanie zgodne z przeznaczeniem:

produkt przewidziany do użytku tylko w prywatnym obszarze mieszkalnym.



- A1 x 2



- A3 x 2



- A2 x 2



- A4 x 2

