

UV-MÜCKENSTECKER

DE AT CH

UV-MÜCKENSTECKER

Bedienungs- und Sicherheitshinweise

FR CH

PRISE ANTI-MOUSTIQUES UV

Instructions d'utilisation et consignes de sécurité

IT CH

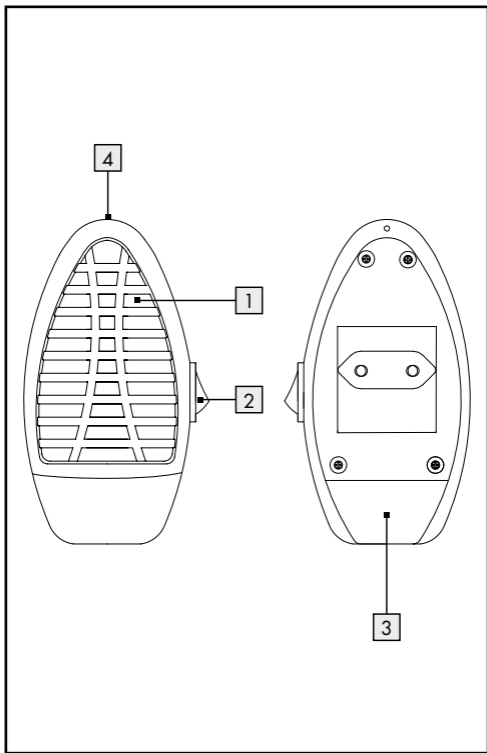
LAMPADA INSETTICIDA LED DA PRESA

Indicazioni per l'uso e per la sicurezza





IAN 408707_2207

DE AT CH

DE/AT/CH	Bedienungs- und Sicherheitshinweise	Seite	4
FR/CH	Instructions d'utilisation et consignes de sécurité	Page	21
IT/CH	Indicazioni per l'uso e per la sicurezza	Pagina	37



Legende der verwendeten Piktogramme	Seite	5
Einleitung	Seite	5
Bestimmungsgemäße Verwendung.....	Seite	6
Lieferumfang	Seite	6
Teilebeschreibung	Seite	6
Technische Daten	Seite	7
Sicherheit	Seite	7
Sicherheitshinweise	Seite	7
Inbetriebnahme	Seite	13
Reinigung und Pflege	Seite	14
Entsorgung	Seite	15
Garantie	Seite	17
Abwicklung im Garantiefall.....	Seite	18
Service	Seite	19

Legende der verwendeten Piktogramme	
	Schutzklasse II
Hz	Hertz (Frequenz)
	Dämmerungssensor
CE	Das CE-Zeichen bestätigt die Konformität mit den für das Produkt zutreffenden EU-Richtlinien.
 	Sicherheitshinweise Handlungsanweisungen

UV-Mückenstecker

● Einleitung

Wir beglückwünschen Sie zum Kauf Ihres neuen Produkts. Sie haben sich damit für ein hochwertiges Produkt entschieden. Die Bedienungsanleitung ist Teil dieses Produkts. Sie enthält wichtige Hinweise für Sicherheit, Gebrauch und Entsorgung. Machen Sie sich vor der Benutzung des Produkts mit allen Bedien- und Sicherheitshinweisen vertraut. Benutzen Sie das

Produkt nur wie beschrieben und für die angegebenen Einsatzbereiche. Händigen Sie alle Unterlagen bei Weitergabe des Produkts an Dritte mit aus.

● **Bestimmungsgemäße Verwendung**

Das Produkt bietet eine giffreie Möglichkeit, sich gegen Flug- und Nachtinsekten zu schützen. Durch UV-Licht werden die Insekten angelockt und durch das elektrische Hochspannungsgitter werden sie eliminiert bzw. dehydriert. Das Produkt vernichtet alle Arten von Insekten, einschließlich z. B. Bienen und Schmetterlinge und darf deshalb nur in geschlossenen Räumen verwendet werden. Das Produkt ist nicht für den gewerblichen Einsatz bestimmt.

● **Lieferumfang**



- 1 UV-Mückenstecker
- 1 Bedienungsanleitung

● **Teilebeschreibung**

- 1 Hochspannungsgitter
- 2 Funktionswahlschalter
(ein / aus / Dämmerungs-Funktion)

- 3 Schublade
- 4 Dämmerungssensor

● Technische Daten

Modell-Nr.:	HG05970
Betriebsspannung:	220-240V~ (Wechselstrom) 50 Hz
Leistungsaufnahme:	ca. 0,36 W
Schutzklasse:	II / 
GEFAHR! HOCH- SPANNUNG!	

● Sicherheit



Sicherheitshinweise

Machen Sie sich vor der ersten Benutzung des Produkts mit allen Bedien- und Sicherheitshinweisen vertraut. Händigen Sie alle Unterlagen bei

Weitergabe des Produkts an Dritte mit aus.

- Das Produkt ist kein Spielzeug, es gehört nicht in Kinderhände. Kinder können die Gefahren, die im Umgang mit dem Produkt entstehen, nicht erkennen.
- Halten Sie Kinder stets vom Produkt fern.
- Dieses Produkt kann von Kindern ab 8 Jahren und darüber sowie von Personen mit verringerten physischen, sensorischen oder mentalen Fähigkeiten oder Mangel an Erfahrung und Wissen benutzt werden, wenn sie beaufsichtigt oder bezüglich des sicheren Gebrauchs des Produkts unterwiesen wurden und

die daraus resultierenden Gefahren verstehen. Kinder dürfen nicht mit dem Produkt spielen. Reinigung und Benutzerwartung dürfen nicht von Kindern ohne Beaufsichtigung durchgeführt werden.



Vermeiden Sie Lebensgefahr durch elektrischen Schlag!

- Vergewissern Sie sich vor der Benutzung, dass die vorhandene Netzspannung mit der benötigten Betriebsspannung des Produkts übereinstimmt (220-240 Volt ~ (Wechselstrom)).

- Verwenden Sie das Produkt nicht, wenn Sie irgendwelche Beschädigungen feststellen.
- Öffnen Sie niemals eines der elektrischen Betriebsmittel oder stecken irgendwelche Gegenstände in dieselben. Derartige Eingriffe bedeuten Lebensgefahr durch elektrischen Schlag.
- Versuchen Sie nicht das Produkt selbst zu reparieren. Wenn dieses Produkt beschädigt ist, muss es durch den Hersteller oder seinen Kundendienst oder eine ähnlich qualifizierte Person ersetzt werden, um Gefährdungen zu vermeiden.

- Das Produkt enthält keine Teile, die vom Verbraucher gewartet werden können.
- Vermeiden Sie unbedingt die Berührung des Produkts mit Wasser oder anderen Flüssigkeiten.
- Fassen Sie den Netzstecker niemals mit feuchten oder nassen Händen an.





VORSICHT! ELEKTRO-SCHOCK!

Berühren Sie nicht das Hochspannungsgitter, während das Produkt in Betrieb ist. Eine kleine Restladung existiert auch noch wenige Minuten, nachdem das Produkt außer Betrieb ist.



Vermeiden Sie Brand- und Verletzungsgefahr!

- Stellen Sie das Produkt nicht auf entflammbare Oberflächen.
- Verwenden Sie das Produkt nicht in feuergefährdeten Räumen, in denen brennbare oder explosive Dämpfe oder Stäube vorhanden sein könnten (z. B. in Ställen, Scheunen oder Lackierhallen).
-  Dieses Produkt ist nur für den Betrieb im Innenbereich geeignet.
-  **EXPLOSIONSGEFAHR!** Wegen der Hitzeentwicklung des Produkts ist der Betrieb in der Umgebung aller leicht

entzündbaren oder explosiven Flüssigkeiten oder Gase verboten.

- Das Leuchtmittel ist nicht austauschbar.
- Sollte das Leuchtmittel am Ende seiner Lebensdauer ausfallen, muss das ganze Produkt ersetzt werden.

● **Inbetriebnahme**

- Stecken Sie das Produkt in eine Netzsteckdose.
- Wählen Sie die gewünschte Funktion, indem Sie den Funktionswahlschalter **2** in die entsprechende Position bewegen:
 - Position I / ein: die LED leuchten auf und das Hochspannungsgitter **1** wird aktiviert. Durch die LED werden die Insekten angelockt und durch das elektrische Hochspannungsgitter **1** werden sie eliminiert bzw. dehydriert.
 - Position II / Dämmerung: Das Produkt schaltet sich bei Dämmerung oder Dunkelheit automatisch ein (die LED leuchten auf und das Hochspannungs-

gitter **1** wird aktiviert). Sobald der Dämme-
rungssensor **4** Helligkeit erfasst, schaltet sich
das Produkt automatisch aus.

- Position O / aus: Das Produkt ist ausgeschaltet.

Bei längerem Nichtgebrauch bringen Sie den
Funktionswahlschalter **2** in die Position O / aus
und trennen Sie das Produkt von der Hauptstrom-
versorgung.

● Reinigung und Pflege

VORSICHT! STROMSCHLAGGEFAHR!

Trennen Sie zuerst den Netzstecker von der
Hauptstromversorgung.

- Lassen Sie das Produkt vollständig abkühlen.
- Das Produkt muss bei starker Verschmutzung,
mindestens alle 3 Wochen gereinigt werden.

VORSICHT! STROMSCHLAGGEFAHR! Aus

Gründen der elektrischen Sicherheit darf das Pro-
dukt niemals mit Wasser oder anderen Flüssigkei-
ten gereinigt oder gar in Wasser getaucht
werden.

- Verwenden Sie zur Reinigung nur ein trockenes,
fusselfreies Tuch.

- Reinigen Sie die Schublade **3** regelmäßig. Ziehen Sie diese dazu aus dem Produkt heraus und verwenden Sie zur Säuberung eine Bürste oder ein trockenes Tuch.
- Sollten sich Insekten in dem Hochspannungsgitter **1** gefangen haben, entfernen Sie diese mit einem Stock, einem Zahnstocher o. Ä.
- Verwenden Sie zur Reinigung des Hochspannungsgitters **1** keine Gegenstände aus Metall.

● Entsorgung

Die Verpackung besteht aus umweltfreundlichen Materialien, die Sie über die örtlichen Recyclingstellen entsorgen können.



Beachten Sie die Kennzeichnung der Verpackungsmaterialien bei der Abfalltrennung, diese sind gekennzeichnet mit Abkürzungen (a) und Nummern (b) mit folgender Bedeutung: 1 – 7: Kunststoffe / 20 – 22: Papier und Pappe / 80 – 98: Verbundstoffe.



Möglichkeiten zur Entsorgung des ausgehenden Produkts erfahren Sie bei Ihrer Gemeinde- oder Stadtverwaltung.



Das Symbol der durchgestrichenen Mülltonne bedeutet, dass dieses Gerät am Ende der Nutzungszeit nicht über den Haushaltsmüll entsorgt werden darf. Das Gerät ist bei eingerichteten Sammelstellen, Wertstoffhöfen oder Entsorgungsbetrieben abzugeben. Zudem sind Vertreiber von Elektro- und Elektronikgeräten sowie Vertrieber von Lebensmitteln zur Rücknahme verpflichtet. LIDL bietet Ihnen Rückgabemöglichkeiten direkt in den Filialen und Märkten an. Rückgabe und Entsorgung sind für Sie kostenfrei. Beim Kauf eines Neugerätes haben Sie das Recht, ein entsprechendes Altgerät unentgeltlich zurückzugeben. Zusätzlich haben Sie die Möglichkeit, unabhängig vom Kauf eines Neugerätes, unentgeltlich (bis zu drei) Altgeräte abzugeben, die in keiner Abmessung größer als 25 cm sind. Bitte löschen Sie vor der Rückgabe alle personenbezogenen

Daten. Bitte entnehmen Sie vor der Rückgabe Batterien oder Akkumulatoren, die nicht vom Altgerät umschlossen sind, sowie Lampen, die zerstörungsfrei entnommen werden können und führen diese einer separaten Sammlung zu.

● **Garantie**

Das Produkt wurde nach strengen Qualitätsrichtlinien hergestellt und vor der Auslieferung sorgfältig geprüft. Im Falle von Material- oder Herstellungsfehlern haben Sie gegenüber dem Verkäufer des Produkts gesetzliche Rechte. Ihre gesetzlichen Rechte werden in keiner Weise durch unsere unten aufgeführte Garantie eingeschränkt.

Die Garantie für dieses Produkt beträgt 3 Jahre ab Kaufdatum. Die Garantiezeit beginnt mit dem Kaufdatum. Bewahren Sie den Originalkaufbeleg an einem sicheren Ort auf, da dieses Dokument als Nachweis des Kaufs erforderlich ist.

Alle Schäden oder Mängel, die bereits zum Zeitpunkt des Kaufs vorhanden sind, müssen unverzüglich nach dem Auspacken des Produkts gemeldet werden.

Sollte das Produkt innerhalb von 3 Jahren ab Kaufdatum einen Material- oder Herstellungsfehler aufweisen, werden wir es – nach unserer Wahl – kostenlos für Sie reparieren oder ersetzen. Die Garantiezeit verlängert sich durch einen stattgegebenen Gewährleistungsanspruch nicht. Dies gilt auch für ersetzte und reparierte Teile.

Diese Garantie erlischt, wenn das Produkt beschädigt oder unsachgemäß verwendet oder gewartet wurde.

Die Garantie deckt Material- und Herstellungsfehler ab. Diese Garantie erstreckt sich weder auf Produktteile, die normalem Verschleiß unterliegen, und somit als Verschleißteile gelten (z. B. Batterien, Akkus, Schläuche, Farbpatronen), noch auf Schäden an zerbrechlichen Teilen, z. B. Schalter oder Teile aus Glas.

● **Abwicklung im Garantiefall**

Um eine schnelle Bearbeitung Ihres Anliegens zu gewährleisten, folgen Sie bitte den folgenden Hinweisen:

Bitte halten Sie für alle Anfragen den Kassenbon und die Artikelnummer (IAN 408707_2207) als Nachweis für den Kauf bereit.

Die Artikelnummer entnehmen Sie bitte dem Typenschild, einer Gravur, auf dem Titelblatt Ihrer Bedienungsanleitung (unten links) oder als Aufkleber auf der Rück- oder Unterseite des Produkts.

Sollten Funktionsfehler oder sonstige Mängel auftreten, kontaktieren Sie zunächst die nachfolgend benannte Serviceabteilung telefonisch oder per E-Mail.

Ein als defekt erfasstes Produkt können Sie dann unter Beifügung des Kaufbelegs (Kassenbon) und der Angabe, worin der Mangel besteht und wann er aufgetreten ist, für Sie portofrei an die Ihnen mitgeteilte Service-Anschrift übersenden.

● Service

DE **Service Deutschland**

Tel.: 0800 5435 111

E-Mail: owim@lidl.de

AT **Service Österreich**

Tel.: 0800 292726

E-Mail: owim@lidl.at

CH **Service Schweiz**

Tel.: 0800562153

E-Mail: owim@lidl.ch



Légende des pictogrammes utilisés	Page 22
Introduction	Page 22
Utilisation conforme	Page 23
Contenu de la livraison.....	Page 23
Descriptif des pièces	Page 23
Caractéristiques techniques.....	Page 24
Sécurité	Page 24
Consignes de sécurité.....	Page 24
Mise en service	Page 30
Nettoyage et entretien	Page 31
Mise au rebut	Page 32
Garantie	Page 33
Faire valoir sa garantie.....	Page 35
Service après-vente	Page 36

Légende des pictogrammes utilisés



Classe de protection II

Hz

Hertz (fréquence)



Capteur crépusculaire

CE

La marque CE indique la conformité aux directives européennes applicables à ce produit.



Instructions de sécurité
Instructions de manipulation

Prise anti-moustiques UV

● Introduction

Nous vous félicitons pour l'achat de votre nouveau produit. Vous avez opté pour un produit de grande qualité. Le mode d'emploi fait partie intégrante de ce produit. Il contient des indications importantes pour la sécurité, l'utilisation et la mise au rebut. Veuillez lire consciencieusement toutes les indications d'utilisation et de sécurité du produit. Ce produit doit uniquement être

utilisé conformément aux instructions et dans les domaines d'application spécifiés. Lors d'une cession à tiers, veuillez également remettre tous les documents.

● Utilisation conforme

Le produit offre une possibilité non toxique de se protéger contre les insectes volants et nocturnes. Les insectes sont attirés par la lumière UV, et éliminés ou déshydratés par la grille électrique haute tension. Le produit détruit toutes sortes d'insectes, y compris les abeilles et papillons, et doit donc uniquement être utilisé dans des locaux fermés. Le produit n'est pas destiné à une utilisation commerciale.

● Contenu de la livraison

- 1 prise anti-moustiques UV
- 1 mode d'emploi

● Descriptif des pièces

- 1 Grille haute tension
- 2 Commutateur de fonction
(Marche/Arrêt/fonction crépuscule)
- 3 Tiroir
- 4 Capteur crépusculaire

● **Caractéristiques techniques**

N° modèle :	HG05970
Tension de service :	220-240V~ (courant alternatif), 50Hz
Consommation d'énergie :	env. 0,36 W
Classe de protection :	II/□

DANGER !
HAUTE TENSION !



● **Sécurité**



Consignes de sécurité

Avant d'utiliser le produit pour la première fois, veuillez lire soigneusement toutes les instructions d'utilisation et de sécurité. Lorsque vous remettez le produit à d'autres utilisateurs,

veuillez également leur transmettre tous les documents liés à celui-ci.

- Le produit n'est pas un jouet, il doit être tenu hors de portée des enfants. Les enfants ne sont pas conscients des dangers liés à la manipulation de ce produit.
- Toujours tenir les enfants à l'écart du produit.
- Ce produit peut être utilisé par des enfants âgés de 8 ans et plus ainsi que par des personnes ayant des capacités physiques, sensorielles ou mentales réduites ou manquant d'expérience ou de connaissances, s'ils sont surveillés ou s'ils ont été informés de


l'utilisation sûre du produit et comprennent les risques liés à son utilisation. Les enfants ne doivent pas jouer avec le produit. Le nettoyage et l'entretien de l'appareil ne doivent pas être effectués par des enfants laissés sans surveillance.



Prévenez les risques mortels par électrocution !

- Avant l'utilisation, vérifiez que la tension secteur corresponde à la tension de service requise du produit (220-240 volts ~ (courant alternatif)).


- Ne pas utiliser ce produit si vous constatez le moindre endommagement.
- N'ouvrez jamais les composants électriques, et n'y insérez jamais d'objets quelconques. De telles interventions impliquent un danger de mort par électrocution.
- N'essayez pas de réparer le produit vous-même. Si le produit est endommagé, il doit être remplacé par le fabricant, son service après-vente ou une personne possédant une qualification similaire, afin de prévenir toute mise en danger.
- Le produit ne contient aucune pièce nécessitant maintenance de la part de l'utilisateur.

- Évitez impérativement tout contact du produit avec de l'eau ou d'autres liquides.
- Ne touchez jamais la prise avec des mains humides ou mouillées.
-  **ATTENTION ! CHOC ÉLECTRIQUE !**

Ne touchez pas la grille haute tension, lorsque le produit est en marche. Une électricité résiduelle persiste pendant quelques minutes après avoir éteint le produit.



Prévention de risque d'incendies et de blessures !

- N'installez pas le produit sur des surfaces inflammables.
- N'utilisez pas le produit dans des pièces susceptibles d'être exposées à des incendies, pouvant renfermer des vapeurs ou poussières inflammables ou explosives (par exemple étables, granges ou halls de peinture).
-  Ce produit est uniquement conçu pour un usage intérieur.



RISQUE D'EXPLO- SION !

- En raison de la chaleur dégagée par le produit, il est interdit de l'utiliser à proximité de tous les liquides ou gaz facilement inflammables ou explosifs.
- L'ampoule ne peut pas être remplacée.
- Si l'ampoule arrive en fin de vie, l'ensemble du produit doit alors être remplacé.

Mise en service


- Branchez le produit dans une prise.
- Sélectionnez la fonction souhaitée en plaçant le commutateur de fonction **2** dans la position correspondante :
 - Position I/Marche : La LED s'allume et la grille haute tension **1** s'active. Les insectes sont

attirés par la LED, et éliminés ou déshydratés par la grille électrique haute tension [1].


- Position II / Crépuscule : Le produit s'allume automatiquement au crépuscule ou dans l'obscurité (la LED s'allume et la grille haute tension [1] s'active). Dès que le capteur crépusculaire [4] détecte de la luminosité, le produit s'éteint automatiquement.
- Position O / Arrêt : Le produit est éteint.

En cas de non utilisation prolongée, placez le commutateur de fonction [2] en position O / Arrêt et débranchez le produit de l'alimentation électrique.

● Nettoyage et entretien

 **ATTENTION ! RISQUE D'ÉLECTROCUTION !** Débranchez d'abord la fiche secteur de l'alimentation électrique.

- Laissez le produit complètement refroidir.
- Le produit doit être nettoyé au moins toutes les 3 semaines en cas d'encrassement important.

 **ATTENTION ! RISQUE D'ÉLECTROCUTION !** Pour des raisons de sécurité électrique, il est interdit de nettoyer le produit à l'eau ou avec

d'autres liquides, ou encore de le plonger dans de l'eau.

- Pour procéder au nettoyage, utilisez uniquement un chiffon sec et non pelucheux.
- Nettoyez régulièrement le tiroir **3**. À cet effet, veuillez le retirer du produit, et utiliser pour le nettoyage une brosse ou un chiffon sec.
- Si des insectes se sont coincés dans la grille haute tension **1**, retirez-les avec un bâtonnet, un cure-dent ou un objet similaire.
- N'utilisez pas d'objets en métal pour nettoyer la grille haute tension **1**.

● **Mise au rebut**

L'emballage se compose de matières recyclables pouvant être mises au rebut dans les déchetteries locales.



Veuillez respecter l'identification des matériaux d'emballage pour le tri sélectif, ils sont identifiés avec des abbréviations (a) et des chiffres (b) ayant la signification suivante : 1-7 : plastiques / 20-22 :

papiers et cartons / 80-98 : matériaux composite.



Votre mairie ou votre municipalité vous renseigneront sur les possibilités de mise au rebut des produits usagés.



Afin de contribuer à la protection de l'environnement, veuillez ne pas jeter votre produit usagé dans les ordures ménagères, mais éliminez-le de manière appropriée. Pour obtenir des renseignements concernant les points de collecte et leurs horaires d'ouverture, vous pouvez contacter votre municipalité.

● **Garantie**

Le produit a été fabriqué selon des critères de qualité stricts, et contrôlé consciencieusement avant sa livraison. En cas de défaut de matériau ou de fabrication, vous avez des droits légaux vis-à-vis du vendeur du produit. Vos droits légaux ne sont en aucun cas limités par notre garantie mentionnée ci-dessous.

La garantie de ce produit est de 3 ans à partir de la date d'achat. La période de garantie commence à la date d'achat. Conservez l'original de la preuve d'achat dans un endroit sûr car ce document est nécessaire pour prouver l'achat.

Tout dommage ou défaut déjà présent au moment de l'achat doit être signalé immédiatement après le déballage du produit.

Si le produit présente un défaut de matériau ou de fabrication dans les 3 ans qui suivent la date d'achat, nous le réparerons ou le remplacerons - à notre choix - gratuitement pour vous. La période de garantie n'est pas prolongée par une demande de garantie acceptée. Cette mesure s'applique également pour les pièces remplacées et réparées.

Cette garantie est annulée si le produit a été endommagé ou utilisé ou entretenu de manière incorrecte.

La garantie couvre les défauts de matériels et de fabrication. Cette garantie ne couvre pas les pièces du produit soumises à une usure normale, et qui sont donc considérées comme des pièces d'usure (par

exemple les piles, les piles rechargeables, tuyaux, les cartouches d'encre), ni les dommages aux pièces fragiles, par exemple les interrupteurs ou les pièces en verre.

● **Faire valoir sa garantie**

Pour garantir la rapidité d'exécution de la procédure de garantie, veuillez respecter les indications suivantes : Veuillez conserver le ticket de caisse et la référence du produit (IAN 408707_2207) à titre de preuve d'achat pour toute demande.

Le numéro de référence de l'article est indiqué sur la plaque d'identification, gravé sur la page de titre de votre manuel (en bas à gauche) ou sur un autocollant apposé sur la face arrière ou inférieure du produit. En cas de dysfonctionnement du produit, ou de tout autre défaut, contactez en premier lieu le service après-vente par téléphone ou par e-mail aux coordonnées indiquées ci-dessous.

Vous pouvez alors envoyer franco de port tout produit considéré comme défectueux au service clientèle indiqué, accompagné de la preuve d'achat (ticket de caisse) et d'une description écrite du défaut avec mention de sa date d'apparition.

● **Service après-vente**

FR Service après-vente France

Tél. : 0800904879

E-Mail : owim@lidl.fr

CH Service après-vente Suisse




Tél. : 0800562153

E-Mail : owim@lidl.ch



Legenda dei pittogrammi utilizzati	Pagina 38
Introduzione	Pagina 38
Utilizzo secondo la destinazione d'uso ..	Pagina 39
Contenuto della confezione	Pagina 39
Descrizione dei componenti	Pagina 39
Dati tecnici	Pagina 40
Sicurezza	Pagina 40
Consigli per la sicurezza	Pagina 40
Messa in funzione	Pagina 46
Pulizia e cura	Pagina 47
Smaltimento	Pagina 48
Garanzia	Pagina 49
Gestione dei casi in garanzia	Pagina 50
Assistenza	Pagina 51

Legenda dei pittogrammi utilizzati

	Classe di isolamento II
Hz	Hertz (frequenza di rete)
	Sensore crepuscolare
CE	Il marchio CE indica la conformità con le rilevanti direttive UE applicabili a questo prodotto.
	Avvertenze di sicurezza Istruzioni per l'uso

Lampada insetticida LED da presa

● Introduzione

Congratulazioni per l'acquisto del vostro nuovo prodotto. Avete optato per un prodotto di alta qualità. Le istruzioni d'uso sono parte integrante di questo prodotto. Esse contengono importanti avvertenze sulla sicurezza, l'impiego e lo smaltimento. Prima dell'utilizzo del prodotto, prendere conoscenza di tutte le istruzioni d'uso e delle avvertenze di sicurezza. Utilizzare il prodotto

solo come descritto e per i campi di applicazione indicati. Consegnare tutte le documentazioni su questo prodotto quando viene ceduto a terzi.

● **Utilizzo secondo la destinazione d'uso**

Il prodotto offre una protezione atossica contro mosche e insetti notturni. Gli insetti vengono attirati dalla luce UV e dunque eliminati e/o disidratati dalla rete ad alta tensione. Il prodotto distrugge ogni sorta di insetto, incluse api e farfalle, e quindi deve essere utilizzato solamente in ambienti chiusi. Il prodotto non è destinato all'uso commerciale.

● **Contenuto della confezione**

- 1 trappola per zanzare a raggi UV
- 1 manuale di istruzioni


● **Descrizione dei componenti**

- 1 Rete ad alta tensione
- 2 Interruttore di selezione della funzione (on/off/funzionamento al crepuscolo)
- 3 Cassetto
- 4 Sensore crepuscolare

● **Dati tecnici**

N° del modello:	HG05970
Tensione di esercizio:	220-240V~ (corrente alternata), 50 Hz
Potenza assorbita:	ca. 0,36 W
Classe di isolamento:	II/□

PERICOLO!
ALTA TENSIONE!



● **Sicurezza**



Consigli per la sicurezza

Prima dell'uso familiarizzare con tutte le istruzioni e le norme di sicurezza allegate al prodotto. In caso di cessione del prodotto a terzi, consegnare anche tutta la documentazione.

- Questo prodotto non è un giocattolo: tenere fuori dalla portata dei bambini. I bambini non riconoscono i pericoli derivanti dal maneggio del prodotto.
- Tenere lontano dalla portata dei bambini.
- Questo prodotto può essere usato da bambini a partire dagli 8 anni di età e da persone con capacità fisiche, sensoriali o mentali limitate, oppure senza esperienza e conoscenza in merito, qualora sorvegliati o istruiti circa un uso sicuro del prodotto, comprendendo i pericoli ad esso connessi. I bambini non devono giocare con questo prodotto. La pulizia e

la manutenzione non devono essere eseguite da bambini senza la supervisione di un adulto.



Evitare situazioni a rischio letale per folgorazione!

- Prima dell'uso, assicurarsi che l'alimentazione presente sia adeguata alla tensione d'esercizio del prodotto (220-240 Volt ~ (corrente alternata)).
- Non utilizzare il prodotto qualora sia danneggiato.
- Non aprire mai nessuno dei componenti elettrici e non inserirvi alcun oggetto. Interventi di questo


tipo possono provocare una scossa elettrica e essere quindi rischiosi per la vita.

- Evitare un tentativo di riparazione autonoma del prodotto. Qualora il prodotto fosse danneggiato, al fine di evitare pericoli esso può essere sostituito solamente dal produttore, dal Servizio di Assistenza oppure da un tecnico qualificato.
- Questo prodotto non contiene componenti la cui manutenzione può essere eseguita ad opera dell'utente.
- Evitare assolutamente qualsiasi contatto del prodotto con acqua o altri liquidi.

- Non toccare mai la spina con mani umide o bagnate.


-  **ATTENZIONE!**
SCOSSA ELETTRICA!


Non toccare la rete ad alta tensione mentre il prodotto è in funzione. Anche alcuni minuti dopo lo spegnimento del prodotto vi è una carica residua.

-  **Evitare il pericolo di ustione e lesione!**

- Non collocare il prodotto su superfici infiammabili.
- Non utilizzare il prodotto presso luoghi a rischio d'incendio, in presenza di polveri o vapori

esplosivi o infiammabili (ad es. stalle, fienili o negozi di vernici).

-  Questo prodotto è destinato esclusivamente all'utilizzo in locali interni.

-  **PERICOLO DI ESPLOSIONE!** Siccome il prodotto sviluppa del calore, ne è vietato l'uso nelle vicinanze di liquidi o gas facilmente infiammabili o esplosivi.


- La lampadina non è sostituibile.
- Sostituire l'intero prodotto, qualora la lampadina giungesse al termine della propria vita media.

● Messa in funzione


- Allacciare il prodotto a una presa elettrica.
- Scegliere la funzione desiderata, muovendo l'interruttore di selezione della funzione **2** sulla posizione corrispondente:
 - Posizione I/on: i LED si illuminano e la rete ad alta tensione **1** viene attivata. Gli insetti vengono attirati dalla luce LED e dunque eliminati e/o disidratati dalla rete ad alta tensione **1**.
 - Posizione II/Crepuscolo: il prodotto si accende automaticamente al crepuscolo o con il buio (i LED si illuminano e la rete ad alta tensione **1** viene attivata). Appena il sensore crepuscolare **4** rileverà la luce, il prodotto si spegnerà automaticamente.
 - Posizione O/off: il prodotto è spento.




Dopo un lungo periodo di non utilizzo portare l'interruttore di selezione della funzione **2** su O/off e scollegare il prodotto dalla rete elettrica.

● Pulizia e cura

 **ATTENZIONE! PERICOLO DI FOLGORAZIONE!** Scollegare innanzitutto la spina dall'alimentazione elettrica.

- Lasciare raffreddare completamente il prodotto.
- Qualora il prodotto si sporcasse notevolmente, pulirlo ogni 3 settimane.

 **ATTENZIONE! PERICOLO DI FOLGORAZIONE!** Per motivi di sicurezza elettrica, il prodotto non deve mai essere pulito con acqua o altri liquidi, né tanto meno immerso in acqua.

- Per la pulizia utilizzare solamente un panno asciutto e privo di peli.
- Pulire il cassetto  regolarmente. Per la sua pulizia, estrarlo dal prodotto e utilizzare una spazzola o un panno asciutto.
- Se gli insetti si impigliano nella rete ad alta tensione , rimuoverli con un bastoncino o uno stuzzicadenti, o simili.
- Non utilizzare oggetti in metallo per la pulizia della rete ad alta tensione .

● Smaltimento

L'imballaggio è composto da materiali ecologici che possono essere smaltiti presso i siti di raccolta locali per il riciclo.



Osservare l'identificazione dei materiali di imballaggio per lo smaltimento differenziato, i quali sono contrassegnati da abbreviazioni (a) e da numeri (b) con il seguente significato: 1-7: plastiche / 20-22: carta e cartone / 80-98: materiali compositi.



E' possibile informarsi circa le possibilità di smaltimento del prodotto usato presso l'amministrazione comunale o cittadina.



Per questioni di tutela ambientale non gettare il prodotto usato tra i rifiuti domestici, ma provvedere invece al suo corretto smaltimento. Presso l'amministrazione competente è possibile ricevere informazioni circa i siti di raccolta e i relativi orari di apertura.

● **Garanzia**

Il prodotto è stato fabbricato accuratamente secondo severe direttive di qualità ed è stato controllato meticolosamente prima della consegna. In caso di difetti di materiale o fabbricazione l'acquirente può far valere diritti legali nei confronti del venditore. La nostra garanzia sotto riportata non costituisce alcun limite ai diritti legali dell'acquirente.

Questo prodotto è garantito per 3 anni con decorrenza dalla data di acquisto. La garanzia decorre dalla data d'acquisto. Conservare lo scontrino originale in un posto sicuro perché questo documento viene richiesto come prova dell'avvenuto acquisto.

Tutti i danni o difetti presenti già al momento dell'acquisto devono essere comunicati subito dopo l'apertura della confezione.

Se entro 3 anni dalla data di acquisto di questo prodotto si rileva un difetto di materiale o di fabbricazione, noi procederemo, a nostra discrezione, alla riparazione o sostituzione gratuite del prodotto o al rimborso del prezzo di acquisto. Un eventuale intervento in

garanzia non prolunga né rinnova il periodo di garanzia stesso. Ciò vale anche per le parti sostituite e riparate.

Questa garanzia decade in caso di danneggiamento oppure uso o manutenzione impropri del prodotto.

La prestazione in garanzia vale per difetti del materiale o di fabbricazione. Questa garanzia non si estende a componenti del prodotto esposti a normale logorio, che possono pertanto essere considerati come componenti soggetti a usura (esempio capacità della batteria, calcificazione, lampade, pneumatici, filtri, spazzole...). La garanzia non si estende altresì a danni che si verificano su componenti delicati (esempio interruttori, batterie, parti realizzate in vetro, schermi, accessori vari) nonché danni derivanti dal trasporto o altri incidenti.

● **Gestione dei casi in garanzia**

Per garantire un rapido disbrigo delle proprie pratiche, seguire le istruzioni seguenti:

Per ogni richiesta si prega di conservare lo scontrino e il codice dell'articolo (IAN 408707_2207) come prova d'acquisto.

Il numero d'articolo può essere dedotto dalla targhetta, da un'incisione, dal frontespizio delle istruzioni (in basso a sinistra) oppure dall'adesivo applicato sul retro o sul lato inferiore.

In caso di disfunzioni o avarie, contattare innanzitutto i partner di assistenza elencati di seguito telefonicamente oppure via e-mail.

Si può inviare il prodotto ritenuto difettoso all'indirizzo del centro di assistenza indicato con spedizione esente da affrancatura, completo del documento di acquisto (scontrino) e della descrizione del difetto, specificando anche quando tale difetto si è verificato.

● Assistenza

IT Assistenza Italia

Tel.: 800790789

E-Mail: owim@lidl.it

CH Assistenza Svizzera

Tel.: 0800562153

E-Mail: owim@lidl.ch





OWIM GmbH & Co. KG

Stiftsbergstraße 1
74167 Neckarsulm
GERMANY

Model-No.: HG05970

Version: 12/2022

Stand der Informationen · Version des
informations · Versione delle informazioni:
09/2022 · Ident.-No.: HG05970092022-1

IAN 408707_2207

1

