



EXTENDABLE BATHROOM CADDY

(GB)

EXTENDABLE BATHROOM CADDY

Assembly and safety advice

(FI)

TELESKOOPPIVARTINEN SUIHKUHYLLY

Asennus- ja turvaohjeet

(SE)

DUSCHHYLLA

Monterings- och säkerhetsanvisningar

(PL)

TELESKOPOWY REGAŁ ŁAZIENKOWY

Wskazówki dotyczące montażu oraz bezpieczeństwa

(LT)

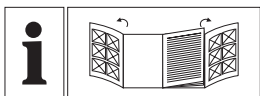
TELESKOPINĖ VONIOS LENTYNA

Surinkimo ir saugos patarimas

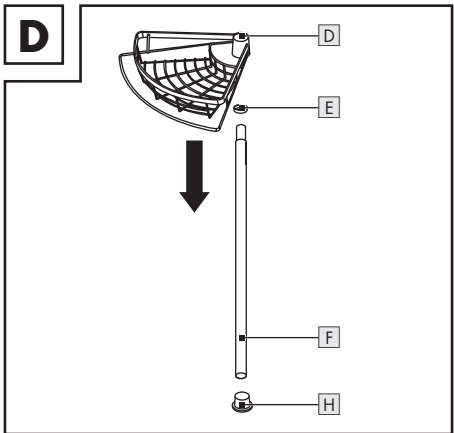
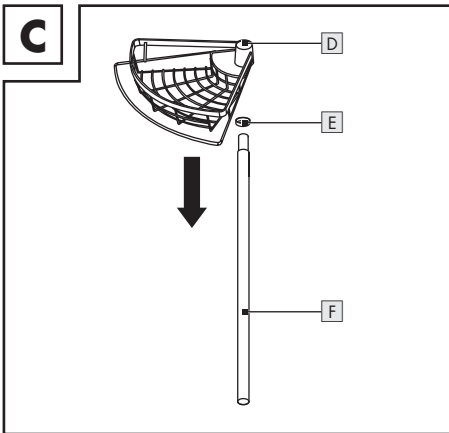
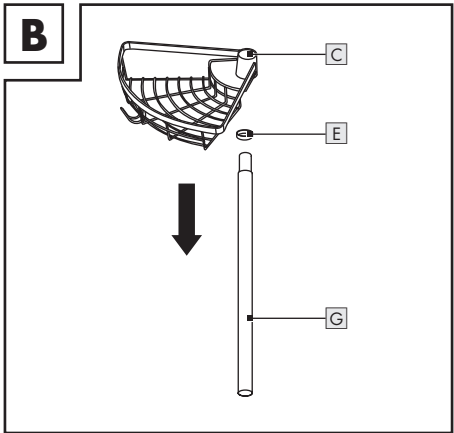
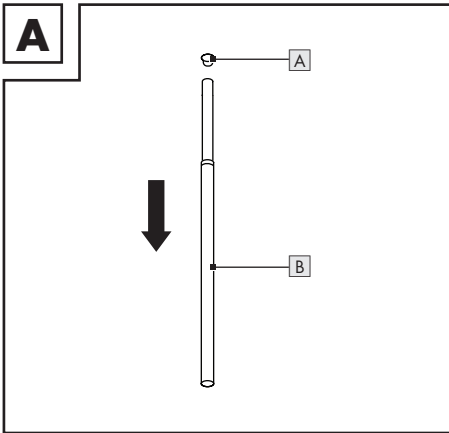
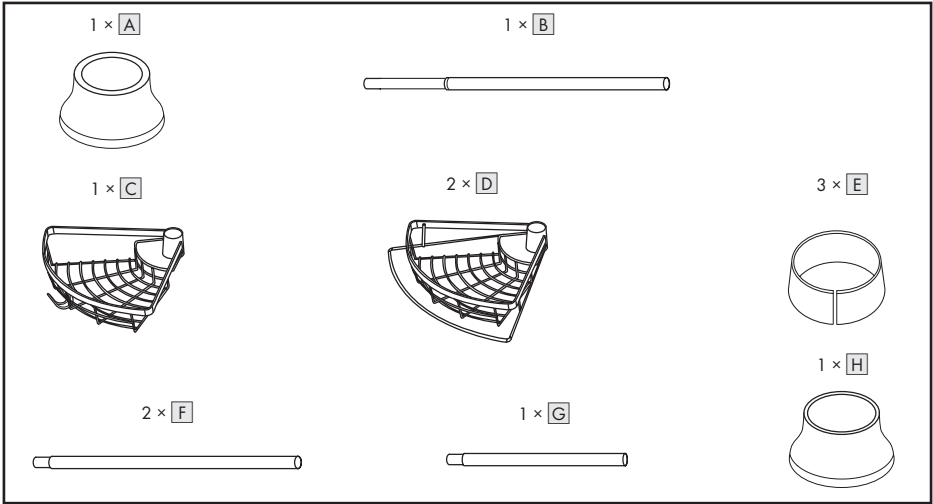
(DE) (AT) (CH)

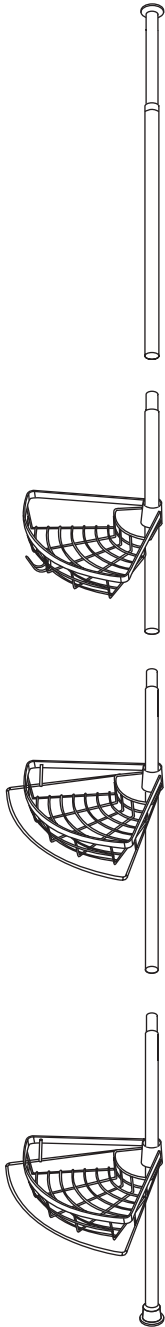
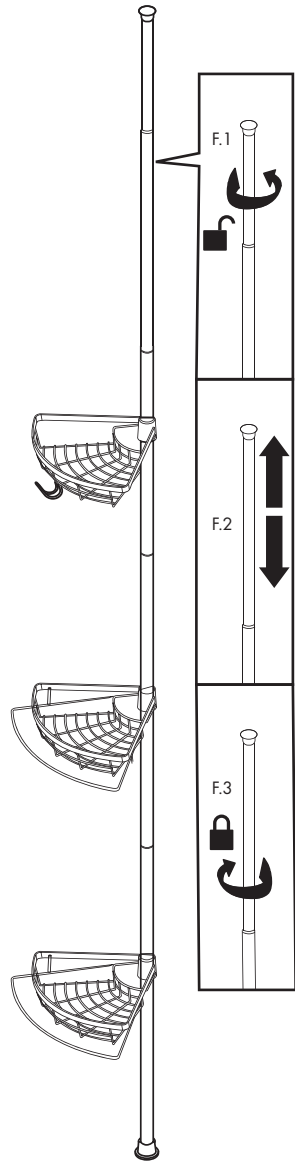
TELESKOP-BADREGAL

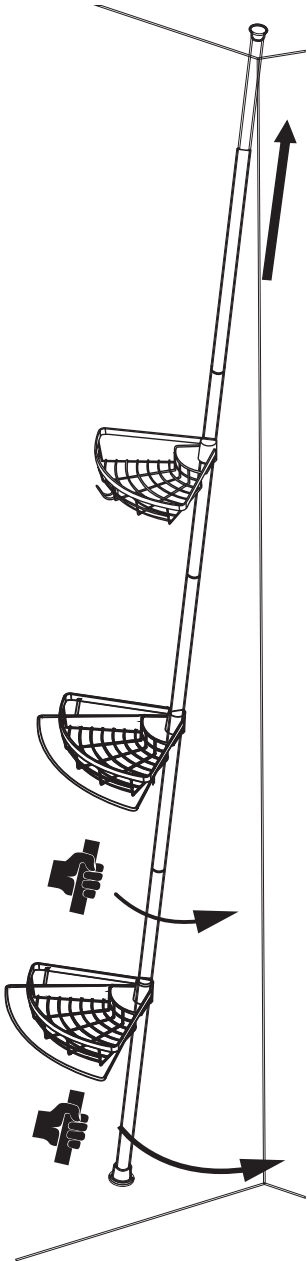
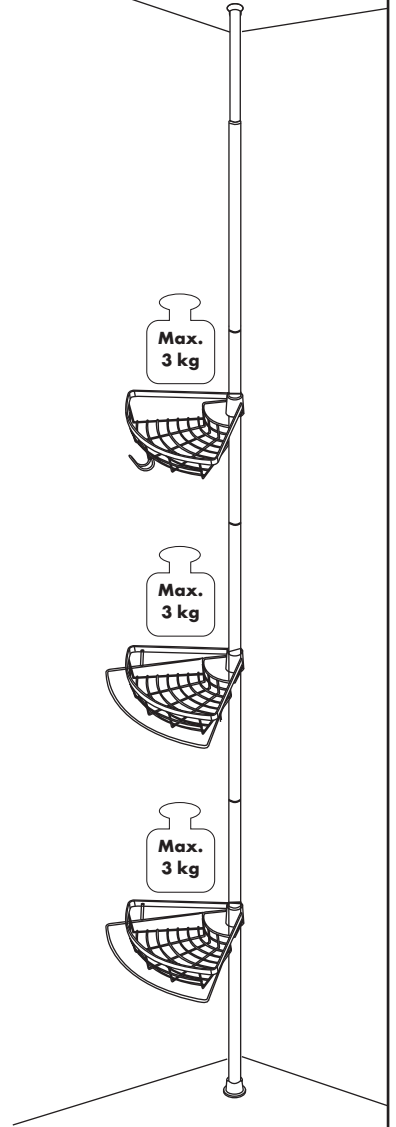
Montage- und Sicherheitshinweise

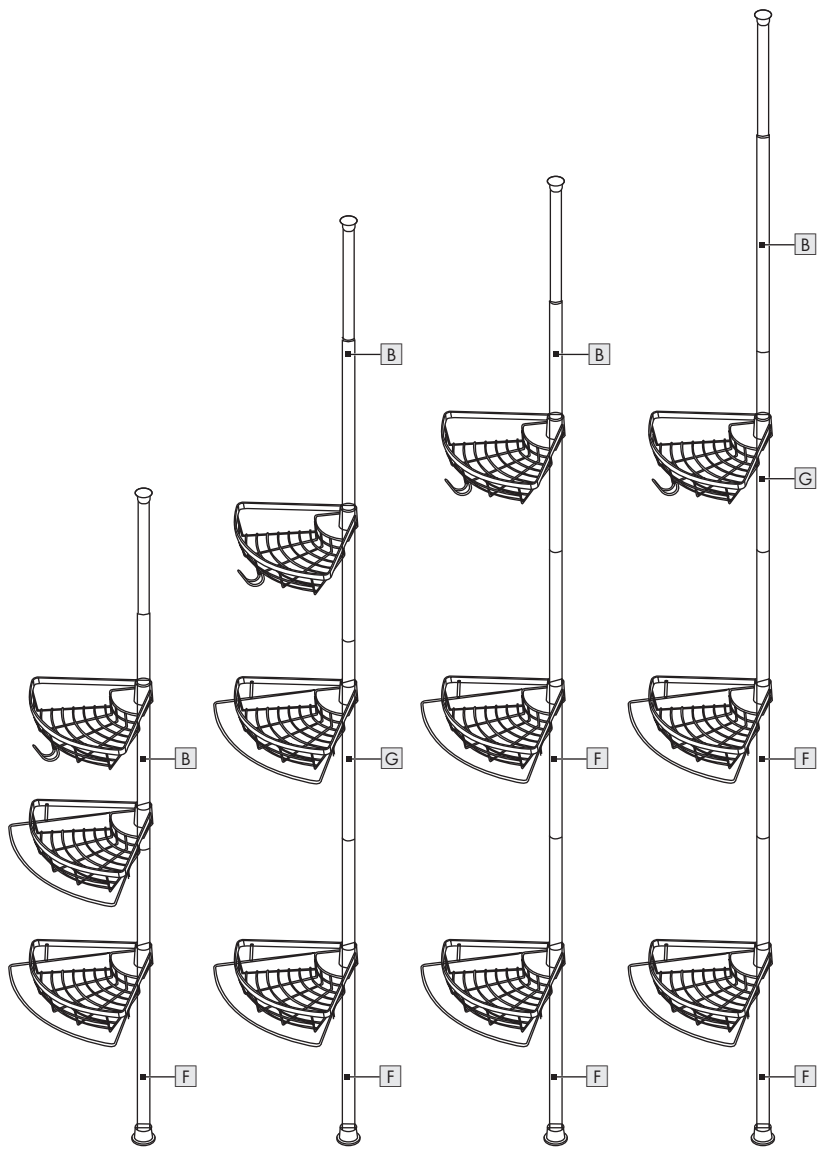


GB	Assembly and safety advice	Page	5
FI	Asennus- ja turvaohjeet	Sivu	6
SE	Monterings- och säkerhetsanvisningar	Sidan	7
PL	Wskazówki dotyczące montażu oraz bezpieczeństwa	Strona	8
LT	Surinkimo ir saugos patarimas	Psł	9
DE/AT/CH	Montage- und Sicherheitshinweise	Seite	10



E**F**

G**H**



123-164 cm

164-204 cm

180-221 cm

221-260 cm

List of pictograms used



Safety information



Instructions for use

EXTENDABLE BATHROOM CADDY

● **Introduction**

We congratulate you on the purchase of your new product. You have chosen a high quality product. Familiarise yourself with the product before using it for the first time. In addition, please carefully refer to the operating instructions and the safety advice below. Only use the product as instructed and only for the indicated field of application. Keep these instructions in a safe place. If you pass the product on to anyone else, please ensure that you also pass on all the documentation with it.

● **Intended use**

This product should only be used as a storage rack. Any use other than previously mentioned or any product modification is prohibited and can lead to injuries and/or product damage. The manufacturer is not liable for any damages caused by any use other than for the intended purpose. The product is not intended for commercial use.

● **Technical data**

Max. load: each basket 3 kg

● **Parts description**

- A** 1 Top cap
- B** 1 Extensible and lockable pole
- C** 1 Basket with hanging hook
- D** 2 Basket
- E** 3 Ring
- F** 2 Long pole
- G** 1 Short pole
- H** 1 Bottom cap

● **Installation**

- See fig A to I

Note: Before filling the baskets, check the product is well assembled and stability is given.

● **Disposal**

The packaging is made entirely of recyclable materials, which you may dispose of at local recycling facilities.

Contact your local refuse disposal authority for more details of how to dispose of your worn-out product.

● **Service**

(GB) Service Great Britain

Tel.: 0800 0569216

E-Mail: owim@lidl.co.uk

Merkkien selitykset



Turvallisuusohjeet



Käyttöohjeet

TELESKOOPPIVARTINEN SUIHKUHYLLY

● Johdanto

Onnittelemme sinua uuden tuotteen hankinnasta. Olet valinnut korkealaatuisen tuotteen. Tutustu laitteeseen ennen ensimmäistä käyttöönottoa. Lue sitä varten tämä käyttöohje ja turvallisuusohjeet. Käytä tuotetta vain kuvatulla tavalla ja ilmoitetulla käyttöalalla. Säilytä käyttöohje paikassa, josta löydät sen aina. Anna kaikki ohjeet mukaan, jos luovutat tuotteen edelleen.

● Tarkoituksenmukainen käyttö

Tuotetta saa käyttää vain hyllynä. Muunlainen käyttö kuin edellä kuvattu tai muutosten teko tuotteeseen on tarkoituksenvastaista ja voi aiheuttaa huomattavia loukkaantumisia ja/ tai tuotteen vahingoittumisen. Valmistaja ei ota vastuuta vahingoista, jotka johtuvat tarkoituksenvastaisesta käytöstä. Tuotetta ei ole tarkoitettu ammattimaiseen käyttöön.

● Tekniset tiedot

Kuormitus: maks. 3 kg per kori

● Osien kuvaus

- A 1x Yläsuojus
- B 1x Ulosvedettävä ja lukittuva tanko
- C 1x Säilytyskori, jossa ripustuskoukku
- D 2x Säilytyskori
- E 3x Rengas
- F 2x Pitkä tanko
- G 1x Lyhyt tanko
- H 1x Alasuojus

● Asennus

- Katso kuvat A-I

Huomautus: Tarkista ennen korien täyttämistä, että tuote on asennettu asianmukaisesti ja tukevasti paikalleen.

● Hävittäminen

Pakkaus on valmistettu ympäristöystävällisistä materiaaleista, jotka voidaan viedä paikalliseen kierrätyspisteeseen.

Lisätietoja käytöstä poistetun tuotteen hävittämismahdollisuuksista saat kuntasi tai kaupunkisi viranomaisilta.

● Huoltopalvelu

FI Huoltopalvelu Suomi

Puhelin: 0800 913375

E-Mail: owim@lidl.fi

Förklaring av de piktogram som används



Säkerhetsanvisningar



Hanteringsanvisningar

DUSCHHYLLA

● Inledning

Grattis till köpet av din nya produkt. Du har valt en produkt av hög kvalitet. Gör dig bekant med produkten innan du använder den. Läs följande bruksanvisning och säkerhetsinformation. Använd endast produkten i enlighet med beskrivningen och för angivna ändamål. Förvara denna handledning på en säker plats. Överlämna även bruksanvisningen om du överlåter produkten till en tredje part.

● Avsedd användning

Denna produkt får bara användas som förvaringshylla. Det är inte tillåtet att använda produkten på annat sätt än ovan beskrivet. Det kan leda till personskador och/eller skador på produkten. Tillverkaren åtar sig inget ansvar för skador som uppstått genom att produkten använts för andra ändamål än de avsedda. Produkten är inte avsedd för kommersiellt bruk.

● Tekniska data

Belastning: max. 3 kg per korg

● Beskrivning av de olika delarna

- A 1 Övre lock
- B 1 Utdragbar och låsbar stång
- C 1 Förvaringskorg med krok för upphängning
- D 2 Förvaringskorg
- E 3 Ring
- F 2 Lång stång
- G 1 Kort stång
- H 1 Nedre lock

● Montering

- Se bild A till I

Hänvisning: Innan du fyller korgarna, kontrollera att produkten är korrekt monterad och att den är stabil.

● Avfallshantering

Förpackningen består av miljövänliga material, som kan lämnas på lokala återvinningsstationer.

Kontakta kommunen för närmare information om avfallshantering av den förbrukade produkten.

● Service

SE Service Sverige

Tel.: 020791808

E-Mail: owim@lidl.se

FI Service Finland

Tel: 0800 913375

E-Mail: owim@lidl.fi

Legenda używanych piktogramów



Instrukcje bezpieczeństwa



Instrukcje obsługi

TELESKOPOWY REGAŁ ŁAZIENKOWY

● Wstęp

Gratulujemy Państwu zakupu nowego produktu. Zdecydowali się Państwo na zakup produktu najwyższej jakości. Przed uruchomieniem urządzenia po raz pierwszy zapoznaj się z nim. W tym celu przeczytaj uważnie poniższą instrukcję obsługi oraz wskazówki dotyczące bezpieczeństwa. Produkt należy użytkować w sposób tu opisany i zgodnie z określonym zakresem zastosowania. Należy przechowywać tę instrukcję w bezpiecznym miejscu. Przekazując produkt innej osobie, należy również przekazać wszystkie dokumenty.

● Użytkowanie zgodne z przeznaczeniem

Ten produkt może być używany wyłącznie jako półka. Jakiegokolwiek użycie inne niż opisane powyżej lub modyfikacja produktu są niedozwolone i mogą prowadzić do obrażeń i/lub uszkodzenia produktu. Producent nie ponosi odpowiedzialności za szkody powstałe w wyniku użycia produktu niezgodnie z jego przeznaczeniem. Produkt nie jest przeznaczony do użytku komercyjnego.

● Dane techniczne

Obciążenie: maks. 3 kg na kosz

● Opis części

- A 1 Górna pokrywa
- B 1 Wysuwany i zamykany drążek
- C 1 Kosz do przechowywania z haczykiem do zawieszenia
- D 2 Kosze do przechowywania
- E 3 Pierścienie
- F 2 Długie drążki
- G 1 Krótki drążek
- H 1 Dolny kołpak

● Montaż

- Patrz rys. A do I

Rada: Przed napełnieniem koszy należy sprawdzić, czy produkt jest prawidłowo zmontowany i czy jest stabilny.

● Utylizacja

Opakowanie wykonane jest z materiałów przyjaznych dla środowiska, które można przekazać do utylizacji w lokalnym punkcie przetwarzania surowców wtórnych.

Informacji na temat możliwości utylizacji wyeksploatowanego produktu udziela urząd gminy lub miasta.

● Serwis

PL Serwis Polska

Tel.: 008004911946

E-Mail: owim@lidl.pl

Naudojamų piktogramų sąrašas



Saugos nuorodos



Veikimo nurodymai

TELESKOPINĖ VONIOS LENTYNA

● Ižanga

Sveikiname Jus įsigijus naują gaminį. Tai aukštos kokybės gaminy. Prieš pradėdami naudotis šiuo gaminiu, iš pradžių su juo susipažinkite. Atidžiai perskaitykite šią naudojimo instrukciją ir saugos nurodymus. Naudokite šį gaminį tik pagal aprašymą ir nurodytą paskirtį. Laikykite šią instrukciją saugioje vietoje. Perduodami gaminį kitiems asmenims, kartu perduokite visus jo dokumentus!

● Naudojimas pagal paskirtį

Šis gaminy skirtas naudoti tik kaip lentyna. Draudžiama gaminį naudoti pagal kitą, nei minėta, paskirtį arba atlikti kokias nors gaminio modifikacijas, kitaip galite su(si)žeisti ir (ar) sugadinti gaminį. Gamintojas nebus atsakingas už žalą, kilusią gaminį naudojant ne pagal paskirtį. Gaminys neskirtas naudoti komercinėms reikmėms.

● Techniniai duomenys

Apkrova: daug. 3 kg vienam krepšeliui

● Dalių aprašymas

- A 1 Viršutinis dangtelis
- B 1 Ištraukiamas ir užfiksuojamas strypas
- C 1 Krepšys su pakabinimo kabliuku
- D 2 Krepšiai
- E 3 Žiedai
- F 2 Ilgi strypai
- G 1 Trumpas strypas
- H 1 Apatinis dangtelis

● Montavimas

- Žr. A–I pav

Pastaba: Prieš pritvirtindami krepšius, įsitinkinkite, kad gaminy gerai surinktas ir yra stabilus.

● Išmetimas

Pakuotė pagaminta iš aplinkai nekenksmingų medžiagų, kurias galite išmesti įprastose grąžinamojo perdirbimo vietose.

Daugiau informacijos apie nebetinkamo naudoti gaminio išmetimą sužinosite savo savivaldybės ar miesto administracijoje.

● Klientų aptarnavimas

Klientų aptarnavimo tarnyba Lietuva

Tel.: 880033500

El. paštas: owim@lidl.lt

Legende der verwendeten Piktogramme



Sicherheitshinweise



Handlungsanweisungen

TELESKOP-BADREGAL

● Einleitung

Wir beglückwünschen Sie zum Kauf Ihres neuen Produkts. Sie haben sich damit für ein hochwertiges Produkt entschieden. Machen Sie sich vor der ersten Inbetriebnahme mit dem Produkt vertraut. Lesen Sie hierzu aufmerksam die nachfolgende Bedienungsanleitung und die Sicherheitshinweise. Benutzen Sie das Produkt nur wie beschrieben und für die angegebenen Einsatzbereiche. Bewahren Sie diese Anleitung an einem sicheren Ort auf. Händigen Sie alle Unterlagen bei Weitergabe des Produktes an Dritte mit aus.

● Bestimmungsgemäße Verwendung

Dieses Produkt sollte nur als Regal verwendet werden. Eine andere Verwendung als zuvor beschrieben oder eine Veränderung des Produktes ist nicht zulässig und kann zu Verletzungen und/oder Beschädigungen des Produkts führen. Für aus bestimmungswidriger Verwendung entstandene Schäden übernimmt der Hersteller keine Haftung. Das Produkt ist nicht für den gewerblichen Einsatz bestimmt.

● Technische Daten

Belastung: je Korb max. 3 kg

● Teilebeschreibung

- A** 1 Obere Kappe
- B** 1 Ausziehbare und feststellbare Stange
- C** 1 Ablagekorb mit Haken zum Aufhängen
- D** 2 Ablagekorb
- E** 3 Ring
- F** 2 Lange Stange
- G** 1 Kurze Stange
- H** 1 Untere Kappe

● Montage

- Siehe Abb. A bis I

Hinweis: Prüfen Sie vor dem Befüllen der Körbe, ob das Produkt ordnungsgemäß montiert und Stabilität gegeben ist.

● Entsorgung

Die Verpackung besteht aus umweltfreundlichen Materialien, die Sie über die örtlichen Recyclingstellen entsorgen können.

Möglichkeiten zur Entsorgung des ausgedienten Produkts erfahren Sie bei Ihrer Gemeinde- oder Stadtverwaltung.

● Service

DE Service Deutschland

Tel.: 0800 5435 111

E-Mail: owim@lidl.de

AT Service Österreich

Tel.: 0800 292726

E-Mail: owim@lidl.at

CH Service Schweiz

Tel.: 0800 562153

E-Mail: owim@lidl.ch

OWIM GmbH & Co. KG

Stiftsbergstraße 1
74167 Neckarsulm
GERMANY

Model No.: HG00005A

Version: 01/2024

IAN 444730_2307

