

## **EXTENDABLE TREE LOPPER WITH SAW**

**GB** **IE** **NI**

### **EXTENDABLE TREE LOPPER WITH SAW**

Operation and safety notes

**NL** **BE**

### **TELESCOPISCHE BOOMSCHAAR MET ZAAG**

Bedienings- en veiligheidsinstructies

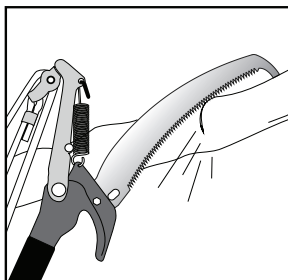
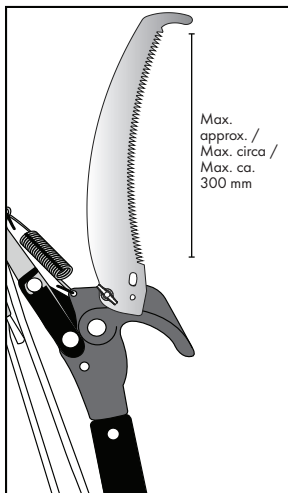
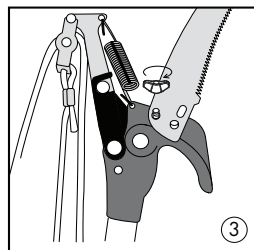
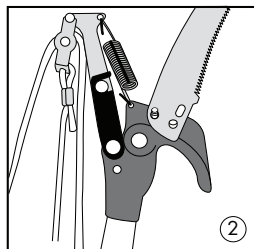
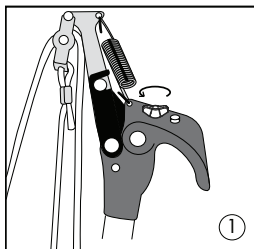
**DE** **AT** **CH**

### **TELESKOP-BAUMSCHERE MIT SÄGE**

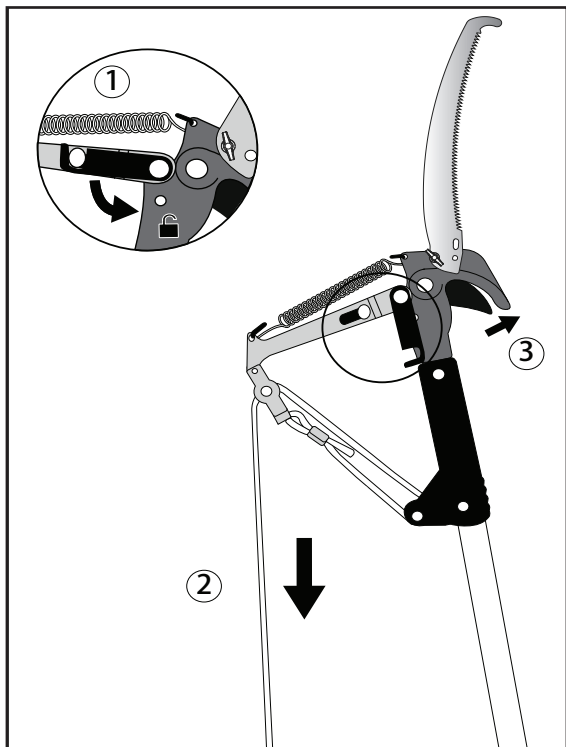
Bedienungs- und Sicherheitshinweise

GB/IE/NL	Operation and safety notes	Page	8
NL/BE	Bedienings- en veiligheidsinstructies	Pagina	13
DE/AT/CH	Bedienungs- und Sicherheitshinweise	Seite	19

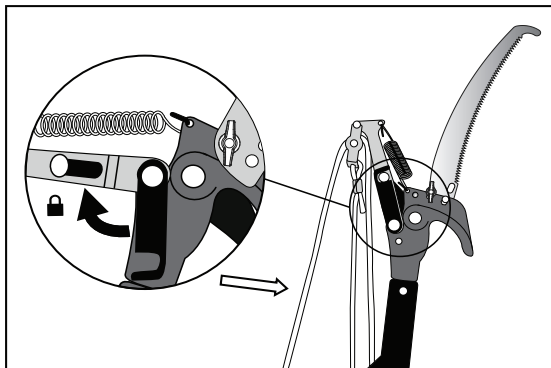
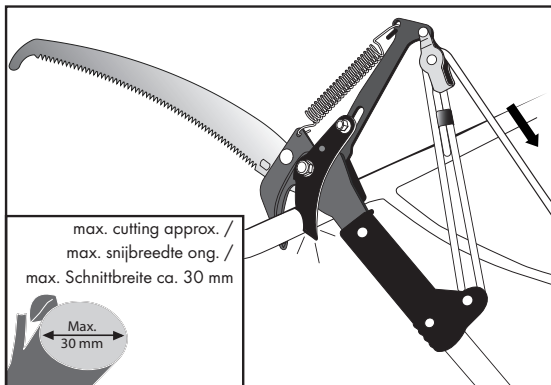
## A) Attaching a saw blade / Zaagblad monteren / Sägeblatt montieren



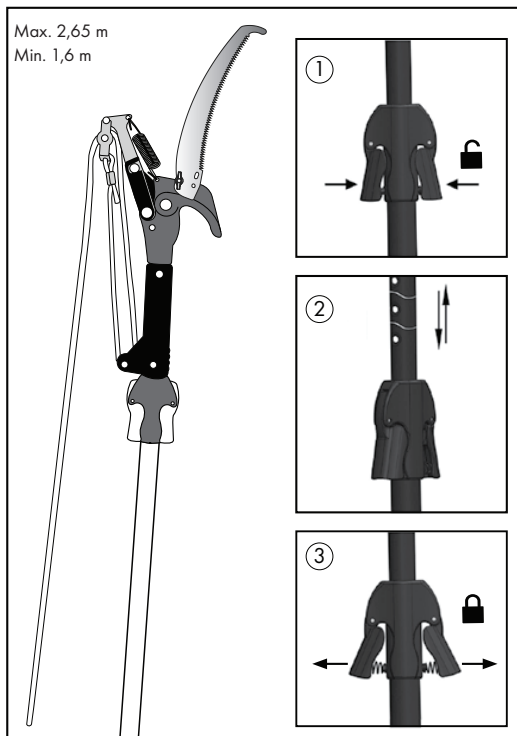
**B) Use of the cutting blade / Gebruik van het mes / Verwendung des Schneidmessers**



### C) Securing the cutting blade / Zaagmes borgen / Schneidmesser sichern



## D) Extending the telescopic handle / Telescoopstang verlengen / Teleskopstange verlängern



- E) When the saw blade is not in use, please put on the protection guard for protection / Als het zaagblad niet wordt gebruikt, breng de beschermer aan / Ziehen Sie bei Nichtgebrauch den Klingenschutz über die Klingen**



# EXTENDABLE TREE LOPPER WITH SAW

## ● Introduction

We congratulate you on the purchase of your new product. You have chosen a high quality product. Familiarise yourself with the product before using it for the first time. In addition, please carefully refer to the operating instructions and the safety advice below. Only use the product as instructed and only for the indicated field of application. Keep these instructions in a safe place. If you pass the product on to anyone else, please ensure that you also pass on all the documentation with it.



## **Safety advice**

- Check that the product is in perfect condition before each use. Damaged or loose components may lead to injury.
- **DANGER OF INJURY!** Never touch the cutting edges with your bare hands.
- Check that the telescopic handles are fixed in place properly. If not the shears could become loose and cause injury to you or damage to property.





Use the following personal protective equipment when using the product: Wear protective glasses, safety boots, protective gloves and a safety helmet. This should ensure you are protected from falling pieces of branches and injury from branches and thorns.



**WARNING!** Avoid danger to life from electric shock. Do not use the shears near high voltage wires, electricity cables, electric fences, etc. Keep a minimum distance of 10 metres away from high voltage wires. The shears are not insulated against electric shock resulting from contact with high voltage wires.



**RISK OF INJURY AND FALLING!** Do not use the shears on ladders.

- **DANGER OF INJURY!** When not in use put the protective sleeve on the blades.
- **CAUTION! RISK OF INJURY!** The pruning shears are very sharp and dangerous. Exercise due caution at all times when working with them.

## ● **Care advice**

- Clean the blades carefully after every use. Dirt and sap on the blades lead to rust formation, obstruction of the cutting action and plant disease.
- Rub the metal parts with an oiled cloth to protect them from the build up of rust.
- Regular care carried out properly will ensure that your shears will give you years of use.

## ● **Disposal**

The packaging is made entirely of recyclable materials, which you may dispose of at local recycling facilities.

Contact your local refuse disposal authority for more details of how to dispose of your worn-out product.

## ● **Warranty**

The product has been manufactured to strict quality guidelines and meticulously examined before delivery. In the event of product defects you have legal rights against the retailer of this product. Your legal rights are not limited in any way by our warranty detailed below.

The warranty for this product is 3 years from the date of purchase. The warranty period begins on the date of purchase. Please keep the original sales receipt in a safe location. This document is required as your proof of purchase.

Should this product show any fault in materials or manufacture within 3 years from the date of purchase, we will repair or replace it – at our choice – free of charge to you. This warranty becomes void if the product has been damaged, or used or maintained improperly.

The warranty applies to defects in material or manufacture. This warranty does not cover product parts subject to normal wear, thus possibly considered consumables (e.g. batteries) or for damage to fragile parts, e.g. switches, rechargeable batteries or glass parts.

## ● **Warranty claim procedure**

To ensure quick processing of your case, please observe the following instructions:

Please have the till receipt and the item number (IAN 378355\_2110) available as proof of purchase.

You will find the item number on the rating plate, an engraving, on the front page of the instructions for use (bottom left), or as a sticker on the rear or bottom of the product.

If functional or other defects occur, please contact the service department listed either by telephone or by e-mail.

You can return a defective product to us free of charge to the service address that will be provided to you. Ensure that you enclose the proof of purchase (till receipt) and information about what the defect is and when it occurred.

## ● Service

### **GB Service Great Britain**

Tel.: 08000569216

E-Mail: [owim@lidl.co.uk](mailto:owim@lidl.co.uk)

### **IE Service Ireland**

Tel.: 1800 200736

### **NI Service Northern Ireland**

Tel.: 0800 0927852

E-Mail: [owim@lidl.ie](mailto:owim@lidl.ie)



Order replacement parts online from OPTIMEX Services GmbH / [www.optimex-shop.com](http://www.optimex-shop.com)

# TELESCOPISCHE BOOMSCHAAR MET ZAAG

## ● Inleiding

Hartelijk gefeliciteerd met de aankoop van uw nieuwe product. U hebt voor een hoogwaardig product gekozen. Maak u voor de eerste ingebruikname vertrouwd met het product. Lees hiervoor aandachtig de volgende gebruiksaanwijzing en de veiligheidsvoorschriften. Gebruik het product alleen zoals beschreven en voor de aangegeven toepassingsgebieden. Bewaar deze gebruiksaanwijzing op een veilige plek. Geef, wanneer u het product doorgeeft aan derden, ook alle documenten mee.



## **Veiligheidsinstructies**

- Waarborg vóór ieder gebruik dat het product in optimale staat verkeert! Beschadigde of losgeraakte onderdelen kunnen tot letsel leiden.
- **GEVAAR VOOR LETSEL!** Raak de snede nooit met blote handen aan.
- Zorg ervoor dat de telescoopsteel goed vastgezet is. In het andere geval kan de schaar losraken en letsel en / of materiële schade veroorzaken.



Gebruik tijdens het werken met het product de volgende veiligheidsuitrusting: Draag een veiligheidsbril, werkschoenen, veiligheidshandschoenen en hoofdbescherming. Zo beschermt u uzelf tegen vallende takken en tegen letsel door takken of doornen.



**WAARSCHUWING!** Vermijd levensgevaar door een elektrische schok. Gebruik de schaar niet in de buurt van hoogspanningsleidingen, stroomkabels, elektrische omheiningen enz. Blijf minstens 10 m verwijderd van hoogspanningskabels. De schaar is niet beveiligd tegen elektrische schokken door contact met hoogspanningsleidingen.



### **GEVAAR VOOR LETSEL EN NEERSTORTEN!**

Gebruik de schaar niet terwijl u op een ladder staat.

- **GEVAAR VOOR LETSEL!** Trek altijd de beschermhoes over de messen wanneer u de schaar niet gebruikt.
- **VOORZICHTIG! GEVAAR VOOR LETSEL!** De takken heggenschaar is zeer scherp en daarom gevaarlijk. Wees tijdens de werkzaamheden altijd voorzichtig.

## ● Reinigingsaanwijzing

- Maak de messen zorgvuldig schoon na elk gebruik. Vuil en vocht op de messen leiden tot roestvorming, belemmeren het snijden en kunnen plantenziektes verspreiden.
- Wrijf alle metalen onderdelen af met een oliehoudende doek. Zo beschermt u ze tegen roest.
- Door regelmatig en correct onderhoud kunt u de schaar vele jaren gebruiken.

## ● Afvoer

De verpakking bestaat uit milieuvriendelijke grondstoffen die u via de plaatselijke recyclingcontainers kunt afvoeren.

Informatie over de mogelijkheden om het uitgediende product na gebruik te verwijderen, verstrekt uw gemeentelijke overheid.

## ● **Garantie**

Het product wordt volgens strenge kwaliteitsrichtlijnen zorgvuldig geproduceerd en voor levering grondig getest. In geval van schade aan het product kunt u rechtmatig beroep doen op de verkoper van het product. Deze wettelijke rechten worden door onze hierna vermelde garantie niet beperkt.

Op dit product verlenen wij 3 jaar garantie vanaf aankoopdatum. De garantieperiode start op de dag van aankoop. Bewaar de originele kassabon alstublieft. Dit document is nodig als bewijs voor aankoop.

Wanneer binnen 3 jaar na de aankoopdatum van dit product een materiaal- of productiefout optreedt, dan wordt het product door ons – naar onze keuze – gratis voor u gerepareerd of vervangen. Deze garantie komt te vervallen als het product beschadigd wordt, niet correct gebruikt of onderhouden wordt.

De garantie geldt voor materiaal- en productiefouten. Deze garantie is niet van toepassing op productonderdelen, die onderhevig zijn aan normale slijtage en hierdoor als aan slijtage onderhevige onderdelen gelden (bijv. batterijen) of voor beschadigingen aan breekbare onderdelen, zoals bijv. schakelaars, accu's of dergelijke onderdelen, die gemaakt zijn van glas.



## ● Afwikkeling in geval van garantie

Om een snelle afhandeling van uw reclamatie te waarborgen dient u de volgende instructies in acht te nemen:

Houd bij alle vragen alstublieft de kassabon en het artikelnummer (IAN 378355\_2110) als bewijs van aankoop bij de hand.

Het artikelnummer vindt u op de typeplaat, ingegraveerd, op het titelblad van uw handleiding (linksonder) of als sticker op de achter- of onderzijde.

Wanneer er storingen in de werking of andere gebreken optreden, dient u eerst telefonisch of per e-mail contact met de onderstaande service-afdeling op te nemen.

Een als defect geregistreerd product kunt u dan samen met uw aankoopbewijs (kassabon) en vermelding van de concrete schade alsmede het tijdstip van optreden voor u franco aan het u meegedeelde servicepunt verzenden.

## ● Service

### **NL** Service Nederland

Tel.: 08000225537

E-Mail: [owim@lidl.nl](mailto:owim@lidl.nl)

### **BE** Service België

Tel.: 080071011

Tel.: 80023970 (Luxemburg)

E-Mail: [owim@lidl.be](mailto:owim@lidl.be)



Reserveonderdelen online bestellen bij OPTIMEX Services GmbH / [www.optimex-shop.com](http://www.optimex-shop.com)

# TELESKOP-BAUMSCHERE MIT SÄGE

## ● Einleitung

Wir beglückwünschen Sie zum Kauf Ihres neuen Produkts. Sie haben sich damit für ein hochwertiges Produkt entschieden. Machen Sie sich vor der ersten Inbetriebnahme mit dem Produkt vertraut. Lesen Sie hierzu aufmerksam die nachfolgende Bedienungsanleitung und die Sicherheitshinweise. Benutzen Sie das Produkt nur wie beschrieben und für die angegebenen Einsatzbereiche. Bewahren Sie diese Anleitung an einem sicheren Ort auf. Händigen Sie alle Unterlagen bei Weitergabe des Produktes an Dritte mit aus.



## **Sicherheitshinweise**

- Stellen Sie vor jedem Gebrauch sicher, dass sich das Produkt in einem einwandfreien Zustand befindet. Beschädigte oder lockere Teile können Verletzungen zur Folge haben.
- **VERLETZUNGSGEFAHR!** Berühren Sie die Schneide nicht mit bloßen Händen.
- Achten Sie auf den festen Sitz der Teleskopstiel-Fixierung. Anderenfalls kann sich die Schere lösen und Verletzungen und / oder Sachschäden verursachen.



Verwenden Sie beim Gebrauch des Produktes folgende Schutzausrüstung: Tragen Sie eine Schutzbrille, Arbeitsschutzschuhe, Schutzhandschuhe und Kopfschutz. So schützen Sie sich vor herabfallenden Astresten und Verletzungen durch Äste und Dornen.



**WARNUNG!** Vermeiden Sie Lebensgefahr durch elektrischen Schlag. Verwenden Sie die Schere nicht in der Nähe von Hochspannungsleitungen, Elektrokabeln, elektrischen Weidezäunen, etc. Halten Sie zu Hochspannungsleitungen einen Mindestabstand von 10 Metern. Die Schere ist nicht gegen Stromschläge beim Berühren von Hochspannungsleitungen geschützt.



### **VERLETZUNGS- UND ABSTURZGEFAHR!**

Verwenden Sie die Schere nicht auf Leitern.

- **VERLETZUNGSGEFAHR!** Ziehen Sie bei Nichtgebrauch eine Schutzhülle über die Klingen.
- **VORSICHT! VERLETZUNGSGEFAHR!** Die Baumschere ist sehr scharf und gefährlich. Bitte während der Arbeit immer die nötige Vorsicht walten lassen.

## ● Pflegehinweise

- Säubern Sie die Klingen sorgfältig nach jedem Gebrauch. Schmutz und Harz auf der Klinge führen zu Rostbildung, behindern den Schneidevorgang und können Pflanzenkrankheiten verbreiten.
- Reiben Sie alle Metallteile mit einem ölhaltigen Tuch ein. So schützen Sie diese vor Rostablagerungen.
- Eine regelmäßige und sachgemäße Pflege ermöglicht einen jahrelangen Gebrauch.

## ● Entsorgung

Die Verpackung besteht aus umweltfreundlichen Materialien, die Sie über die örtlichen Recyclingstellen entsorgen können.

Möglichkeiten zur Entsorgung des ausgedienten Produkts erfahren Sie bei Ihrer Gemeinde- oder Stadtverwaltung.

## ● Garantie

Das Produkt wurde nach strengen Qualitätsrichtlinien sorgfältig produziert und vor Anlieferung gewissenhaft geprüft. Im Falle von Mängeln dieses Produkts stehen Ihnen gegen den Verkäufer des Produkts gesetzliche Rechte zu. Diese gesetzlichen Rechte werden durch unsere im Folgenden dargestellte Garantie nicht eingeschränkt.

Sie erhalten auf dieses Produkt 3 Jahre Garantie ab Kaufdatum. Die Garantiefrist beginnt mit dem Kaufdatum. Bitte bewahren Sie den Original-Kassenbon gut auf. Diese Unterlage wird als Nachweis für den Kauf benötigt.

Tritt innerhalb von 3 Jahren ab dem Kaufdatum dieses Produkts ein Material- oder Fabrikationsfehler auf, wird das Produkt von uns – nach unserer Wahl – für Sie kostenlos repariert oder ersetzt. Diese Garantie verfällt, wenn das Produkt beschädigt, nicht sachgemäß benutzt oder gewartet wurde.

Die Garantieleistung gilt für Material- oder Fabrikationsfehler. Diese Garantie erstreckt sich nicht auf Produktteile, die normaler Abnutzung ausgesetzt sind (z. B. Batterien) und daher als Verschleißteile angesehen werden können oder Beschädigungen an zerbrechlichen Teilen, z. B. Schalter, Akkus oder die aus Glas gefertigt sind.

## ● **Abwicklung im Garantiefall**

Um eine schnelle Bearbeitung Ihres Anliegens zu gewährleisten, folgen Sie bitte den folgenden Hinweisen:

Bitte halten Sie für alle Anfragen den Kassenbon und die Artikelnummer (IAN 378355\_2110) als Nachweis für den Kauf bereit.

Die Artikelnummer entnehmen Sie bitte dem Typenschild, einer Gravur, auf dem Titelblatt Ihrer Bedienungsanleitung (unten links) oder als Aufkleber auf der Rück- oder Unterseite des Produkts.

Sollten Funktionsfehler oder sonstige Mängel auftreten, kontaktieren Sie zunächst die nachfolgend benannte Serviceabteilung telefonisch oder per E-Mail.

Ein als defekt erfasstes Produkt können Sie dann unter Beifügung des Kaufbelegs (Kassenbon) und der Angabe, worin der Mangel besteht und wann er aufgetreten ist, für Sie portofrei an die Ihnen mitgeteilte Service-Anschrift übersenden.

## ● Service

### DE **Service Deutschland**

Tel.: 0800 5435 111

E-Mail: [owim@lidl.de](mailto:owim@lidl.de)

### AT **Service Österreich**

Tel.: 0800 292726

E-Mail: [owim@lidl.at](mailto:owim@lidl.at)

### CH **Service Schweiz**

Tel.: 0800562153

E-Mail: [owim@lidl.ch](mailto:owim@lidl.ch)



Ersatzteile online bestellen bei OPTIMEX Services GmbH /  
[www.optimex-shop.com](http://www.optimex-shop.com)

**OWIM GmbH & Co. KG**

Stiftsbergstraße 1  
74167 Neckarsulm  
GERMANY

Model No.: HG00987  
Version: 05/2022



IAN 378355\_2110

60