

Kurzinformation



Lesen Sie die Bedienungsanleitung, bevor Sie das Gerät in Betrieb nehmen! Beachten Sie insbesondere die Sicherheitshinweise!

Geschwindigkeitsstufen

„0“: Gerät ist ausgeschaltet.

„I“: Zum Zerkleinern und Mischen von weichen und flüssigen Zutaten.


„II“: Zum Zerkleinern und Mischen von festeren und flüssigen Zutaten.

„P“: Für kurzen, kraftvollen Impulsbetrieb (Pulse-Funktion). Der Geschwindigkeitsschalter rastet in dieser Stellung nicht ein, um den Motor nicht zu überlasten. Halten Sie den Geschwindigkeitsschalter deshalb nur kurz in dieser Stellung.

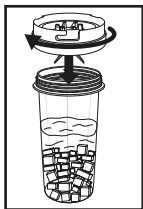
Gerät benutzen

Festere Früchte oder Lebensmittel dürfen nur in diesem Gerät verarbeitet werden, wenn sich zeitgleich auch Flüssigkeiten im Mixbehälter befinden. Benutzen Sie immer die Pulse-Funktion, wenn Sie festere Lebensmittel verarbeiten.

Benutzen Sie das Gerät nicht länger als eine Minute im Dauerbetrieb.




Befüllen Sie den Mixbehälter.





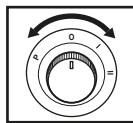
Überprüfen Sie, ob der Dichtungsring richtig im Messerhalter sitzt. Setzen Sie dann den Messerhalter auf den Mixbehälter, so dass das Messer in den Mixbehälter ragt und schrauben Sie den Messerhalter fest.



Drehen Sie den Mixbehälter mit aufgeschraubtem Messerhalter um.

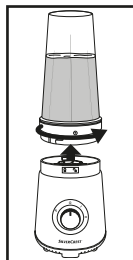



Setzen Sie nun den Messerhalter mit dem aufgeschraubten Mixbehälter so auf die Basis, dass der Pfeil am Messerhalter auf das Symbol  an der Basis weist. Drehen Sie dann den Messerhalter, so dass der Pfeil am Messerhalter auf das Symbol  an der Basis weist. Der Messerhalter muss spürbar einrasten, so dass er fest auf der Basis sitzt.



Stellen Sie den Geschwindigkeitsschalter auf die gewünschte Stufe und warten Sie, bis die gewünschte Konsistenz des Smoothies erreicht ist.

Stellen Sie den Geschwindigkeitsschalter auf „0“.



Wenn der Smoothie fertig ist, drehen Sie den Messerhalter so weit, dass der Pfeil am Messerhalter auf das Symbol  an der Basis weist und nehmen den Messerhalter mit dem aufgeschraubtem Mixbehälter ab.



Drehen Sie den Mixbehälter um und schrauben Sie den Messerhalter ab.

Der Smoothie ist nun fertig!

- ▶ Sie können mit diesem Gerät auch Eiswürfel zerkleinern (max. 80 g/ca. 5 - 7 Eiswürfel mit ca. 20 x Impulsbetrieb). Benutzen Sie immer die Pulse-Funktion, wenn Sie ganze Eiswürfel verarbeiten. Grundsätzlich empfehlen wir jedoch die Verwendung von bereits zerstoßenem Eis für dieses Gerät.