LIVARNO



LED LANTERN/LED-WINDLICHT/PHOTOPHORE LED

(GB) (IE) (NI) (MT)
LED LANTERN
Operation and safety notes

(FR) (BE) (CH)
PHOTOPHORE LED
Instructions d'utilisation et consignes de sécurité

(IT) (CH) (MT)
LAMPADA LED
Indicazioni per l'uso e per la sicurezza

(PT)
COPO PARA VELA LED
Instruções de utilização e de segurança

(DE) (AT) (BE) (CH)
LED-WINDLICHT
Bedienungs- und Sicherheitshinweise

(NL) (BE)
LED-WINDLICHT
Bedienings- en veiligheidsinstructies

(ES)
PORTAVELAS LED
Instrucciones de utilización y de seguridad

IAN 515561_2510

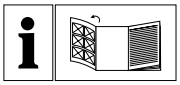

GB/IE/NI/MT	Operation and safety notes	Page	5
DE/AT/BE/CH	Bedienungs- und Sicherheitshinweise	Seite	11
FR/BE/CH	Instructions d'utilisation et consignes de sécurité	Page	18
NL/BE	Bedienings- en veiligheidsinstructies	Pagina	25
IT/CH/MT	Indicazioni per l'uso e per la sicurezza	Pagina	31
ES	Instrucciones de utilización y de seguridad	Página	37
PT	Instruções de utilização e de segurança	Página	43

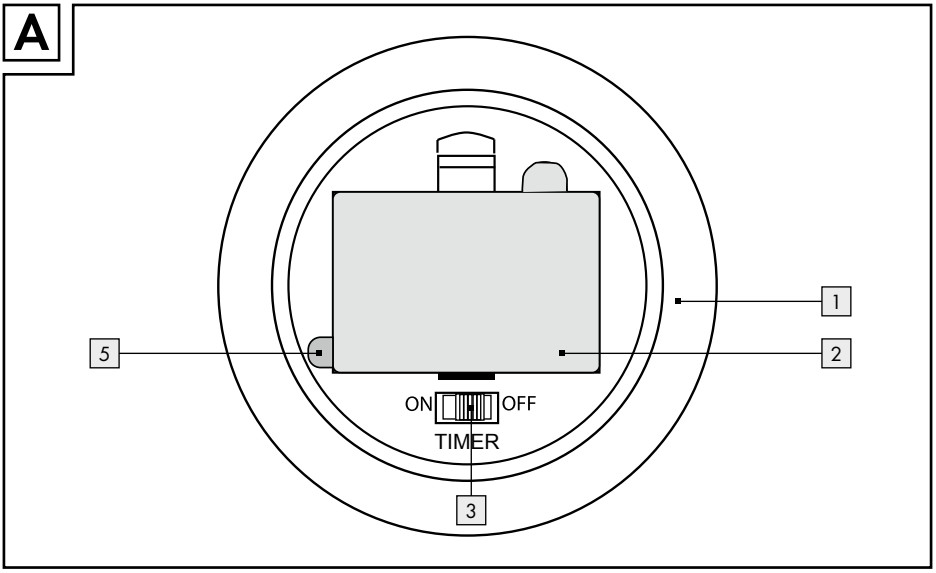
A
1
5
2
ON
OFF
TIMER
3

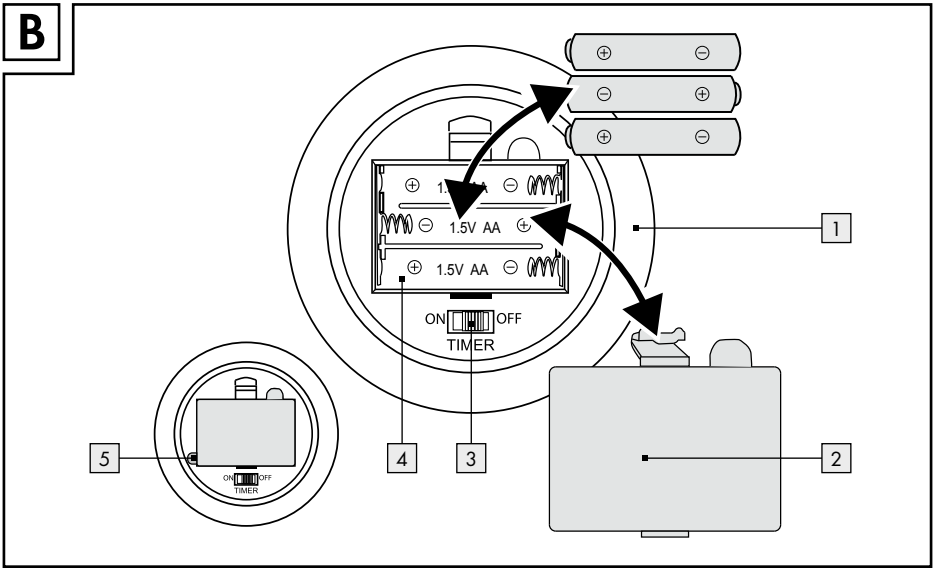
B
1.5V AA
1.5V AA
1
ON
OFF
TIMER
5
4
3
2

List of pictograms used ... Page 6

Intended use ... Page 7

Description of parts ... Page 7

Technical data ... Page 7

Includes ... Page 7

Safety advice ... Page 7
Safety instructions for batteries/rechargeable batteries ... Page 8

Initial use ... Page 8
Inserting/replacing batteries ... Page 8
Switching on and off ... Page 8

Cleaning and care ... Page 9
Storage when not in use ... Page 9

Disposal ... Page 9

Warranty ... Page 9
Warranty claim procedure ... Page 10
Service ... Page 10

List of pictograms used			
⎓	Direct current/voltage		Do not mix new and used
	Keep out of reach of children		Do not charge
	Do not dispose of in fire		Keep away from water and excessive moisture
	Do not insert incorrectly		Do not short circuit
	Do not deform/damage		Insert correctly
	Do not open/dismantle	CE	CE mark indicates conformity with relevant EU directives applicable for this product.
	Do not mix different types or brands		Safety information Instructions for use
	**DANGER!** This symbol with the signal word "DANGER" indicates a hazard with a high degree of risk which, if not avoided, will result in serious injury or death.		**WARNING! EXPLOSION HAZARD!** A warning with this symbol and the words "WARNING! EXPLOSION HAZARD" indicates the potential threat of explosion. Failure to observe this warning may result in serious or fatal injuries and potential property damage. Follow the instructions in this warning to prevent serious injuries, a danger to life or property damage!
	**WARNING!** This symbol together with the signal word "WARNING" indicates a hazard of moderate risk which can lead to death or serious injuries if not avoided.		
	**CAUTION!** This symbol, along with the signal word "CAUTION", indicates a low-risk danger which may cause minor or moderate injuries if the danger warning is not observed.		Protection class III
			Warning! The product is breakable.
	**ATTENTION!** This symbol, along with the signal word "ATTENTION", indicates that property damage is possible.		This action sign indicates to wear suitable protective gloves! Follow the instructions to avoid hands striking or being struck by objects or being in contact with thermal or chemical materials!
	**NOTE:** This symbol with the signal word "NOTE" provides further useful information.		

LED Lantern

Intended use



This product is only suitable for private use for decorating in dry indoor rooms. This product is not intended for commercial use. For indoor use only!

Description of parts

1 LED light decoration
2 Battery compartment cover
3 Switch
4 Battery compartment
5 Insulating strip

Technical data

LED:	12 LEDs
Battery type:	3 x 1.5 V ⎓ AA (LR6) (alkaline batteries) per glass
Power:	0.36 W
Weight:	490 g incl. Batteries 415 g excl. Batteries
Size:	H 20 x Ø 12 cm
Operating temperature:	0 °C to 25 °C
Storage temperature:	-10 °C to 45 °C
Operating humidity:	40 % to 75 % RH

Includes

1 LED Lantern
3 Batteries (pre-installed)
1 Operating instructions

Safety advice

PLEASE READ THE INSTRUCTIONS FOR USE PRIOR TO USE! PLEASE KEEP THE INSTRUCTIONS IN A SAFE PLACE! IF PASSING THIS PRODUCT ON TO A THIRD PARTY ALSO INCLUDE ALL DOCUMENTS.

-  **⚠ WARNING! RISK OF LIFE AND ACCIDENTS FOR INFANTS AND CHILDREN!** Never leave children unsupervised with the packaging material. The packaging material represents a danger of suffocation. Children frequently underestimate the dangers. Always keep children away from the packaging material. This product is not a toy.
- This product can be used by children aged from 8 years and above and persons with reduced physical, sensory or mental capabilities or lack of experience and knowledge if they have been given supervision or instruction concerning use of the product in a safe way and understand the hazards involved. Children shall not play with the product. Cleaning and user maintenance shall not be made by children without supervision.
- Do not use the product if you notice any signs of damage.
- Never expose the product to high temperatures or moisture, as otherwise the product may be damaged.
- Ensure that the product is not subjected to a mechanical load!
- Please contact a qualified electrician in the case of damage, repairs or other problems with the product.

⚠ **CAUTION! RISK OF OVERHEATING!** Do not operate the product whilst it is still in the packaging.

- After use, place the product back in the packaging to avoid it becoming unintentionally damaged.
- This product does not contain any parts which can be serviced by the user.
- The LEDs are not replaceable.
- If the LEDs fail at the end of their lives, the entire product must be replaced.

- The product must not be electrically connected to another light chain.
- Never connect the product directly to a 230 V mains supply.
-  **WARNING!** The product is breakable.

Safety instructions for batteries/ rechargeable batteries

- **DANGER TO LIFE!** Keep batteries/rechargeable batteries out of reach of children. If accidentally swallowed seek immediate medical attention.
- Swallowing may lead to burns, perforation of soft tissue, and death. Severe burns can occur within 2 hours of ingestion.
-  **DANGER OF EXPLOSION!** Never recharge non-rechargeable batteries. Do not short-circuit batteries/ rechargeable batteries and/or open them. Overheating, fire or bursting can be the result.
- Never throw batteries/rechargeable batteries into fire or water.
- Do not exert mechanical loads to batteries/ rechargeable batteries.

Risk of leakage of batteries/rechargeable batteries

- Avoid extreme environmental conditions and temperatures, which could affect batteries/rechargeable batteries, e.g. radiators/direct sunlight.
- If batteries/rechargeable batteries have leaked, avoid contact with skin, eyes and mucous membranes with the chemicals! Flush immediately the affected areas with fresh water and seek medical attention!
-  **WEAR PROTECTIVE GLOVES!** Leaked or damaged batteries/ rechargeable batteries can cause burns on contact with the skin. Wear suitable protective gloves at all times if such an event occurs.
- In the event of a leakage of batteries/rechargeable batteries, immediately remove them from the product to prevent damage.
- Only use the same type of batteries/rechargeable batteries. Do not mix used and new batteries/rechargeable batteries.
- Remove batteries/rechargeable batteries if the product will not be used for a longer period.

Risk of damage to the product

- Only use the specified type of battery/rechargeable battery!
- Insert batteries/rechargeable batteries according to polarity marks (+) and (-) on the battery/ rechargeable battery and the product.
- Use a dry, lint-free cloth or cotton swab to clean the contacts on the battery/rechargeable battery and in the battery compartment before inserting!
- Remove exhausted batteries/rechargeable batteries from the product immediately.

Initial use

ⓘ **NOTE:** Remove all packaging materials from the product.

ⓘ **NOTE:** Remove the insulating strip [5] from the battery compartment [4] before using the product.

Inserting/replacing batteries (see Fig.)

ⓘ **NOTE:** The battery compartment [4] is located at the bottom of the LED light decoration [1].

- Remove the battery compartment cover [2] from the battery compartment [4].
- Reinstall new batteries if necessary and then close the battery compartment [4].

ⓘ **NOTE:** Make sure you insert the batteries with the correct polarity. This is indicated in the battery compartment [4]. The product is now ready for use.

Switching on and off

The switch [3] has three functions:

- Slide the switch [3] to set the product to TIMER, the product lights glow permanently for 6 hours,

which will be followed by a subsequent pause of 18 hours. Afterwards, the product will light up again at its designated turn on time for 6 hours followed by a subsequent pause of 18 hours.

- Slide the switch [3] to set the product to ON, the product glows permanently. In ON mode, the product will light up until switched off.
- Slide the switch [3] to set the product to OFF, the product is switched off.

Cleaning and care

- Do not clean the product with water or other liquids.
- Use a feather duster for cleaning purposes.

Storage when not in use

- Batteries must be removed before storage.
- Store the product in a dry indoor location protected from direct sunlight, preferably in its original packaging.

Disposal

Packaging:
The packaging is made of environmentally friendly materials, which may be disposed of through your local recycling facilities.



Observe the marking of the packaging materials for waste separation, which are marked with abbreviations (a) and numbers (b) with following meaning: 1–7: plastics/ 20–22: paper and fibreboard/80–98: composite materials.

Product:



Contact your municipality for information on how to dispose of your worn-out product.



The adjacent symbol of a crossed out dustbin on wheels indicates this product is subject to directive 2012/19/EU. This directive states at the end of the life this product must not be disposed of through regular household refuse but must be returned to special collection sites, recycling depots or waste management companies.



The product incl. accessories, manual and packaging materials are recyclable and are subject to extended producer responsibility. Dispose them separately, following the illustrated Info-tri (sorting information), for better waste treatment. The Triman logo is valid in France only.

This disposal is free of charge to you.
Protect the environment and dispose of properly.

Batteries/accumulators:



Environmental damage through incorrect disposal of the batteries/ accumulators!

Defective or exhausted batteries/rechargeable batteries must be recycled in accordance with DIRECTIVE 2023/1542. Return batteries/rechargeable batteries to the appropriate local collection facilities.

The symbol showing the crossed-out bin on batteries or rechargeable batteries means that such batteries must not be disposed of in domestic waste. Remove the batteries/battery pack from the product before disposing of them/it. They may contain toxic heavy metals and are subject to hazardous waste regulations.

The chemical symbols of the heavy metals are:
Cd = cadmium, Hg = mercury, Pb = lead.

Warranty

The product has been manufactured to strict quality guidelines and meticulously examined before delivery. In the event of material or manufacturing defects you have legal rights against the retailer of this product.

Your legal rights are not limited in any way by our warranty detailed below.

The warranty for this product is 3 years from the date of purchase. The warranty period begins on the date of purchase. Keep the original sales receipt in a safe location as this document is required as proof of purchase.

Any damage or defects already present at the time of purchase must be reported without delay after unpacking the product.

Should the product show any fault in materials or manufacture within 3 years from the date of purchase, we will repair or replace it – at our choice – free of charge to you. The warranty period is not extended as a result of a claim being granted. This also applies to replaced and repaired parts.

This warranty becomes void if the product has been damaged, or used or maintained improperly.

The warranty covers material or manufacturing defects. This warranty does not cover product parts subject to normal wear and tear, thus considered consumables (e.g. batteries, rechargeable batteries, tubes, cartridges), nor damage to fragile parts, e.g. switches or glass parts.

Warranty claim procedure

To ensure quick processing of your case, please observe the following instructions:

Please have the till receipt and the item number (IAN 515561_2510) available as proof of purchase. You will find the item number on the rating plate, an engraving on the front page of the instructions for use (bottom left), or as a sticker on the rear or bottom of the product.
If functional or other defects occur, please contact the service department listed either by telephone or by e-mail.
You can return a defective product to us free of charge to the service address that will be provided to you.

Ensure that you enclose the proof of purchase (till receipt) and information about what the defect is and when it occurred.

Service

(GB) **Service Great Britain**
Tel.: 0800 404 7657
E-Mail: owim@lidl.co.uk

(IE) **Service Ireland**
Tel.: 1800 101010
E-Mail: owim@lidl.ie

(NI) **Service Northern Ireland**
E-Mail: owim@lidl.ie

(MT) **Service Malta**
Tel.: 80062230
E-Mail: owim@lidl.com.mt

CE

Legende der verwendeten Piktogramme ..... Seite 12

Bestimmungsgemäße Verwendung ..... Seite 13

Teilebeschreibung ..... Seite 13

Technische Daten ..... Seite 13

Lieferumfang ..... Seite 13

Sicherheitshinweise ..... Seite 13
Sicherheitshinweise für Batterien/Akkus ..... Seite 14

Inbetriebnahme ..... Seite 14
Batterien einlegen/wechseln ..... Seite 14
Ein- und ausschalten ..... Seite 15

Reinigung und Pflege ..... Seite 15
Lagerung bei Nichtgebrauch ..... Seite 15

Entsorgung ..... Seite 15

Garantie ..... Seite 16
Abwicklung im Garantiefall ..... Seite 16
Service ..... Seite 16

Legende der verwendeten Piktogramme			
⎓	Gleichstrom/-spannung		Neue und gebrauchte Batterien nicht miteinander mischen
	Außerhalb der Reichweite von Kindern aufbewahren		Nicht laden
	Nicht ins Feuer werfen		Halten Sie Batterien von Wasser und übermäßiger Feuchtigkeit fern.
	Nicht falsch einlegen		Nicht kurzschließen
	Nicht deformieren/beschädigen		Auf richtiges Einlegen achten
	Nicht öffnen/auseinandernehmen	CE	Das CE-Zeichen bestätigt die Konformität mit den für das Produkt zutreffenden EU-Richtlinien.
	Unterschiedliche Typen und Marken nicht miteinander mischen		Sicherheitshinweise Handlungsanweisungen
	**GEFAHR!** Dieses Symbol mit dem Signalwort „GEFAHR“ bezeichnet eine Gefährdung mit einem hohen Risikograd, die, wenn sie nicht vermieden wird, eine schwere Verletzung oder den Tod zur Folge hat.		**WARNUNG! EXPLOSIONSGEFAHR!** Eine Warnung, welche mit diesem Zeichen und den Worten „WARNUNG! EXPLOSIONSGEFAHR!“ versehen ist, weist auf eine mögliche Explosionsgefahr hin. Wird ein solcher Warnhinweis nicht befolgt, kann das ernsthafte Verletzungen nach sich ziehen oder tödlich enden und möglichen Sachschaden nach sich ziehen. Folgen Sie den Anweisungen in dieser Warnung, um schwere Verletzungen, Lebensgefahr oder die Gefahr von Sachschäden zu verhindern!
	**WARNUNG!** Dieses Symbol mit dem Signalwort „WARNUNG“ bezeichnet eine Gefährdung mit einem mittleren Risikograd, die, wenn sie nicht vermieden wird, eine schwere Verletzung oder den Tod zur Folge haben kann.		
	**VORSICHT!** Dieses Symbol mit dem Signalwort „VORSICHT“ bezeichnet eine Gefährdung mit einem niedrigen Risikograd, die, wenn sie nicht vermieden wird, eine geringe oder mäßige Verletzung zur Folge haben kann.		Schutzklasse III
			Warnung! Das Produkt ist zerbrechlich.
	**ACHTUNG!** Dieses Symbol mit dem Signalwort „ACHTUNG“ zeigt die Gefahr einer möglichen Sachbeschädigung an.		Dieses Zeichen weist darauf hin, dass geeignete Schutzhandschuhe zu tragen sind! Befolgen Sie die Anweisungen, um zu vermeiden, dass die Hände an Gegenstände stoßen oder mit thermischen oder chemischen Stoffen in Berührung kommen!
	**HINWEIS:** Dieses Symbol mit dem Signalwort „HINWEIS“ bietet weitere nützliche Informationen.		

LED-Windlicht

Bestimmungsgemäße Verwendung



Dieses Produkt ist nur für die Dekoration in trockenen Innenräumen für den privaten Einsatz geeignet. Das Produkt ist nicht für den gewerblichen Einsatz bestimmt. Nur für den Innenbereich!

Teilebeschreibung

1 LED-Leuchtdekoration
2 Batteriefachdeckel
3 Schalter
4 Batteriefach
5 Isolierstreifen

Technische Daten

LED:	12 LEDs
Batterietyp:	3 x 1,5 V⎓ AA (LR6) (Alkaline-Batterien) pro Glas
Leistung:	0,36 W
Gewicht:	490 g inkl. Batterien 415 g ohne Batterien
Größe:	H 20 x Ø 12 cm
Betriebstemperatur:	0 °C bis 25 °C
Lagertemperatur:	-10 °C bis 45 °C
Luftfeuchtigkeit bei Betrieb:	40 % bis 75 % RH

Lieferumfang

1 LED-Windlicht
3 Batterien (vorinstalliert)
1 Bedienungsanleitung

Sicherheitshinweise

BITTE LESEN SIE VOR DER VERWENDUNG DIE GEBRAUCHSANWEISUNG! BITTE BEWAHREN SIE DIE GEBRAUCHSANWEISUNG AN EINEM SICHEREN ORT AUF! WENN SIE DIESES PRODUKT AN DRITTE WEITERGEBEN, GEBEN SIE BITTE AUCH ALLE UNTERLAGEN MIT.



⚠ WARNUNG! LEBENS- UND UNFALLGEFAHR FÜR KLEINKINDER UND KINDER!

Lassen Sie Kinder niemals unbeaufsichtigt mit Verpackungsmaterial. Es besteht Erstickungsgefahr durch Verpackungsmaterial. Kinder unterschätzen häufig die Gefahren. Halten Sie Kinder stets von Verpackungsmaterial fern. Dieses Produkt ist kein Spielzeug.

- Dieses Produkt kann von Kindern ab 8 Jahren und darüber sowie von Personen mit verringerten physischen, sensorischen oder mentalen Fähigkeiten oder Mangel an Erfahrung und Wissen benutzt werden, wenn sie beaufsichtigt oder bezüglich des sicheren Gebrauchs des Produkts unterwiesen wurden und die daraus resultierenden Gefahren verstehen. Kinder dürfen nicht mit dem Produkt spielen. Reinigung und Benutzerwartung dürfen nicht von Kindern ohne Beaufsichtigung durchgeführt werden.
- Verwenden Sie das Produkt nicht, wenn Sie irgendwelche Schäden feststellen.
- Setzen Sie das Produkt niemals hohen Temperaturen und Feuchtigkeit aus, da sonst das Produkt Schaden nehmen kann.
- Verhindern Sie mechanische Beanspruchung des Produkts!
- Wenden Sie sich bei Beschädigungen, Reparaturen oder anderen Problemen an dem Produkt an eine Elektrofachkraft.

⚠ VORSICHT! ÜBERHITZUNGSGEFAHR!

Betreiben Sie das Produkt nicht in der Verpackung.

- Bewahren Sie das Produkt nach Gebrauch wieder in der Verpackung auf, um ungewollte Beschädigungen zu vermeiden.
- Dieses Produkt enthält keine Teile, die vom Verbraucher gewartet werden können.

- Die LEDs sind nicht austauschbar.
- Sollten die LEDs am Ende ihrer Lebensdauer ausfallen, muss das ganze Produkt ersetzt werden.
- Das Produkt darf nicht mit einer anderen Lichterkette elektrisch verbunden werden.
- Schließen Sie das Produkt nie direkt an einem 230 V-Anschluss an.
-  **WARNUNG!** Das Produkt ist zerbrechlich.

Sicherheitshinweise für Batterien/Akkus

- **LEBENSGEFAHR!** Halten Sie Batterien/Akkus außer Reichweite von Kindern. Suchen Sie im Falle eines Verschluckens sofort einen Arzt auf!
- Verschlucken kann zu Verbrennungen, Perforation von Weichgewebe und Tod führen. Schwere Verbrennungen können innerhalb von 2 Stunden nach dem Verschlucken auftreten.
-  **EXPLOSIONSGEFAHR!** Laden Sie nicht aufladbare Batterien niemals wieder auf. Schließen Sie Batterien/Akkus nicht kurz und/oder öffnen Sie diese nicht. Überhitzung, Brandgefahr oder Platzen können die Folge sein.
- Werfen Sie Batterien/Akkus niemals in Feuer oder Wasser.
- Setzen Sie Batterien/Akkus keiner mechanischen Belastung aus.

Risiko des Auslaufens von Batterien/ Akkus

- Vermeiden Sie extreme Bedingungen und Temperaturen, die auf Batterien/Akkus einwirken können, z. B. auf Heizkörpern/durch direkte Sonneneinstrahlung.
- Wenn Batterien/Akkus ausgelaufen sind, vermeiden Sie den Kontakt mit Haut, Augen und Schleimhäuten mit den Chemikalien! Spülen Sie die betroffenen Stellen sofort mit klarem Wasser und suchen Sie einen Arzt auf!
-  **SCHUTZHANDSCHUHE TRAGEN!** Ausgelaufene oder beschädigte Batterien/Akkus können bei Berührung mit der Haut Verätzungen verursachen. Tragen Sie deshalb in diesem Fall geeignete Schutzhandschuhe.
- Im Falle eines Auslaufens der Batterien/Akkus entfernen Sie diese sofort aus dem Produkt, um Beschädigungen zu vermeiden.
- Verwenden Sie nur Batterien/Akkus des gleichen Typs. Mischen Sie nicht alte Batterien/Akkus mit neuen!
- Entfernen Sie die Batterien/Akkus, wenn das Produkt längere Zeit nicht verwendet wird.

Risiko der Beschädigung des Produkts

- Verwenden Sie ausschließlich den angegebenen Batterietyp/Akkutyp!
- Setzen Sie Batterien/Akkus gemäß der Polaritätskennzeichnung (+) und (-) an Batterie/Akku und des Produkts ein.
- Reinigen Sie Kontakte an Batterie/Akku und im Batteriefach vor dem Einlegen mit einem trockenen, fusselfreien Tuch oder Wattestäbchen!
- Entfernen Sie erschöpfte Batterien/Akkus umgehend aus dem Produkt.

Inbetriebnahme

HINWEIS: Entfernen Sie sämtliches Verpackungsmaterial vom Produkt.

HINWEIS: Entfernen Sie den Isolierstreifen [5] vom Batteriefach [4], bevor Sie das Produkt verwenden.

Batterien einlegen/wechseln (siehe Abb.)

HINWEIS: Das Batteriefach [4] befindet sich an der Unterseite der LED-Leuchtdekoration [1].

- Entfernen Sie den Batteriefachdeckel [2] vom Batteriefach [4].
- Setzen Sie gegebenenfalls neue Batterien ein und schließen Sie dann das Batteriefach [4].

HINWEIS: Stellen Sie sicher, dass Sie die Batterien mit der richtigen Polarität einlegen. Diese wird im Batteriefach [4] angezeigt. Das Produkt ist nun einsatzbereit.

Ein- und ausschalten

Der Schalter 3 hat 3 Funktionen:

- Schieben Sie den Schalter 3 auf die Position TIMER, leuchtet das Produkt dauerhaft für 6 Stunden mit einer anschließenden Pause von 18 Stunden. Das Produkt leuchtet anschließend zur Einschaltzeit erneut 6 Stunden mit einer anschließenden 18-stündigen Pause.
- Schieben Sie den Schalter 3 auf die Position ON, leuchtet das Produkt dauernd. Im Modus ON leuchtet das Produkt, bis es ausgeschaltet wird.
- Schieben Sie den Schalter 3 auf die Position OFF, ist das Produkt ausgeschaltet.

Reinigung und Pflege

- Reinigen Sie das Produkt nicht mit Wasser oder anderen Flüssigkeiten.
- Benutzen Sie einen Staubwedel, um das Produkt zu säubern.

Lagerung bei Nichtgebrauch

- Die Batterien müssen vor der Lagerung entfernt werden.
- Lagern Sie das Produkt an einem trockenen, vor direkter Sonneneinstrahlung geschützten Ort, vorzugsweise in der Originalverpackung.

Entsorgung

Verpackung:
Die Verpackung besteht aus umweltfreundlichen Materialien, die Sie über die örtlichen Recyclingstellen entsorgen können.



Beachten Sie die Kennzeichnung der Verpackungsmaterialien bei der Abfalltrennung, diese sind gekennzeichnet mit Abkürzungen (a) und Nummern (b) mit folgender Bedeutung: 1–7: Kunststoffe/20–22: Papier und Pappe/80–98: Verbundstoffe.

Produkt:



Möglichkeiten zur Entsorgung des ausgedienten Produkts erfahren Sie bei Ihrer Gemeinde oder Stadtverwaltung.



Das Symbol der durchgestrichenen Mülltonne bedeutet, dass dieses Gerät am Ende der Nutzungszeit nicht über den Haushaltsmüll entsorgt werden darf. Das Gerät ist bei eingerichteten Sammelstellen, Wertstoffhöfen oder Entsorgungsbetrieben abzugeben. Zudem sind Vertreiber von Elektro- und Elektronikgeräten sowie Vertreiber von Lebensmitteln zur Rücknahme verpflichtet. LIDL bietet Ihnen Rückgabemöglichkeiten direkt in den Filialen und Märkten an. Rückgabe und Entsorgung sind für Sie kostenfrei. Beim Kauf eines Neugerätes haben Sie das Recht, ein entsprechendes Altgerät unentgeltlich zurückzugeben. Zusätzlich haben Sie die Möglichkeit, unabhängig vom Kauf eines Neugerätes, unentgeltlich (bis zu drei) Altgeräte abzugeben, die in keiner Abmessung größer als 25 cm sind. Bitte löschen Sie vor der Rückgabe alle personenbezogenen Daten. Bitte entnehmen Sie vor der Rückgabe Batterien oder Akkumulatoren, die nicht vom Altgerät umschlossen sind, sowie Lampen, die zerstörungsfrei entnommen werden können und führen diese einer separaten Sammlung zu.



Das Produkt inkl. Zubehör, die Anleitung und die Verpackungsmaterialien sind recyclebar und unterliegen einer erweiterten Herstellerverantwortung. Entsorgen Sie diese getrennt, den abgebildeten Info-tri (Sortierinformation) folgend, für eine bessere Abfallbehandlung. Das Triman-Logo gilt nur für Frankreich.

Diese Entsorgung ist für Sie kostenfrei.
Schonen Sie die Umwelt und entsorgen Sie fachgerecht.

Batterien/Akkus:



Umweltschäden durch falsche Entsorgung der Batterien/Akkus!

Defekte oder verbrauchte Batterien/Akkus müssen gemäß VERORDNUNG 2023/1542 entsorgt werden. Geben Sie Batterien/Akkus über die angebotenen lokalen Sammeleinrichtungen zurück.

Das Symbol der durchgestrichenen Mülltonne auf Batterien oder Akkus bedeutet, dass Sie Batterien und Akkus nicht im Hausmüll entsorgen dürfen. Entnehmen Sie die Batterien/den Akku-Pack aus dem Produkt vor der Entsorgung. Diese können giftige Schwermetalle enthalten und unterliegen der Sondermüllbehandlung.

Die chemischen Symbole der Schwermetalle sind wie folgt: Cd = Cadmium, Hg = Quecksilber, Pb = Blei.

Sie sind gesetzlich verpflichtet, alte Batterien und Akkus nach Gebrauch zurückzugeben. Geben Sie deshalb verbrauchte Batterien und Akkus kostenfrei im Handelsgeschäft z. B. in Ihrer LIDL Filiale oder bei einer kommunalen Sammelstelle ab.

Garantie

Das Produkt wurde nach strengen Qualitätsrichtlinien hergestellt und vor der Auslieferung sorgfältig geprüft. Im Falle von Material- oder Herstellungsfehlern haben Sie gegenüber dem Verkäufer des Produkts gesetzliche Rechte. Ihre gesetzlichen Rechte werden in keiner Weise durch unsere unten aufgeführte Garantie eingeschränkt.

Die Garantie für dieses Produkt beträgt 3 Jahre ab Kaufdatum. Die Garantiezeit beginnt mit dem Kaufdatum. Bewahren Sie den Originalkaufbeleg an einem sicheren Ort auf, da dieses Dokument als Nachweis des Kaufs erforderlich ist.

Alle Schäden oder Mängel, die bereits zum Zeitpunkt des Kaufs vorhanden sind, müssen unverzüglich nach dem Auspacken des Produkts gemeldet werden.

Sollte das Produkt innerhalb von 3 Jahren ab Kaufdatum einen Material- oder Herstellungsfehler aufweisen, werden wir es – nach unserer Wahl – kostenlos für Sie reparieren oder ersetzen. Die Garantiezeit verlängert sich durch einen stattgegebenen Gewährleistungsanspruch nicht. Dies gilt auch für ersetzte und reparierte Teile.

Diese Garantie erlischt, wenn das Produkt beschädigt oder unsachgemäß verwendet oder gewartet wurde.

Die Garantie deckt Material- und Herstellungsfehler ab. Diese Garantie erstreckt sich weder auf Produktteile, die normalem Verschleiß unterliegen, und somit als Verschleißteile gelten (z. B. Batterien, Akkus, Schläuche, Farbpatronen), noch auf Schäden an zerbrechlichen Teilen, z. B. Schalter oder Teile aus Glas.

Abwicklung im Garantiefall

Um eine schnelle Bearbeitung Ihres Anliegens zu gewährleisten, folgen Sie bitte den folgenden Hinweisen:

Bitte halten Sie für alle Anfragen den Kassenbon und die Artikelnummer (IAN 515561_2510) als Nachweis für den Kauf bereit.
Die Artikelnummer entnehmen Sie bitte dem Typenschild, einer Gravur, auf dem Titelblatt Ihrer Bedienungsanleitung (unten links) oder als Aufkleber auf der Rück- oder Unterseite des Produkts.
Sollten Funktionsfehler oder sonstige Mängel auftreten, kontaktieren Sie zunächst die nachfolgend benannte Serviceabteilung telefonisch oder per E-Mail.
Ein als defekt erfasstes Produkt können Sie dann unter Beifügung des Kaufbelegs (Kassenbon) und der Angabe, worin der Mangel besteht und wann er aufgetreten ist, für Sie portofrei an die Ihnen mitgeteilte Service-Anschrift übersenden.

Service

(DE) **Service Deutschland**
Tel.: 0800 5435 111
E-Mail: owim@lidl.de

(AT) **Service Österreich**
Tel.: 0800 292726
E-Mail: owim@lidl.at

(BE) **Service Belgien**
Tel.: 0800 12089
E-Mail: owim@lidl.be

(CH) **Service Schweiz**
Tel.: 0800 56 44 33
E-Mail: owim@lidl.ch

CE

Légende des pictogrammes utilisés ..... Page 19

Utilisation conforme ..... Page 20

Descriptif des pièces ..... Page 20

Caractéristiques techniques ..... Page 20

Contenu de la livraison ..... Page 20

Consignes de sécurité ..... Page 20
Consignes de sécurité relatives aux piles/aux piles rechargeables ..... Page 21

Mise en service ..... Page 21
Insérer/remplacer les piles ..... Page 21
Mise en marche et arrêt ..... Page 22

Nettoyage et entretien ..... Page 22
Stockage en cas de non-utilisation ..... Page 22

Mise au rebut ..... Page 22

Garantie ..... Page 23
Faire valoir sa garantie ..... Page 24
Service après-vente ..... Page 24

Légende des pictogrammes utilisés			
⎓	Courant continu/Tension continue		Ne pas mélanger des piles usagées et des piles neuves
	À conserver hors de portée des enfants		Ne pas charger
	Ne pas jeter au feu		Tenez les piles éloignées de l'eau et d'une humidité excessive.
	Insérer correctement		Ne pas court-circuiter
	Ne pas déformer/détériorer		Veiller à une insertion correcte
	Ne pas ouvrir/démonter	CE	Le marquage CE atteste de la conformité avec les directives UE applicables au produit.
	Ne pas mélanger des types et des marques différents		Consignes de sécurité Instructions de manipulation
	**DANGER !** Ce symbole accompagné du mot-clé « DANGER » caractérise une situation de danger présentant un degré de risque élevé qui, si elle n'est pas évitée, entraîne des blessures graves ou la mort.		**AVERTISSEMENT ! RISQUE D'EXPLOSION !** Un avertissement accompagné de ce signe et des mots « AVERTISSEMENT ! RISQUE D'EXPLOSION ! » indique un danger potentiel d'explosion. Si cet avertissement est ignoré, vous vous exposez à un risque de blessures graves ou de mort, ainsi qu'à un risque de dégâts matériels. Suivez les instructions de cet avertissement afin d'éviter des blessures graves, un danger de mort ou un risque de dommages matériels !
	**AVERTISSEMENT !** Ce symbole accompagné du mot-clé « AVERTISSEMENT » caractérise une situation de danger présentant un degré de risque moyen qui, si elle n'est pas évitée, peut entraîner des blessures graves ou la mort.		
	**PRUDENCE !** Ce symbole accompagné du mot-clé « PRUDENCE » caractérise une situation de danger présentant un degré de risque faible qui, si elle n'est pas évitée, peut entraîner des blessures légères ou modérées.		Classe de protection III
			Avertissement ! Le produit est fragile.
	**ATTENTION !** Ce symbole accompagné du mot-clé « ATTENTION » indique le risque de dommages matériels éventuels.		Ce symbole indique qu'il est nécessaire de porter des gants de protection appropriés ! Suivez les instructions afin d'éviter que vos mains ne heurtent des objets ou n'entrent en contact avec des substances thermiques ou des chimiques !
	**REMARQUE :** Ce symbole accompagné du mot-clé « REMARQUE » propose des informations utiles supplémentaires.		

Photophore LED

Utilisation conforme

Ce produit est exclusivement conçu pour la décoration de locaux secs dans le cadre d'un usage privé. Le produit n'est pas destiné à une utilisation commerciale. Uniquement réservé à un usage en intérieur !

Descriptif des pièces

1 Décoration lumineuse LED
2 Couvercle du compartiment à piles
3 Interrupteur
4 Compartiment à piles
5 Bande isolante

Caractéristiques techniques

LED :	12 LED
Type de piles :	3 piles 1,5 V⎓ AA (LR6) (piles alcalines) par verre
Puissance :	0,36 W
Poids :	490 g avec piles 415 g sans piles
Dimensions :	H 20 x Ø 12 cm
Température de fonctionnement :	de 0 °C à 25 °C
Température de stockage :	de -10 °C à 45 °C
Humidité de l'air en fonctionnement :	de 40 % à 75 % HR

Contenu de la livraison

1 photophore LED
3 piles (préinstallées)
1 mode d'emploi

Consignes de sécurité

VEUILLEZ LIRE LE MODE D'EMPLOI AVANT UTILISATION ! VEUILLEZ CONSERVER LE MODE D'EMPLOI EN LIEU SÛR ! SI VOUS REMETTEZ CE PRODUIT À DES TIERS, VEUILLEZ ÉGALEMENT LEUR REMETTRE TOUS LES DOCUMENTS.



- **⚠ AVERTISSEMENT ! DANGER DE MORT ET RISQUE D'ACCIDENT POUR LES ENFANTS EN BAS ÂGE ET LES ENFANTS !** Ne laissez jamais les enfants sans surveillance avec le matériel d'emballage. Les matériaux d'emballage présentent un risque d'étouffement. Les enfants sous-estiment souvent les dangers. Ne laissez jamais les matériaux d'emballage à portée des enfants. Ce produit n'est pas un jouet.
- Ce produit peut être utilisé par des enfants âgés de 8 ans et plus ainsi que par des personnes ayant des capacités physiques, sensorielles ou mentales réduites ou manquant d'expérience ou de connaissances, à la condition qu'ils soient surveillés ou qu'ils aient été informés de l'utilisation sûre du produit et qu'ils comprennent les risques qui en résultent. Les enfants ne doivent pas jouer avec le produit. Le nettoyage et l'entretien ne doivent pas être effectués par des enfants laissés sans surveillance.
- Ne jamais utiliser le produit si le moindre endommagement est constaté.
- Ne jamais exposer le produit à des températures élevées et à l'humidité, sous peine d'endommager le produit.
- Évitez d'exposer le produit à toute sollicitation mécanique !
- En cas d'endommagement et pour toute réparation ou autres problèmes relatifs au produit, contactez un électricien.

⚠ **ATTENTION ! RISQUE DE SURCHAUFFE !** Ne pas faire fonctionner le produit dans son emballage.

- Après utilisation, rangez le produit dans son emballage pour éviter tout endommagement involontaire.
- Ce produit ne contient aucune pièce nécessitant une maintenance de la part de l'utilisateur.

- Les LED ne peuvent pas être remplacées.
- Si les LED arrivent en fin de vie, l'ensemble du produit doit alors être remplacé.
- Le produit ne doit pas être raccordé électriquement à une autre guirlande lumineuse.
- Ne jamais raccorder directement le produit à une connexion 230 V.
-  **AVERTISSEMENT !** Le produit est fragile.



Consignes de sécurité relatives aux piles/ aux piles rechargeables

- **DANGER DE MORT !** Rangez les piles/piles rechargeables hors de la portée des enfants. En cas d'ingestion, consultez immédiatement un médecin !
- Une ingestion peut entraîner des brûlures, une perforation des tissus mous et la mort. Des brûlures graves peuvent apparaitre dans les 2 heures suivant l'ingestion.
-  **RISQUE D'EXPLOSION !** Ne rechargez jamais des piles non rechargeables. Ne court-circuitez pas les piles/piles rechargeables et/ou ne les ouvrez pas ! Autrement, vous risquez de provoquer une surchauffe, un incendie ou une explosion.
- Ne jetez jamais des piles/piles rechargeables au feu ou dans l'eau.
- Ne pas soumettre les piles/piles rechargeables à une charge mécanique.

Risque de fuite des piles/piles rechargeables

- Évitez d'exposer les piles/piles rechargeables à des conditions et températures extrêmes susceptibles de les endommager, par ex. sur des radiateurs/exposition directe aux rayons du soleil.
- Lorsque les piles/piles rechargeables fuient, évitez tout contact du produit chimique avec la peau, les yeux ou les muqueuses ! Rincez les zones touchées à l'eau claire et consultez immédiatement un médecin !
-  **PORTER DES GANTS DE PROTECTION !** Les piles/piles rechargeables endommagées ou sujettes à des fuites peuvent provoquer des brûlures au contact de la peau. Vous devez donc porter des gants adéquats pour les manipuler.
- En cas de fuite des piles/piles rechargeables, retirez-les aussitôt du produit pour éviter tout endommagement.
- Utilisez uniquement des piles/piles rechargeables du même type. Ne mélangez pas des piles/piles rechargeables usées et neuves !
- Retirez les piles/piles rechargeables, si vous ne comptez pas utiliser le produit pendant une période prolongée.

Risque d'endommagement du produit

- Exclusivement utiliser le type de pile/pile rechargeable spécifié.
- Insérez les piles/piles rechargeables conformément à l'indication de polarité (+) et (-) indiquée sur la pile/pile rechargeable et sur le produit.
- Avant l'insertion de la pile, nettoyez les contacts de la pile/de la pile rechargeable ainsi que ceux présents dans le compartiment à piles en vous servant d'un chiffon sec et non pelucheux ou d'un coton-tige !
- Retirez immédiatement les piles/piles rechargeables usées du produit.

Mise en service

ⓘ **REMARQUE :** Veuillez retirer tous les matériaux d'emballage du produit.

ⓘ **REMARQUE :** Retirez la bande isolante [5] du compartiment à piles [4] avant d'utiliser le produit.

Insérer/remplacer les piles (voir Fig.)

ⓘ **REMARQUE :** Le compartiment à piles [4] se trouve sur la face inférieure de la décoration lumineuse LED [1].

- Retirez le couvercle [2] du compartiment à piles [4].

- Insérez au besoin des piles neuves, puis refermez le compartiment à piles 4.

REMARQUE : Lors de la mise en place des piles, veillez à respecter la polarité. Celle-ci est indiquée dans le compartiment à piles 4. Le produit est maintenant prêt à l'emploi.

Mise en marche et arrêt

L'interrupteur 3 dispose de trois fonctions :

- Basculez l'interrupteur 3 sur la position TIMER, et le produit éclaire durablement pendant 6 heures, avant de se mettre sur pause durant 18 heures. Le produit reprend ensuite un éclairage durant 6 heures, avant d'observer une nouvelle pause durant 18 heures.
- Basculez l'interrupteur 3 sur la position ON, et le produit éclaire durablement. En mode ON, le produit éclaire jusqu'à ce qu'il soit éteint.
- Basculez l'interrupteur 3 sur la position OFF, et le produit s'éteint.

Nettoyage et entretien

- Ne nettoyez jamais le produit à l'eau ni avec d'autres liquides.
- Utilisez un plumeau pour nettoyer le produit.

Stockage en cas de non-utilisation

- Les piles doivent être retirées avant le stockage.
- Stockez le produit dans un endroit sec, protégé d'un ensoleillement direct, de préférence dans son emballage d'origine.

Mise au rebut

Emballage :

L'emballage se compose de matières recyclables pouvant être mises au rebut dans les déchetteries locales.



Veuillez respecter l'identification des matériaux d'emballage pour le tri sélectif, ils sont identifiés avec des abbréviations (a) et des chiffres (b) ayant la signification suivante : 1–7 : plastiques/20–22 : papiers et cartons/ 80–98 : matériaux composite.

Produit :



Les possibilités de recyclage des produits usés sont à demander auprès de votre municipalité.



Le symbole de la poubelle a roulettes barrée ci-contre indique que ce produit est soumis aux dispositions de la directive 2012/19/UE. Cette directive stipule que vous ne devez pas jeter ce produit avec les ordures ménageres mais dans des centres de collecte désignés, des centres de recyclage ou des services d'élimination des déchets.



Le produit, y compris les accessoires, le mode d'emploi et les matériaux d'emballage sont recyclables et soumis à une responsabilité élargie du fabricant. Pour un meilleur traitement des déchets, éliminez-les séparément en respectant les symboles de tri sélectif représentés. Le logo Triman s'applique uniquement à la France.

La mise au rebut est gratuite.

Éliminez correctement pour protéger l'environnement.

Piles/Batteries :



Risques pour l'environnement en cas d'élimination incorrecte des piles/batteries !

Les piles/batteries défectueuses ou usagées doivent être recyclées conformément au RÈGLEMENT 2023/1542. Les piles/piles rechargeables doivent être rapportées dans les centres de collecte locaux proposés.

Le symbole de la poubelle barrée sur les piles ou les batteries signifie que vous ne devez pas jeter les piles ou les batteries avec les ordures ménagères. Retirez les piles/le pack de batteries du produit avant sa mise au rebut. Ceux-ci peuvent contenir des métaux lourds toxiques et doivent être considérés comme des déchets spéciaux.

Les symboles chimiques des métaux lourds sont les suivants : Cd = cadmium, Hg = mercure, Pb = plomb.

● Garantie

Article L217-16 du Code de la consommation
Lorsque l'acheteur demande au vendeur, pendant le cours de la garantie commerciale qui lui a été consentie lors de l'acquisition ou de la réparation d'un bien meuble, une remise en état couverte par la garantie, toute période d'immobilisation d'au moins sept jours vient s'ajouter à la durée de la garantie qui restait à courir. Cette période court à compter de la demande d'intervention de l'acheteur ou de la mise à disposition pour réparation du bien en cause, si cette mise à disposition est postérieure à la demande d'intervention.

Indépendamment de la garantie commerciale souscrite, le vendeur reste tenu des défauts de conformité du bien et des vices rédhibitoires dans les conditions prévues aux articles L217-4 à L217-13 du Code de la consommation et aux articles 1641 à 1648 et 2232 du Code Civil.

Article L217-4 du Code de la consommation
Le vendeur livre un bien conforme au contrat et répond des défauts de conformité existant lors de la délivrance.

Il répond également des défauts de conformité résultant de l'emballage, des instructions de montage ou de l'installation lorsque celle-ci a été mise à sa charge par le contrat ou a été réalisée sous sa responsabilité.

Article L217-5 du Code de la consommation
Le bien est conforme au contrat :
1° S´il est propre à l'usage habituellement attendu d'un bien semblable et, le cas échéant :
- s'il correspond à la description donnée par le vendeur et posséder les qualités que celui-ci a présentées à l'acheteur sous forme d'échantillon ou de modèle ;
- s'il présente les qualités qu'un acheteur peut légitimement attendre eu égard aux déclarations publiques faites par le vendeur, par le producteur ou par son représentant, notamment dans la publicité ou l'étiquetage ;

2° Ou s'il présente les caractéristiques définies d'un commun accord par les parties ou être propre à tout usage spécial recherché par l'acheteur, porté à la connaissance du vendeur et que ce dernier a accepté.

Article L217-12 du Code de la consommation
L'action résultant du défaut de conformité se prescrit par deux ans à compter de la délivrance du bien.

Article 1641 du Code civil
Le vendeur est tenu de la garantie à raison des défauts cachés de la chose vendue qui la rendent impropre à l'usage auquel on la destine, ou qui diminuent tellement cet usage que l'acheteur ne l'aurait pas acquise, ou n'en aurait donné qu'un moindre prix, s'il les avait connus.

Article 1648 1er alinéa du Code civil
L'action résultant des vices rédhibitoires doit être intentée par l'acquéreur dans un délai de deux ans à compter de la découverte du vice.

Les pièces détachées indispensables à l'utilisation du produit sont disponibles pendant la durée de la garantie du produit.

Le produit a été fabriqué selon des critères de qualité stricts, et contrôlé consciencieusement avant sa livraison. En cas de défaut de matériau ou de fabrication, vous avez des droits légaux vis-à-vis du vendeur du produit. Vos droits légaux ne sont en aucun cas limités par notre garantie mentionnée ci-dessous.

La garantie de ce produit est de 3 ans à partir de la date d'achat. La période de garantie commence à la date d'achat. Conservez l'original de la preuve d'achat dans un endroit sûr car ce document est nécessaire pour prouver l'achat.

Tout dommage ou défaut déjà présent au moment de l'achat doit être signalé immédiatement après le déballage du produit.

Si le produit présente un défaut de matériau ou de fabrication dans les 3 ans qui suivent la date d'achat, nous le réparerons ou le remplacerons - à notre choix - gratuitement pour vous. La période de garantie n'est pas prolongée par une demande de garantie acceptée. Cette mesure s'applique également pour les pièces remplacées et réparées.

Cette garantie est annulée si le produit a été endommagé ou utilisé ou entretenu de manière incorrecte.

La garantie couvre les défauts de matériels et de fabrication. Cette garantie ne couvre pas les pièces du produit soumises à une usure normale, et qui sont donc considérées comme des pièces d'usure (par exemple les piles, les piles rechargeables, tuyaux, les cartouches d'encre), ni les dommages aux pièces fragiles, par exemple les interrupteurs ou les pièces en verre.

Faire valoir sa garantie

Pour garantir la rapidité d'exécution de la procédure de garantie, veuillez respecter les indications suivantes :

Veuillez conserver le ticket de caisse et la référence du produit (IAN 515561_2510) à titre de preuve d'achat pour toute demande.
Le numéro de référence de l'article est indiqué sur la plaque d'identification, gravé sur la page de titre de votre manuel (en bas à gauche) ou sur un autocollant apposé sur la face arrière ou inférieure du produit.
En cas de dysfonctionnement du produit, ou de tout autre défaut, contactez en premier lieu le service après-vente par téléphone ou par e-mail aux coordonnées indiquées ci-dessous.
Vous pouvez alors envoyer franco de port tout produit considéré comme défectueux au service clientèle indiqué, accompagné de la preuve d'achat (ticket de caisse) et d'une description écrite du défaut avec mention de sa date d'apparition.

Service après-vente

(FR) **Service après-vente France**
Tél. : 0800 919270
E-Mail : owim@lidl.fr

(BE) **Service après-vente Belgique**
Tél. : 0800 12089
E-Mail : owim@lidl.be

(CH) **Service après-vente Suisse**
Tél. : 0800 56 44 33
E-Mail : owim@lidl.ch

CE

Legenda van de gebruikte pictogrammen ..... Pagina 26

Correct en doelmatig gebruik ..... Pagina 27

Beschrijving van de onderdelen ..... Pagina 27

Technische gegevens ..... Pagina 27

Omvang van de levering ..... Pagina 27

Veiligheidsinstructies ..... Pagina 27
Veiligheidsinstructies voor batterijen/accu's ..... Pagina 28

Ingebruikname ..... Pagina 28
Batterijen plaatsen/vervangen ..... Pagina 28
Aan- en uitschakelen ..... Pagina 29

Reiniging en onderhoud ..... Pagina 29
Opslag bij niet-gebruik ..... Pagina 29

Afvoer ..... Pagina 29

Garantie ..... Pagina 30
Afwikkeling in geval van garantie ..... Pagina 30
Service ..... Pagina 30

Legenda van de gebruikte pictogrammen			
⎓	Gelijkstroom/-spanning		Nieuwe en gebruikte batterijen niet door elkaar gebruiken
	Buiten het bereik van kinderen opbergen		Niet opladen
	Niet in het vuur gooien		Houd batterijen uit de buurt van water en overmatig vocht.
	Niet verkeerd plaatsen		Niet kortsluiten
	Niet deformeren/beschadigen		Op de juiste manier plaatsen
	Niet openen/uit elkaar halen	CE	Het CE-teken bevestigt de conformiteit met de voor het product van toepassing zijnde EU-richtlijnen.
	Verschillende types en merken niet door elkaar gebruiken	■ □	Veiligheidsinstructies Instructies
⚠	**GEVAAR!** Dit symbool met het signaalwoord 'GEVAAR' duidt op een gevaar met een hoog risico dat, als het niet wordt vermeden, kan leiden tot ernstig letsel of de dood.	⚠	**WAARSCHUWING! EXPLOSIEGEVAAR!** Een waarschuwing die is voorzien van dit teken en de woorden 'WAARSCHUWING! EXPLOSIEGEVAAR!' wijst op een mogelijk explosiegevaar. Als aan een dergelijke waarschuwing geen gehoor wordt gegeven, kan dit ernstig letsel, de dood en eventuele materiële schade tot gevolg hebben. Volg de aanwijzingen in deze waarschuwing op om ernstig letsel, levensgevaar of eventuele materiële schade te vermijden!
⚠	**WAARSCHUWING!** Dit symbool met het signaalwoord 'WAARSCHUWING' duidt op een gevaar met een gemiddeld risico dat, als het niet wordt vermeden, kan leiden tot ernstig letsel of de dood.		
⚠	**PAS OP!** Dit symbool met het signaalwoord 'PAS OP' duidt op een gevaar met een laag risico dat, als het niet wordt vermeden, kan leiden tot licht of middelzwaar letsel.		Beschermingsklasse III
			Waarschuwing! Het product is breekbaar.
⚠	**LET OP!** Dit symbool met het signaalwoord 'LET OP' duidt op het gevaar voor mogelijk materiële schade.		Dit teken wijst erop dat er geschikte veiligheidshandschoenen gedragen moeten worden! Volg de aanwijzingen op om te voorkomen dat de handen tegen voorwerpen stoten of met thermische of chemische stoffen in aanraking komen!
	**OPMERKING:** dit symbool met het signaalwoord 'OPMERKING' geeft nuttige aanvullende informatie.		

LED-windlicht

Correct en doelmatig gebruik



Dit product is alleen geschikt als decoratie in droge ruimtes binnenshuis voor privégebruik. Het product is niet bestemd voor commercieel gebruik. Alleen voor gebruik in huis!

Beschrijving van de onderdelen

1 Decoratieve led-verlichting
2 Batterijvakdeksel
3 Schakelaar
4 Batterijvak
5 Isolatiestrip

Technische gegevens

Leds:	12 leds
Batterijtype:	3 x 1,5 V⎓ AA (LR6) (alkaline-batterijen) per glas
Vermogen:	0,36 W
Gewicht:	490 g incl. batterijen 415 g zonder batterijen
Afmetingen:	H 20 x Ø 12 cm
Bedrijfstemperatuur:	0 °C tot 25 °C
Opslagtemperatuur:	-10 °C tot 45 °C
Luchtvochtigheid tijdens gebruik:	40 % tot 75 % RH

Omvang van de levering

1 LED-windlicht
3 batterijen (reeds gemonteerd)
1 gebruiksaanwijzing

Veiligheidsinstructies

LEES VOOR HET GEBRUIK DE GEBRUIKSAANWIJZING! BEWAAR DE GEBRUIKSAANWIJZING OP EEN VEILIGE PLEK! GEEF OOK ALLE DOCUMENTEN MEE WANNEER U DIT PRODUCT AAN ANDEREN DOORGEEFT.



- **⚠ WAARSCHUWING! LEVENSGEVAAR EN KANS OP ONGEVALLEN VOOR KLEUTERS EN KINDEREN!** Laat kinderen nooit zonder toezicht achter bij het verpakkingsmateriaal. Er bestaat verstikkingsgevaar door het verpakkingsmateriaal. Kinderen onderschatten vaak de gevaren. Houd kinderen altijd uit de buurt van het verpakkingsmateriaal. Dit product is geen speelgoed.
- Dit product kan door kinderen vanaf 8 jaar en ouder alsmede door personen met verminderde fysieke, sensorische of mentale vaardigheden of een gebrek aan ervaring en kennis worden gebruikt als zij onder toezicht staan of instructies hebben gekregen over het veilige gebruik van het product en zij de eruit voortvloeiende gevaren begrijpen. Kinderen mogen niet met het product spelen. Reiniging en onderhoud mogen niet door kinderen zonder toezicht worden uitgevoerd.
- Gebruik het product niet, als u een beschadiging constateert.
- Stel het product nooit bloot aan hoge temperaturen en vocht, omdat het product anders beschadigd kan raken.
- Voorkom eventuele mechanische belasting van het product!
- Neem in geval van beschadigingen, reparaties of andere problemen met het product contact op met een elektricien.
- ⚠ **VOORZICHTIG! KANS OP OVERVERHITTING!** Schakel het product niet in zolang het zich in de verpakking bevindt.
- Bewaar het product na gebruik weer in de verpakking om mogelijke beschadigingen te vermijden.
- Dit product bevat geen onderdelen die door de gebruiker kunnen worden onderhouden.

- De led's kunnen niet worden vervangen.
- Mochten de led's aan het einde van hun levensduur uitvallen, dan dient het gehele product te worden vervangen.
- Het product mag niet elektrisch met een andere lichtslinger worden verbonden.
- Sluit het product nooit direct aan op een 230 V-aansluiting.
-  **⚠ WAARSCHUWING!** Het product is breekbaar.



Veiligheidsinstructies voor batterijen/accu's

- **LEVENSGEVAAR!** Houd batterijen/accu's buiten het bereik van kinderen. Raadpleeg bij inslikken onmiddellijk een arts!
- Inslikken kan leiden tot inwendige verbrandingen, perforatie van zacht weefsel en tot de dood. Ernstige inwendige verbrandingen kunnen binnen 2 uur na het inslikken optreden.
-  **EXPLOSIEGEVAAR!** Laad niet oplaadbare batterijen nooit op. Sluit de batterijen/accu's niet kort en/of open deze niet. Daardoor kan de batterij oververhit raken, in brand vliegen of exploderen.
- Gooi batterijen/accu's nooit in het vuur of water.
- Stel batterijen/accu's nooit bloot aan mechanische belastingen.

Risico dat de batterijen/accu's lekken

- Vermijd extreme omstandigheden en temperaturen die invloed op de batterijen/accu's zouden kunnen hebben bijv. radiatoren/direct zonlicht.
- Bij lekkende batterijen/accu's het contact van de chemicaliën met de huid, ogen en slijmvliezen vermijden! Spoel de desbetreffende plekken direct af met schoon water en raadpleeg onmiddellijk een arts!
-  **DRAAG VEILIGHEIDSHANDSCHOENEN!** Lekkende of beschadigde batterijen/accu's kunnen in geval van huidcontact chemische brandwonden veroorzaken. Draag daarom in dit geval geschikte veiligheidshandschoenen.
- Als de batterijen/accu's lekken, dient u deze direct uit het product te halen om beschadigingen te vermijden.
- Gebruik alleen batterijen/accu's van hetzelfde type. Gebruik nooit nieuwe en oude batterijen/accu's door elkaar!
- Verwijder de batterijen/accu's, als u het product gedurende een langere periode niet gebruikt.

Risico op beschadiging van het product

- Gebruik uitsluitend het aangegeven type batterij/accu!
- Plaats de batterijen/accu's volgens de weergegeven polariteit (+) en (-) op batterij/accu en op product.
- Reinig de contacten van de batterij/accu en in het batterijvak voor het plaatsen met een droge, pluisvrije doek of wattenstaafje!
- Verwijder verbruikte batterijen/accu's direct uit het product.

Ingebruikname

ⓘ **OPMERKING:** verwijder al het verpakkingsmateriaal van het product.

ⓘ **OPMERKING:** verwijder de isolatiestrip [5] uit het batterijvak [4] voordat u het product gebruikt.

Batterijen plaatsen/vervangen (zie afb.)

ⓘ **OPMERKING:** het batterijvak [4] bevindt zich aan de onderkant van de decoratieve led-verlichting [1].

- ☐ Verwijder het batterijvakdeksel [2] van het batterijvak [4].
- ☐ Leg er indien nodig nieuwe batterijen in en sluit daarna het batterijvak [4].

ⓘ **OPMERKING:** let bij het plaatsen van de batterijen op de juiste polariteit. Deze wordt in het batterijvak [4] aangegeven. Het product is nu klaar voor gebruik.

Aan- en uitschakelen

De schakelaar 3 heeft 3 functies:

- Als u de schakelaar 3 op TIMER zet, brandt het product continu gedurende 6 uur met een erop volgende pauze van 18 uur. Het product brandt aansluitend gedurende de inschakelduur weer 6 uur met een erop volgende pauze van 18 uur.
- Als u de schakelaar 3 op ON zet, brandt het product continu. In de modus ON brandt het product totdat het wordt uitgeschakeld.
- Als u de schakelaar 3 op OFF zet, is het product uitgeschakeld.

Reiniging en onderhoud

- Reinig het product niet met water of andere vloeistoffen.
- Gebruik een ragebol om het product te reinigen.

Opslag bij niet-gebruik

- De batterijen moeten voor het opbergen worden verwijderd.
- Bewaar het product op een droge, tegen direct zonlicht beschermde plek, bij voorkeur in de originele verpakking.

Afvoer

Verpakking:
De verpakking bestaat uit milieuvriendelijke grondstoffen die u via de plaatselijke recyclingcontainers kunt afvoeren.



Neem de aanduiding van de verpakkingsmaterialen voor de afvalscheiding in acht. Deze zijn gemarkeerd met de afkortingen (a) en een cijfers (b) met de volgende betekenis: 1–7: kunststoffen/20–22: papier en vezelplaten/ 80–98: composietmaterialen.

Product:



Uw gemeentelijke overheid verstrekt informatie over de mogelijkheden om het uitgediende product af te voeren.



Het hiernaast afgebeelde symbool van een doorgestreepte vuilniscontainer op wieltjes geeft aan dat dit apparaat voldoet aan de richtlijn 2012/19/EG. Deze richtlijn houdt in dat u dit apparaat aan het einde van de gebruiksduur niet via het normale huisvuil mag afvoeren, maar dat u het op een speciaal hiervoor ingericht inzamelpunt, bij een milieupark of afvalverwerkend bedrijf af moet geven.



Het product incl. accessoires, de gebruiksaanwijzing en het verpakkingsmateriaal kunnen worden gerecycled en vallen onder een uitgebreide fabrikant-verantwoordelijkheid. Voer deze gescheiden af volgens de afgebeelde info-tri (sorteer-informatie) voor een betere afvalverwerking. Het Triman-logo geldt alleen voor Frankrijk.

Deze afvoer is voor u gratis.
Ontzie het milieu en voer producten op een correcte manier af.

Batterijen/accu's:



Milieuvervuiling door een verkeerde verwijdering van de batterijen/accu's!

Defecte of verbruikte batterijen/accu's moeten volgens de VERORDENING 2023/1542 worden afgevoerd. Geef batterijen/accu's en/of het apparaat af bij de daarvoor bestemde plaatselijke inzamelstations.

Het symbool van de doorgestreepte vuilcontainer op batterijen of accu's betekent dat u batterijen en accu's niet bij het huisvuil mag doen. Haal de batterijen/het accupack uit het product alvorens het

weg te gooien. Deze kunnen giftige zware metalen bevatten en vallen onder het chemisch afval.

De chemische symbolen van de zware metalen zijn als volgt: Cd = cadmium, Hg = kwik, Pb = lood.

Garantie

Het product werd volgens strenge kwaliteitsrichtlijnen gemaakt en voor de uitlevering zorgvuldig gecontroleerd. In geval van materiaal- of fabricagefouten hebt u tegenover de verkoper van het product wettelijke rechten. Uw wettelijke rechten worden op geen enkele manier door onze hieronder vermelde garantie beperkt.

De garantie voor dit product bedraagt 3 jaar vanaf aankoopdatum. De garantieperiode gaat in op de datum van aankoop. Bewaar het originele bewijs van aankoop op een veilige plek aangezien dit document nodig is als bewijs.

Alle beschadigingen of gebreken die reeds op het moment van aankoop aanwezig zijn, moeten meteen na het uitpakken van het product worden gemeld.

Mocht het product binnen 3 jaar na aankoopdatum een materiaal- of fabricagefout vertonen, zullen wij het – naar onze keuze – gratis voor u repareren of vervangen. De garantieperiode wordt door een plaatsgevonden garantieverlening niet verlengd. Dit geldt ook voor vervangen en gerepareerde onderdelen.

Deze garantie vervalt als het product werd beschadigd of onjuist is gebruikt of onderhouden.

De garantie dekt materiaal- en fabricagefouten af. Deze garantie dekt geen productonderdelen die aan normale slijtage onderhevig zijn en daarom als verbruiksartikelen worden beschouwd (bv. batterijen, oplaadbare batterijen, slangen, inktpatronen), noch dekt zij schade aan breekbare onderdelen, bv. schakelaars of onderdelen die van glas zijn gemaakt.

Afwikkeling in geval van garantie

Om een snelle afhandeling van uw reclamatie te waarborgen dient u de volgende instructies in acht te nemen:

Houd bij alle vragen alstublieft de kassabon en het artikelnummer (IAN 515561_2510) als bewijs van aankoop bij de hand.
Het artikelnummer vindt u op de typeplaat, ingegraveerd, op het titelblad van uw handleiding (linksonder) of als sticker op de achter- of onderzijde.
Wanneer er storingen in de werking of andere gebreken optreden, dient u eerst telefonisch of per e-mail contact met de onderstaande service-afdeling op te nemen.
Een als defect geregistreerd product kunt u dan samen met uw aankoopbewijs (kassabon) en vermelding van de concrete schade alsmede het tijdstip van optreden voor u franco aan het u meegedeelde servicepunt verzenden.

Service

(NL) **Service Nederland**
Tel.: 0800 0249630
E-Mail: owim@lidl.nl

(BE) **Service België**
Tel.: 0800 12089
E-Mail: owim@lidl.be

CE

Legenda dei pittogrammi utilizzati ..... Pagina 32

Utilizzo conforme alla destinazione d'uso ..... Pagina 33

Descrizione dei componenti ..... Pagina 33

Specifiche tecniche ..... Pagina 33

Contenuto della confezione ..... Pagina 33

Avvertenze di sicurezza ..... Pagina 33
Avvertenze di sicurezza per batterie/accumulatori ..... Pagina 34

Messa in funzione ..... Pagina 34
Inserimento/sostituzione delle batterie ..... Pagina 34
Accensione e spegnimento ..... Pagina 35

Pulizia e cura ..... Pagina 35
Conservazione in caso di inutilizzo ..... Pagina 35

Smaltimento ..... Pagina 35

Garanzia ..... Pagina 36
Gestione dei casi in garanzia ..... Pagina 36
Assistenza ..... Pagina 36

Legenda dei pittogrammi utilizzati			
⎓	Tensione/corrente continua		Non mescolare le batterie nuove con quelle usate
	Tenere fuori dalla portata dei bambini		Non ricaricare
	Non gettare nel fuoco		Tenere le batterie lontano da acqua e umidità eccessiva.
	Non inserire scorrettamente		Non cortocircuitare
	Non deformare/danneggiare		Accertarsi che l'inserimento sia corretto
	Non aprire/smontare	CE	Il marchio CE garantisce la conformità alle Direttive UE specifiche per il prodotto.
	Non mescolare tipi e marche diverse di batterie		Avvertenze di sicurezza Istruzioni per l'uso
	**PERICOLO!** Questo simbolo abbinato alla parola "PERICOLO" indica un pericolo con un grado di rischio elevato che, se non evitato, provoca lesioni gravi o morte.		**AVVERTENZA! PERICOLO DI ESPLOSIONE!** Un'avvertenza contrassegnata da questo simbolo e dalle parole "AVVERTENZA! PERICOLO DI ESPLOSIONE!" indica un possibile rischio di esplosione. L'inosservanza di tale avvertenza può provocare lesioni gravi o letali e causare probabilmente anche danni materiali. Osservare le indicazioni di questa avvertenza per evitare gravi lesioni, pericolo di morte o di danni materiali!
	**AVVERTENZA!** Questo simbolo abbinato alla parola "AVVERTENZA" indica un pericolo con un grado di rischio medio che, se non evitato, può provocare lesioni gravi o morte.		
	**CAUTELA!** Questo simbolo abbinato alla parola "CAUTELA" indica un pericolo con un grado di rischio basso che, se non evitato, può provocare lesioni moderate o lievi.		Classe di isolamento III
			Avvertenza! Il prodotto è frangibile.
	**ATTENZIONE!** Questo simbolo abbinato alla parola "ATTENZIONE" indica la possibilità di danni materiali.		Questo simbolo indica che si devono indossare guanti protettivi idonei! Attenersi alle istruzioni onde evitare che le mani urtino oggetti o entrino in contatto con sostanze termiche o chimiche!
	**NOTA:** questo simbolo abbinato alla parola "NOTA" indica la presenza di ulteriori informazioni utili.		

Lampada LED

Utilizzo conforme alla destinazione d'uso



Questo prodotto è destinato esclusivamente a una funzione decorativa per uso privato in ambienti interni e asciutti. Il prodotto non è destinato all'uso commerciale. Solo per ambienti interni!

Descrizione dei componenti

1 Decorazione luminosa LED
2 Coperchio vano batterie
3 Interruttore
4 Vano batterie
5 Striscia isolante

Specifiche tecniche

LED:	12 LED
Tipo di batteria:	3 x 1,5 V⎓ AA (LR6) (batterie alcaline) per vetro
Potenza:	0,36 W
Peso:	490 g incl. batterie 415 g senza batterie
Misure:	H 20 x Ø 12 cm
Temperatura di esercizio:	da 0 °C a 25 °C
Temperatura di conservazione:	da -10 °C a 45 °C
Umidità dell'aria durante l'esercizio:	da 40 % a 75 % RH

Contenuto della confezione

1 lampada LED
3 batterie (preinstallate)
1 manuale di istruzioni per l'uso

Avvertenze di sicurezza

PRIMA DELL'UTILIZZO SI PREGA DI LEGGERE LE ISTRUZIONI PER L'USO! CUSTODIRE LE ISTRUZIONI PER L'USO! SE SI CEDE QUESTO PRODOTTO AD ALTRE PERSONE, CONSEGNARE ANCHE TUTTA LA DOCUMENTAZIONE.

-  **⚠ ATTENZIONE! PERICOLO DI MORTE E DI INCIDENTE PER NEONATI E BAMBINI!** Non lasciare mai i bambini incustoditi con il materiale d'imballaggio. Il materiale di imballaggio potrebbe provocarne il soffocamento. I bambini sottovalutano spesso i pericoli. Tenere il materiale di imballaggio sempre fuori dalla portata dei bambini. Questo prodotto non è un giocattolo.
- Questo prodotto può essere usato da bambini a partire dagli 8 anni di età e da persone con capacità fisiche, sensoriali o mentali limitate, oppure senza esperienza e conoscenza in merito, qualora sorvegliati o istruiti circa un uso sicuro del prodotto e se comprendono i pericoli ad esso connessi. I bambini non possono giocare con il prodotto. La pulizia e la manutenzione eseguibili dall'utente non possono essere effettuate da bambini senza la supervisione di un adulto.
- Non utilizzare il prodotto se si rilevano danneggiamenti.
- Non esporre mai il prodotto ad alte temperature o umidità, in quanto potrebbe danneggiarsi.
- Evitare sollecitazioni meccaniche del prodotto!
- In caso di danneggiamenti, riparazioni o di altri problemi legati al prodotto, rivolgersi a un elettricista qualificato.
- ⚠ **CAUTELA! PERICOLO DI SURRISCALDAMENTO!** Non mettere in funzione il prodotto quando si trova all'interno della confezione.
- Dopo l'uso, conservare il prodotto nella confezione per evitare danneggiamenti involontari.
- Questo prodotto non contiene componenti la cui manutenzione possa essere eseguita dall'utente.
- I LED non sono sostituibili.
- Quando i LED giungono al termine del proprio ciclo di servizio sarà necessario sostituire l'intero prodotto.

- Il prodotto non deve essere collegato elettricamente con un'altra catena luminosa.
- Non collegare mai il prodotto direttamente a un allacciamento da 230V.
-  **ATTENZIONE!** Il prodotto è frangibile.



Avvertenze di sicurezza per batterie/accumulatori

- **PERICOLO DI MORTE!** Tenere le batterie/gli accumulatori fuori dalla portata dei bambini. In caso di ingerimento consultare subito un medico!
- L'ingerimento può provocare ustioni, perforazione di tessuti molli e la morte. Eventuali ustioni gravi possono comparire anche nel corso delle 2 ore successive all'ingerimento.
-  **PERICOLO DI ESPLOSIONE!** Non ricaricare mai batterie non ricaricabili. Non cortocircuitare e/o aprire le batterie o gli accumulatori. Ne conseguirebbe un rischio di incendio, surriscaldamento o scoppio.
- Non gettare mai le batterie/gli accumulatori nel fuoco o in acqua.
- Non esercitare alcuna pressione meccanica sulle batterie/sugli accumulatori.

Rischio di perdita di liquido dalle batterie/dagli accumulatori

- Evitare condizioni e temperature estreme che possano ripercuotersi sulle batterie/sugli accumulatori, quali ad esempio la vicinanza a termosifoni o l'irraggiamento solare diretto.
- Evitare il contatto delle sostanze chimiche con la pelle, gli occhi e le mucose in caso di fuoriuscita del liquido dalle batterie/dagli accumulatori! Sciacquare subito le aree colpite con acqua pulita e consultare immediatamente un medico!
-  **INDOSSARE GUANTI PROTETTIVI!** Batterie e accumulatori danneggiati o che presentano perdite possono corrodere la pelle in caso di contatto. Pertanto, in questo caso indossare sempre guanti di protezione adatti.
- Nel caso di perdita di liquido delle batterie/degli accumulatori, rimuoverli subito dal prodotto per evitare danneggiamenti.
- Utilizzare solamente batterie/gli accumulatori dello stesso tipo. Non mischiare le batterie/gli accumulatori vecchi con quelli nuovi!
- Rimuovere le batterie/gli accumulatori, quando il prodotto non viene utilizzato a lungo.

Rischio di danneggiamento del prodotto

- Utilizzare esclusivamente il tipo di batterie/di accumulatori indicato!
- Inserire le batterie/gli accumulatori secondo il contrassegno della polarità (+) e (-) sulla batteria/sull'accumulatore del prodotto.
- Pulire i contatti della batteria/dell'accumulatore e quelli presenti nel vano portabatterie con un panno asciutto e privo di lanugine o un bastoncino cotonato prima dell'inserimento!
- Rimuovere immediatamente le batterie/gli accumulatori esausti dal prodotto.

Messa in funzione

NOTA: rimuovere dal prodotto l'intero materiale di imballaggio.

NOTA: rimuovere la striscia isolante 5 dal vano batterie 4 prima di utilizzare il prodotto.

Inserimento/sostituzione delle batterie (vedi Fig.)

NOTA: il vano batterie 4 si trova sul lato inferiore della decorazione luminosa LED 1.

- Rimuovere il coperchio del vano batterie 2 dal vano batterie 4.
- Inserire eventualmente batterie nuove e chiudere il vano batterie 4.

NOTA: assicurarsi di aver inserito le batterie con la polarità corretta. Questa è indicata nel vano batterie 4. Il prodotto è ora pronto per l'uso.

Accensione e spegnimento

L'interruttore 3 ha 3 funzioni:

- Portando l'interruttore 3 in posizione TIMER, il prodotto resta acceso per 6 ore con una pausa successiva di 18 ore. Una volta riacceso, il prodotto si illumina per altre 6 ore con una successiva pausa di 18 ore.
- Portando l'interruttore 3 in posizione ON, il prodotto resta acceso in modalità fissa. In modalità ON il prodotto illumina finché non viene spento.
- Portando l'interruttore 3 in posizione OFF, il prodotto si spegne.

Pulizia e cura

- Non pulire il prodotto con acqua o altri liquidi.
- Utilizzare uno spolverino per pulire il prodotto.

Conservazione in caso di inutilizzo

- Prima della conservazione le batterie devono essere rimosse.
- Conservare il prodotto preferibilmente nella confezione originale, in un luogo asciutto, privo di polvere e protetto dall'irraggiamento solare diretto.

Smaltimento

Imballaggio:
L'imballaggio è composto da materiali ecologici che possono essere smaltiti presso i siti di raccolta locali per il riciclo.



Osservare l'identificazione dei materiali di imballaggio per lo smaltimento differenziato, i quali sono contrassegnati da abbreviazioni (a) e da numeri (b) con il seguente significato: 1–7: plastiche/20–22: carta e cartone/ 80–98: materiali compositi.

Prodotto:



Informarsi presso l'amministrazione comunale o locale circa le possibilità di smaltimento del prodotto usato.



Il simbolo a lato, raffigurante un bidone dei rifiuti su ruote barrato, indica che il presente apparecchio è soggetto alla direttiva 2012/19/UE. Tale direttiva stabilisce che, finita la sua vita utile, questo apparecchio non debba essere smaltito con la normale spazzatura domestica, bensì debba essere consegnato a centri di raccolta appositi, a centri per il riciclaggio o a impianti per lo smaltimento dei rifiuti.



Il prodotto, accessori inclusi, le istruzioni e i materiali di imballaggio sono riciclabili e rientrano sotto la responsabilità estesa del produttore. Smaltirli separatamente in conformità all'Info-tri illustrato (informazioni sul riciclo) per un miglior trattamento dei rifiuti. Il logo Triman è valido soltanto per la Francia.

Tale smaltimento è gratuito.
Rispettare l'ambiente e smaltire il prodotto in maniera corretta.

Batterie/accumulatori:



Lo smaltimento scorretto di batterie/accumulatori danneggia l'ambiente.

Le batterie/accumulatori difettosi o esausti devono essere smaltiti ai sensi della DIRETTIVA 2023/1542. Consegnare le batterie/accumulatori presso i centri di raccolta locali preposti.

Il simbolo del secchio della spazzatura barrato presente sulle batterie/accumulatori indica che queste batterie/accumulatori non possono essere smaltiti con i normali rifiuti domestici. Rimuovere le batterie/il pacchetto batteria dal prodotto prima dello smaltimento. Questi componenti possono

contenere metalli tossici pesanti e sono soggetti a procedure di smaltimento speciali.

I simboli chimici dei metalli pesanti sono i seguenti: Cd= Cadmio, Hg = Mercurio, Pb = Piombo.

Garanzia

Il prodotto è stato fabbricato accuratamente secondo severe direttive di qualità ed è stato controllato meticolosamente prima della consegna. In caso di difetti di materiale o fabbricazione l'acquirente può far valere diritti legali nei confronti del venditore. La nostra garanzia sotto riportata non costituisce alcun limite ai diritti legali dell'acquirente.

Questo prodotto è garantito per 3 anni con decorrenza dalla data di acquisto. La garanzia decorre dalla data d'acquisto. Conservare lo scontrino originale in un posto sicuro perché questo documento viene richiesto come prova dell'avvenuto acquisto.

Tutti i danni o difetti presenti già al momento dell'acquisto devono essere comunicati subito dopo l'apertura della confezione.

Se entro 3 anni dalla data di acquisto di questo prodotto si rileva un difetto di materiale o di fabbricazione, noi procederemo, a nostra discrezione, alla riparazione o sostituzione gratuite del prodotto o al rimborso del prezzo di acquisto. Un eventuale intervento in garanzia non prolunga né rinnova il periodo di garanzia stesso. Ciò vale anche per le parti sostituite e riparate.

Questa garanzia decade in caso di danneggiamento oppure uso o manutenzione impropri del prodotto.

La prestazione in garanzia vale per difetti del materiale o di fabbricazione. Questa garanzia non si estende a componenti del prodotto esposti a normale logorio, che possono pertanto essere considerati come componenti soggetti a usura (esempio capacità della batteria, calcificazione, lampade, pneumatici, filtri, spazzole...). La garanzia non si estende altresì a danni che si verificano su componenti delicati (esempio interruttori, batterie, parti realizzate in vetro, schermi, accessori vari) nonché danni derivanti dal trasporto o altri incidenti.

Gestione dei casi in garanzia

Per garantire un rapido disbrigo delle proprie pratiche, seguire le istruzioni seguenti:

Per ogni richiesta si prega di conservare lo scontrino e il codice dell'articolo (IAN 515561_2510) come prova d'acquisto.
Il numero d'articolo può essere dedotto dalla targhetta, da un'incisione, dal frontespizio delle istruzioni (in basso a sinistra) oppure dall'adesivo applicato sul retro o sul lato inferiore.
In caso di disfunzioni o avarie, contattare innanzitutto i partner di assistenza elencati di seguito telefonicamente oppure via e-mail.
Si può inviare il prodotto ritenuto difettoso all'indirizzo del centro di assistenza indicato con spedizione esente da affrancatura, completo del documento di acquisto (scontrino) e della descrizione del difetto, specificando anche quando tale difetto si è verificato.

Assistenza

(IT) **Assistenza Italia**
Tel.: 800 781188
E-Mail: owim@lidl.it

(CH) **Assistenza Svizzera**
Tel.: 0800 56 44 33
E-Mail: owim@lidl.ch

(MT) **Assistenza Malta**
Tel.: 800 62230
E-Mail: owim@lidl.com.mt

CE

Leyenda de pictogramas utilizados ..... Página 38

Especificaciones de uso ..... Página 39

Descripción de los componentes ..... Página 39

Características técnicas ..... Página 39

Volumen de suministro ..... Página 39

Indicaciones de seguridad ..... Página 39
Indicaciones de seguridad sobre las pilas/baterías ..... Página 40

Puesta en funcionamiento ..... Página 40
Colocar/cambiar las pilas ..... Página 40
Encender y apagar ..... Página 41

Limpieza y conservación ..... Página 41
Almacenamiento mientras no vaya a utilizar el producto ..... Página 41

Desecho ..... Página 41

Garantía ..... Página 42
Tramitación de la garantía ..... Página 42
Asistencia ..... Página 42

Leyenda de pictogramas utilizados			
⎓	Corriente/tensión continua		No mezclar pilas nuevas y usadas
	Mantener fuera del alcance de los niños		No cargar
	No arrojar al fuego		Mantenga las pilas lejos del agua y de la humedad excesiva.
	No insertar de forma incorrecta		No cortocircuitar
	No deformar/dañar		Colocar correctamente
	No abrir/desmontar	CE	El marcado CE atestigua la conformidad con las normativas de la UE aplicables al producto.
	No mezclar tipos y marcas diferentes		Indicaciones de seguridad Instrucciones de uso
⚠	**¡PELIGRO!** Este símbolo con la palabra indicadora «PELIGRO» señala un peligro con un nivel de riesgo alto que, si no se evita, provocará lesiones graves o la muerte.	⚠	**¡ADVERTENCIA! ¡PELIGRO DE EXPLOSIÓN!** Una advertencia con este símbolo y las palabras «¡ADVERTENCIA! ¡PELIGRO DE EXPLOSIÓN!» señala un posible peligro de explosión. Si no se tiene en cuenta esta indicación de advertencia, podría sufrir lesiones graves o incluso la muerte y también podrían producirse daños materiales. ¡Siga las indicaciones de esta advertencia para evitar lesiones graves, peligro de muerte o peligro de daños materiales!
⚠	**¡ADVERTENCIA!** Este símbolo con la palabra indicadora «ADVERTENCIA» señala un peligro con un nivel de riesgo medio que, si no se evita, puede provocar lesiones graves o incluso la muerte.		
⚠	**¡PRECAUCIÓN!** Este símbolo con la palabra indicativa «PRECAUCIÓN» indica un peligro con un nivel de riesgo bajo que, si no se evita, puede provocar lesiones leves o moderadas.		Clase de protección III
			¡Advertencia! El producto es frágil.
⚠	**¡ATENCIÓN!** Este símbolo con la palabra indicadora «ATENCIÓN» señala el peligro de que pueda producirse un daño material.		¡Este símbolo indica que se deben utilizar guantes de protección adecuados! ¡Siga las instrucciones para evitar que las manos choquen contra objetos o entren en contacto con sustancias térmicas o químicas!
	**NOTA:** este símbolo con la palabra indicadora «NOTA» ofrece información útil adicional.		

Portavelas led

Especificaciones de uso

Este producto solo es apto para su uso privado y en espacios interiores no húmedos. El producto no ha sido concebido para un uso comercial. ¡Solo para espacios interiores!

Descripción de los componentes

1 Decoración luminosa LED
2 Tapa del compartimento de las pilas
3 Interruptor
4 Compartimento de las pilas
5 Cinta de aislamiento

Características técnicas

Bombillas LED:	12 LED
Tipo de pila:	3 x 1,5 V⎓ AA (LR6) (pilas alcalinas) por cada elemento de cristal
Potencia:	0,36 W
Peso:	490 g incl. pilas 415 g sin pilas
Tamaño:	Al 20 x Ø 12 cm
Temperatura de funcionamiento:	0 °C a 25 °C
Temperatura de almacenamiento:	-10 °C a 45 °C
Humedad del aire en funcionamiento:	40 % a 75 % HR

Volumen de suministro

1 portavelas led
3 pilas (ya instaladas)
1 manual de instrucciones

Indicaciones de seguridad

¡POR FAVOR, LEA EL MANUAL DE INSTRUCCIONES ANTES DEL USO! ¡GUARDE LAS INSTRUCCIONES DE USO EN UN LUGAR SEGURO! SI ENTREGA ESTE PRODUCTO A TERCEROS, ADJUNTE TAMBIÉN TODOS LOS DOCUMENTOS.

- **⚠ ¡ADVERTENCIA! ¡PELIGRO DE MUERTE Y ACCIDENTE PARA BEBÉS Y NIÑOS!** Nunca deje a los niños sin vigilancia con el material de embalaje. Existe peligro de asfixia por el material de embalaje. A menudo los niños no son conscientes de los peligros. Mantenga el material de embalaje fuera del alcance de los niños. Este producto no es un juguete.
- Este producto puede ser utilizado por niños mayores de 8 años, así como por personas con capacidades físicas, sensoriales o mentales reducidas o que cuenten con poca experiencia y falta de conocimientos, siempre y cuando se les haya enseñado cómo utilizar el producto de forma segura y hayan comprendido los peligros que pueden resultar de un mal uso del mismo. No deje que los niños jueguen con el producto. Las tareas de limpieza y mantenimiento no pueden ser efectuadas por niños sin la supervisión de un adulto.
- No utilice el producto si detecta algún tipo de daño.
- No exponga el producto a temperaturas elevadas ni a la humedad, ya que el producto puede sufrir daños.
- ¡Evite cargar mecánicamente el producto!
- En caso de daños, reparaciones u otro tipo de problemas con el producto, diríjase a un técnico electricista.
- ⚠ **¡CUIDADO! ¡PELIGRO DE SOBRECALENTAMIENTO!** No encienda el producto dentro del embalaje.
- Vuelva a guardar el producto en su caja original tras utilizarlo para prevenir daños.
- Este producto no contiene piezas que requieran mantenimiento por parte del usuario.
- Las bombillas LED no son intercambiables.

- Si las bombillas LED fallan al final de su vida útil, deberá reemplazar todo el producto.
- No debe unir eléctricamente el producto con otra cadena de luces.
- Nunca conecte el producto a una toma de 230V.
-  **¡ADVERTENCIA!** El producto es frágil.



Indicaciones de seguridad sobre las pilas/baterías

- **¡PELIGRO DE MUERTE!** Mantenga las pilas/baterías fuera del alcance de los niños. ¡En caso de ingestión, acuda inmediatamente a un médico!
- La ingestión puede provocar quemaduras, perforaciones de tejidos blandos y la muerte. Las quemaduras graves pueden aparecer pasadas 2 horas tras la ingestión.
-  **¡PELIGRO DE EXPLOSIÓN!** No recargue nunca pilas no recargables. No ponga las pilas/baterías en cortocircuito ni tampoco las abra. Estas podrían recalentarse, explotar o provocar un incendio.
- Nunca arroje pilas/baterías al fuego o al agua.
- No aplique cargas mecánicas sobre las pilas/baterías.

Riesgo de sulfatación de las pilas/baterías

- Evite condiciones y temperaturas extremas que puedan influir en el funcionamiento de las pilas/baterías, por ejemplo, acercarlas a un radiador o exponerlas directamente a la luz solar.
- ¡Si las pilas/baterías se sulfatan, evite el contacto de la piel, los ojos y las mucosas con los productos químicos! ¡En caso de entrar en contacto con el ácido, lave inmediatamente la zona afectada con abundante agua y busque atención médica!
-  **¡UTILICE GUANTES DE SEGURIDAD!** Las pilas/baterías sulfatadas o dañadas pueden provocar abrasiones al entrar en contacto con la piel. Por tanto, es imprescindible el uso de guantes de protección en estos casos.
- En caso de sulfatación de las pilas/baterías, retírelas inmediatamente del producto para evitar daños.
- Utilice únicamente pilas/baterías del mismo tipo. ¡No mezcle pilas/baterías usadas con nuevas!
- Retire las pilas/baterías del producto si no va a utilizarlo durante un período de tiempo prolongado.

Riesgo de daño del producto

- ¡Utilice exclusivamente el tipo de pila/batería indicado!
- Introduzca las pilas/baterías teniendo en cuenta la polaridad marcada con (+) y (-) tanto en las pilas/baterías como en el producto.
- ¡Limpie los contactos de la pila/batería y en el compartimento de las pilas antes de la inserción con un paño seco y libre de pelusas o un bastoncillo de algodón!
- Retire inmediatamente las pilas/baterías agotadas del producto.

Puesta en funcionamiento

ⓘ **NOTA:** Retire completamente el material de embalaje del producto.

ⓘ **NOTA:** Retire la cinta de aislamiento [5] del compartimento de las pilas [4] antes de utilizar el producto.

Colocar/cambiar las pilas (ver fig.)

ⓘ **NOTA:** El compartimento de las pilas [4] se halla en la parte posterior de la lámpara decorativa LED [1].

- Retire la tapa del compartimento de las pilas [2] del compartimento de las pilas [4].
- En caso necesario, coloque las pilas nuevas y cierre el compartimento de las pilas [4].

ⓘ **NOTA:** Asegúrese de que coloca las pilas con la polaridad correcta. Esta se indica en el compartimento de la pila [4]. El producto ya está listo para su uso.

Encender y apagar

El interruptor 3 tiene 3 funciones:

- Si coloca el interruptor 3 en posición TIMER, el producto se mantiene encendido durante 6 horas y luego se apaga durante 18 horas. El producto se vuelve a encender otras 6 horas para luego quedar apagado durante 18 horas.
- Para encender el producto de forma permanente, desplace el interruptor 3 a la posición ON. En modo ON el producto se ilumina hasta que alguien lo apague.
- Para apagar el producto de forma permanente, desplace el interruptor 3 a la posición OFF.

Limpieza y conservación

- Nunca limpie el producto con agua o con otros líquidos.
- Utilice un plumero para limpiar el producto.

Almacenamiento mientras no vaya a utilizar el producto

- Las pilas deben retirarse antes del almacenamiento.
- Guarde el producto en un lugar seco, protegido de la luz solar directa, preferiblemente en el embalaje original.

Desecho

Embalaje:
El embalaje está compuesto por materiales no contaminantes que pueden ser desechados en el centro de reciclaje local.



Tenga en cuenta el distintivo del embalaje para la separación de residuos. Está compuesto por abreviaturas (a) y números (b) que significan lo siguiente: 1–7: plásticos/ 20–22: papel y cartón/80–98: materiales compuestos.

Producto:



Para obtener información sobre las posibilidades de eliminación del producto al final de su vida útil, acuda a la administración de su comunidad o ciudad.



El símbolo de un contenedor de basura con ruedas tachado indica que este aparato está sometido a la directiva 2012/19/UE. Esta normativa estipula que este aparato no puede ser desechado con la basura doméstica una vez finalizada su vida útil, sino que debe ser entregado en uno de los puntos de recogida, reciclaje o desecho especialmente indicados para ello.



El producto, incl. accesorios, el manual y los materiales de embalaje son reciclables y están sujetos a la responsabilidad ampliada del fabricante. Deséchelos por separado, siguiendo la información (información de clasificación) indicada a continuación, para un mejor tratamiento de los residuos. El logotipo Triman se aplica solo para Francia.

Esta gestión no le supondrá ningún gasto.
Contribuya a proteger el medio ambiente y deseche los productos adecuadamente.

Pilas/baterías:



¡El desecho incorrecto de las pilas/baterías puede dañar el medioambiente!

Las pilas/baterías defectuosas o usadas deben reciclarse según lo indicado en el REGLAMENTO 2023/1542. Para ello, entregue las pilas/baterías en los puntos de recogida locales indicados.

El símbolo del cubo de basura tachado en las pilas o baterías significa que no debe tirar las pilas y las baterías en la basura doméstica. Retire las baterías/ paquete de pilas del producto antes de desecharlo.

Pueden contener metales pesados tóxicos sujetos a la normativa en materia de residuos especiales.

Los símbolo químicos de los metales pesados son: Cd = Cadmio, Hg = Mercurio, Pb = Plomo.

Garantía

El producto ha sido fabricado según normas de calidad exigentes y ha sido probado minuciosamente antes de la entrega. En caso de fallos de material o de fabricación, dispone de derechos legales frente al vendedor del producto. Nuestra garantía mencionada a continuación no restringe sus derechos legales de ningún modo.

La garantía para este producto es de 3 años a partir de la fecha de compra. La garantía empieza el día de la fecha de compra. Conserve el justificante de compra original en un lugar seguro, ya que este documento es necesario para demostrar la compra.

Todos los daños o defectos ya presente en el momento de la compra deben informarse inmediatamente tras desembalar el producto.

Si el producto presenta defectos de material o fabricación en los 3 años a partir de la fecha de compra, lo repararemos o sustituiremos, según nuestra elección, gratuitamente para usted. El período de garantía no se extiende por una reclamación de garantía aprobada. Esto también es aplicable a las piezas sustituidas y reparadas.

La garantía pierde su validez si el producto se daña o se utiliza o mantiene de forma inadecuada.

La garantía cubre defectos de material y fabricación. Esta garantía no cubre las piezas del producto sujetas a un uso y desgaste normal y, por lo tanto, consideradas piezas de desgaste (por ej. pilas, baterías, mangueras, cartuchos de tinta) ni los daños a las piezas frágiles, por ej. interruptores o piezas de cristal.

Tramitación de la garantía

Para garantizar una rápida tramitación de su consulta, tenga en cuenta las siguientes indicaciones:

Para realizar cualquier consulta, tenga a mano el recibo y el número de artículo (IAN 515561_2510) como justificante de compra.
Encontrará el número de artículo en una inscripción de la placa indentificativa, en la portada de las instrucciones (abajo a la izquierda) o en una pegatina en la parte posterior o inferior.
Si el producto fallase o presentase algún defecto, póngase primero en contacto con el departamento de asistencia indicado, ya sea por teléfono o correo electrónico.
Puede enviarnos el producto defectuoso libre de franqueo adjuntando el recibo de compra (tícket de compra) e indicando dónde está y cuándo ha ocurrido el fallo a la dirección de asistencia que le indicamos.

Asistencia

(ES) **Asistencia en España**
Tel.: 900984989
E-Mail: owim@lidl.es

CE

Legenda dos pictogramas utilizados ..... Página 44

Utilização correta ..... Página 45

Descrição das peças ..... Página 45

Dados técnicos ..... Página 45

Material fornecido ..... Página 45

Indicações de segurança ..... Página 45
Indicações de segurança relativas às pilhas/baterias ..... Página 46

Colocação em funcionamento ..... Página 46
Inserir/substituir as pilhas ..... Página 46
Ligar e desligar ..... Página 47

Limpeza e conservação ..... Página 47
Armazenamento em caso de não utilização ..... Página 47

Eliminação ..... Página 47

Garantia ..... Página 48
Procedimento no caso de ativação da garantia ..... Página 48
Assistência técnica ..... Página 48

Legenda dos pictogramas utilizados			
⎓	Corrente/tensão contínua		Não misturar pilhas novas e usadas
	Guardar fora do alcance das crianças		Não carregar
	Não atirar para o fogo		Mantenha as pilhas longe da água e da humidade excessiva.
	Não colocar incorretamente		Não ligar em curto-circuito
	Não deformar/danificar		Ter em atenção a correta colocação
	Não abrir/desmantelar	CE	A marcação CE indica a conformidade com diretivas relevantes da UE aplicáveis a este produto.
	Não misturar diferentes tipos e marcas		Indicações de segurança Instruções de manuseio
	**PERIGO!** Este símbolo com a palavra de sinalização "PERIGO" indica um perigo com um elevado grau de risco que, se não for evitado, resultará em ferimentos graves ou morte.		**AVISO! PERIGO DE EXPLOSÃO!** Um aviso que contenha este símbolo e as palavras "AVISO! PERIGO DE EXPLOSÃO!" indica um possível perigo de explosão. Caso tal aviso não seja seguido, o mesmo pode causar sérios ferimentos ou até a morte e possíveis danos materiais. Siga as instruções deste aviso para evitar ferimentos graves, perigo de vida ou danos materiais!
	**AVISO!** Este símbolo com a palavra de sinalização "AVISO" indica um perigo com um grau de risco médio que, se não for evitado, pode causar ferimentos graves ou a morte.		
	**CUIDADO!** Este símbolo com a palavra de sinalização "CUIDADO" indica um perigo com um nível de risco baixo que, se não for evitado, pode resultar em lesões ligeiras ou moderadas.		Classe de proteção III
			Aviso! O produto pode partir.
	**ATENÇÃO!** Este símbolo com a palavra de sinalização "ATENÇÃO" indica o perigo de possíveis danos materiais.		Este símbolo indica que devem ser usadas luvas de proteção adequadas! Siga as instruções para evitar que as mãos batam em objetos ou entrem em contacto com substâncias térmicas ou químicas!
	**NOTA:** este símbolo acompanhado da palavra de sinalização "NOTA" oferece mais informações adicionais úteis.		

Copo para vela LED

Utilização correta

Este produto destina-se exclusivamente para fins de decoração em espaços interiores secos e na esfera privada. O produto não é indicado para a utilização comercial. Apenas para o uso em interiores!

Descrição das peças

1 Decoração luminosa LED
2 Tampa do compartimento das pilhas
3 Interruptor
4 Compartimento das pilhas
5 Fita de isolamento

Dados técnicos

LED:	12 LED
Tipo de pilha:	3 x 1,5 V⎓ AA (LR6) (pilhas alcalinas) por copo
Potência:	0,36 W
Peso:	490 g incl. pilhas 415 g sem pilhas
Tamanho:	A 20 x Ø 12 cm
Temperatura de funcionamento:	0 °C até 25 °C
Temperatura de armazenamento:	-10 °C até 45 °C
Humidade durante o funcionamento:	40 % até 75 % de humidade relativa

Material fornecido

1 Copo para vela LED
1 Manual de instruções
3 Pilhas (pré-instaladas)

Indicações de segurança

LEIA AS INSTRUÇÕES DE UTILIZAÇÃO ANTES DE UTILIZAR! GUARDE AS INSTRUÇÕES DE UTILIZAÇÃO NUM LOCAL SEGURO! SE ENTREGAR ESTE PRODUTO A OUTRAS PESSOAS, ENTREGUE TAMBÉM TODOS OS DOCUMENTOS.

- **⚠ AVISO! PERIGO DE MORTE E DE ACIDENTES PARA BEBÉS E CRIANÇAS!** Nunca deixe crianças juntamente com o material de embalagem sem a devida vigilância. Existe perigo de asfixia devido ao material da embalagem. As crianças subestimam frequentemente os perigos. Mantenha o material da embalagem sempre afastado das crianças. Este produto não é nenhum brinquedo.
- Este produto pode ser utilizado por crianças a partir dos 8 anos, assim como por pessoas com capacidades físicas, sensoriais ou mentais reduzidas ou falta de experiência e conhecimento, se forem vigiadas ou instruídas em relação ao uso seguro do produto e se compreenderem os perigos que daí possam resultar. As crianças não podem brincar com o produto. A limpeza e a manutenção a cargo do utilizador não devem ser realizadas por crianças sem a devida vigilância.
- Não utilize o produto caso detete algum dano.
- Nunca exponha o produto a altas temperaturas e a humidade, pois, caso, contrário, este poderá sofrer danos.
- Evite que o produto seja exposto a esforço mecânico!
- Em caso de danos, reparações ou outros problemas com o produto, contacte um eletricista.
- ⚠ **CUIDADO! PERIGO DE SOBREAQUECIMENTO!** Não utilize o produto dentro da embalagem.
- Guardar o produto na sua embalagem após a utilização para evitar danos acidentais.
- Este produto não possui quaisquer peças que possam obter manutenção por parte do consumidor.
- Os LED não são substituíveis.

- Caso os LED no final da sua vida útil deixem de funcionar, o produto completo tem de ser reposto.
- O produto não deve ser ligado eletricamente a outro jogo de luzes.
- Jamais ligue o produto diretamente a uma ligação de 230 V.
-  **AVISO!** O produto pode partir.



Indicações de segurança relativas às pilhas/baterias

- **PERIGO DE MORTE!** Mantenha as pilhas e baterias fora do alcance das crianças. Se a pilha/bateria for ingerida, contacte imediatamente um médico!
- A ingestão pode causar queimaduras, perfuração de tecidos moles e morte. Podem ocorrer queimaduras graves no prazo de 2 horas após a ingestão.
-  **PERIGO DE EXPLOSÃO!** Nunca carregue pilhas não recarregáveis. Não faça ligação direta de pilhas ou baterias e/ou abra elas. As consequências poderão ser o sobreaquecimento, perigo de incêndio ou a explosão.
- Nunca atire as pilhas ou baterias para chamas ou água.
- Não exponha as pilhas ou baterias a uma carga mecânica demasiada elevada.

Risco de derrame das pilhas/baterias

- Evite condições e temperaturas extremas que possam ter efeito sobre as pilhas ou baterias, por ex. elementos de aquecimento/radiação solar direta.
- Se uma pilhas/baterias vazar, evite o contato com a pele, os olhos e tecidos e o material químico! Lave imediatamente a zona afetada com bastante água limpa abundante e consulte um médico logo que possível!
-  **UTILIZAR LUVAS DE PROTECÇÃO!** As pilhas ou baterias gastas ou danificadas podem provocar queimaduras ao entrarem em contacto com a pele. Por isso, nestes casos use sempre luvas adequadas.
- Caso a pilha/bateria vaze, remova ela imediatamente do produto para evitar danos.
- Utilize apenas pilhas ou baterias do mesmo tipo. Não misture pilhas novas com pilhas ou baterias antigas.
- Remova as pilhas ou baterias, se o produto não foi utilizado durante um longo período.

Perigo de dano ao produto

- Utilize apenas o tipo de pilha ou bateria indicado!
- Insira as pilhas/baterias de acordo com a especificação de polaridade (+) e (-) na pilha/bateria e produto.
- Limpe os contactos da pilha/bateria e o compartimento da mesma com um pano seco e sem fiapos ou um cotonete de algodão antes de a inserir!
- Retire de imediato as pilhas ou baterias gastas do produto.

Colocação em funcionamento

NOTA: remova todo o material da embalagem do produto.

NOTA: remova a fita de isolamento [5] do compartimento das pilhas [4], antes de utilizar o produto.

Inserir/substituir as pilhas (ver Fig.)

NOTA: o compartimento das pilhas [4] encontra-se na parte inferior da decoração luminosa LED [1].

- Remova a tampa do compartimento das pilhas [2] do compartimento das pilhas [4].
- Coloque eventualmente novas pilhas e feche o compartimento das pilhas [4].

NOTA: certifique-se de que as pilhas foram inseridas com a polaridade correta. Esta é indicada no compartimento das pilhas [4]. O produto está agora pronto para usar.

Ligar e desligar

O interruptor 3 possui 3 funções:

- Mova o interruptor 3 para a posição TIMER, o produto acende permanentemente por 6 horas com uma pausa posterior de 18 horas. O produto acende posteriormente novamente na hora de ativação durante 6 horas com uma posterior pausa de 18 horas.
- Mova o interruptor 3 para a posição ON, o produto acende permanentemente. No modo ON, o produto está aceso até ser desligado.
- Mova o interruptor 3 para a posição OFF, o produto está desligado.

Limpeza e conservação

- Não limpe o produto com água ou outros líquidos.
- Utilize um espanador para limpar o produto.

Armazenamento em caso de não utilização

- As pilhas devem ser removidas antes do armazenamento.
- Armazene o produto num local seco, protegido da luz solar direta, de preferência na embalagem original.

Eliminação

Embalagem:
A embalagem é feita com materiais não poluentes que podem ser eliminados nos contentores de reciclagem locais.



Esteja atento à especificação dos materiais da embalagem para a separação de lixo. Estas são identificadas com abreviações (a) e números (b) com o seguinte significado: 1–7: Plásticos/20–22: Papel e papelão/80–98: Materiais compostos.

Produto:



As possibilidades de reciclagem dos artigos utilizados poderão ser averiguadas no seu Município ou Câmara Municipal.



O símbolo ao lado de um contentor de lixo riscado indica que este aparelho está abrangido pela diretiva 2012/19/UE. Esta diretiva diz que este aparelho não deve ser eliminado no lixo doméstico normal mas sim em eco centros, pontos de coleta ou empresas de eliminação especializadas para eliminação de lixo eletrónico.



O produto, incluindo os acessórios, as instruções e os materiais de embalagem, são recicláveis e estão sujeitos a uma responsabilidade alargada do fabricante. Elimine os mesmos separadamente, seguindo as informações de triagem indicadas (informações de classificação) na imagem, para um melhor tratamento dos resíduos. O logótipo Triman é válido apenas em França.

Esta eliminação é gratuita.
Proteja o meio-ambiente e elimine corretamente.

Pilhas/acumuladores:



Dano ambiental devido a eliminação incorreta das pilhas/dos acumuladores!

As pilhas/baterias defeituosas ou usadas devem ser eliminadas em conformidade com o REGULAMENTO 2023/1542. Devolver as pilhas/pilhas recarregáveis aos serviços de recolha locais.

O símbolo do caixote do lixo riscado com uma cruz nas pilhas ou baterias significa que não deve deitar as pilhas e baterias no lixo doméstico. Retire as pilhas/baterias recarregáveisl do produto antes de o deitar fora. Estas podem conter metais pesados

tóxicos e estão sujeitas a tratamento de resíduos perigosos.

Os símbolos químicos dos metais pesados são os seguintes Cd = cádmio, Hg = mercúrio, Pb = chumbo.

Garantia

O produto foi fabricado de acordo com diretrizes de qualidade rigorosas e cuidadosamente testado antes da entrega. Em caso de defeitos materiais ou de fabrico, tem direitos legais contra o vendedor do produto. Os seus direitos legais não são limitados de forma alguma pela nossa garantia abaixo apresentada.

A garantia para este produto é de 3 anos a partir da data de compra. O período de garantia começa na data da compra. Guarde o recibo de compra original num local seguro, pois este documento é exigido como prova de compra.

Quaisquer danos ou defeitos já presentes no momento da compra devem ser comunicados imediatamente após a desembalagem do produto.

No caso de o produto apresentar um defeito de material ou de fabrico dentro de 3 anos a partir da data de compra, repará-lo-emos ou substituí-lo-emos gratuitamente, à nossa critério. O período de garantia não pode ser prolongado por uma reclamação de garantia concedida. Isto também se aplica às peças substituídas e reparadas.

Esta garantia é nula se o produto tiver sido danificado ou utilizado ou mantido de forma inadequada.

A garantia cobre defeitos de material e de fabrico. Esta garantia não cobre peças do produto sujeitas a desgaste normal e, portanto, consideradas peças consumíveis (por ex., baterias, baterias recarregáveis, mangueiras, cartuchos de tinta), nem cobre danos em peças frágeis, por ex., interruptores ou peças feitas em vidro.

Com a troca do aparelho, de acordo com DL 67/2003, o tempo de garantia se inicia novamente.

Procedimento no caso de ativação da garantia

De forma a garantir um rápido processamento do seu pedido, solicitamos as seguintes indicações:

Para qualquer questão, guarde o talão de compra e o número de artigo (IAN 515561_2510) como comprovativo da mesma.
Podes ver o número do artigo na placa de identificação, gravura, na folha título do manual (em baixo esquerda) ou no adesivo na lado de baixo ou de trás.
Caso erros de função ou outras falhas ocorram, entre em contato primeiramente com o seguinte departamento de serviço por telefone ou e-mail.
Um produto identificado como falho, pode ser enviado gratuitamente para o endereço de serviço anexando o comprovativo de compra (nota) e a indicação da falha e quando ela ocorreu.

Assistência técnica

(PT) **Serviço Portugal**
Tel.: 800 849000
E-Mail: owim@lidl.pt

CE

OWIM GmbH & Co. KG
Stiftsbergstraße 1
74167 Neckarsulm
GERMANY

Model no.: HG11564A/HG11564B/HG11564C
Version: 05/2026

Last Information Update · Stand der Informationen
Version des informations · Stand van de informatie
Versione delle informazioni · Estado de las
informaciones · Estado das informações:
01/2026 · Ident.-No.: HG11564A/B/C012026-1

PDF ONLINE
www.lidl-service.com

IAN 515561_2510

1