

KURZHANTEL-SET DUMBBELL SET SET D'HALTÈRES COURTS

(DE) (AT) (CH)

KURZHANTEL-SET

Gebrauchsanweisung

(FR) (BE)

SET D'HALTÈRES COURTS

Notice d'utilisation

(PL)

ZESTAW HANTLI KRÓTKICH

Instrukcja użytkowania

(SK)

SÚPRAVA KRÁTKYCH ČINIEK

Návod na používanie

(DK)

KORT HÅNDVÆGT SÆT

Brugervejledning

(HU)

KÉZISÚLYZÓ KÉSZLET

Használati útmutató

(GB) (IE)

DUMBBELL SET

Instructions for use

(NL) (BE)

HANDHALTER-SET

Gebruiksaanwijzing

(CZ)

SADA ČINIEK

Návod k použití

(ES)

SET DE 2 MANCUERNAS

Instrucciones de uso

(IT)

SET MANUBRI

Istruzioni d'uso

IAN 448457_2301



HA-11586



DE **AT** **CH**

Lieferumfang	7
Technische Daten	7
Bestimmungsgemäße Verwendung	7
Sicherheitshinweise	7
Verletzungsgefahr!	7
Besondere Vorsicht – Verletzungsgefahr für Kinder!	8
Gefahr durch Verschleiß	8
Allgemeine Trainingshinweise	8
Aufwärmen	9
Dehnen	9
Lagerung, Reinigung	10
Hinweise zur Entsorgung	10
Hinweise zur Garantie und Serviceabwicklung	10

GB **IE**

Package contents	12
Technical data	12
Intended use	12
Safety information	12
Risk of injury!	12
Special precaution – risk of injury for children!	13
Danger due to wear and tear	13
General training instructions	13
Warming up	13
Stretching	14
Storage, cleaning	14
Disposal	14
Notes on the guarantee and service handling	15

FR **BE**

Étendue de la livraison	16
Caractéristiques techniques	16
Utilisation conforme à sa destination	16
Consignes de sécurité	16
Risque de blessure !	16
Prudence particulière – Risque de blessure pour les enfants !	17
Dangers causés par l'usure	17
Conseils d'entraînement généraux	17
Échauffement	17
Étirements	18
Stockage, nettoyage	19
Mise au rebut	19
Indications concernant la garantie et le service après-vente	19

NL BE

Leveringsomvang	22
Technische gegevens	22
Beoogd gebruik	22
Veiligheidstips	22
Kans op lichamelijk letsel!	22
Bijzondere voorzichtigheid – kans op lichamelijk letsel bij kinderen!	23
Gevaren als gevolg van slijtage	23
Algemene trainingsinstructies	23
Warming-up	23
Rekken	24
Opslag, reiniging	24
Afvalverwerking	25
Opmerkingen over garantie en serviceafhandeling	25

PL

Zakres dostawy	27
Dane techniczne	27
Użytkowanie zgodne z przeznaczeniem	27
Wskazówki bezpieczeństwa	27
Niebezpieczeństwo odniesienia obrażeń!	27
Zachować szczególną ostrożność – niebezpieczeństwo odniesienia obrażeń przez dzieci!.....	28
Zagrożenia spowodowane zużyciem	28
Ogólne wskazówki dotyczące treningu	28
Rozgrzewka	29
Rozciąganie	29
Przechowywanie, czyszczenie	30
Uwagi odnośnie recyklingu	30
Wskazówki dotyczące gwarancji i obsługi serwisowej	30

CZ

Obsah balení	32
Technické údaje	32
Použití dle určení	32
Bezpečnostní pokyny	32
Nebezpečí poranění!	32
Pozor – nebezpečí zranění dětí!	33
Nebezpečí v důsledku opotřebení	33
Obecné pokyny pro cvičení	33
Zahřátí	33
Závěrečné protahování	34
Uskladnění, čištění	34
Pokyny k likvidaci	34
Pokyny k záruce a průběhu služby	35

SK

Rozsah dodávky	36
Technické údaje	36
Určené použitie	36
Bezpečnostné pokyny	36
Nebezpečenstvo poranenia!	36
Mimoriadna opatrnosť – hrozí nebezpečenstvo poranenia detí!	37
Nebezpečenstvá v dôsledku opotrebenia	37
Všeobecné pokyny na cvičenie	37
Zahriatie	37
Strečing	38
Skladovanie, čistenie	38
Pokyny k likvidácii	39
Pokyny k záruke a priebehu servisu	39

ES

Alcance de suministro	40
Datos técnicos	40
Uso previsto	40
Indicaciones de seguridad	40
¡Peligro de lesiones!	40
Precaución especial: ¡Peligro de lesiones para niños!	41
Peligro por desgaste	41
Indicaciones generales de entrenamiento	41
Calentamiento	41
Estiramiento	42
Almacenamiento, limpieza	43
Indicaciones para la eliminación	43
Indicaciones relativas a la garantía y la gestión de servicios ...	43

DK

Leveringsomfang	45
Tekniske data	45
Bestemmelsesmæssig brug	45
Sikkerhedsanvisninger	45
Fare for kvæstelser!	45
Vær særligt forsigtig – fare for kvæstelser for børn!	46
Fare på grund af slitage	46
Generelle træningsanvisninger	46
Opvarmning	46
Udstrækning	47
Opbevaring, rengøring	47
Henvisninger vedr. bortskaffelse	47
Oplysninger om garanti og servicehåndtering	48

IT

Contenuto della fornitura	49
Dati tecnici	49
Uso conforme alla destinazione	49
Indicazioni di sicurezza	49
Pericolo di lesioni!	49
Prestare particolare attenzione - pericolo di lesioni per i bambini!	50
Rischi dovuti all'usura	50
Istruzioni generali di allenamento	50
Riscaldamento	50
Stretching	51
Conservazione, pulizia	51
Smaltimento	52
Avvertenze sulla garanzia e sulla gestione dei servizi di assistenza	52

HU

Csomag tartalma	54
Műszaki adatok	54
Rendeltetésszerű használat	54
Biztonsági utasítások	54
Balesetveszély!	54
Legyen különösen elővigyázatos - gyermekek számára balesetveszélyes!	55
Elhasználódásból adódó veszélyek	55
Általános tanácsok az edzéshez	55
Bemelegítés	55
Nyújtás	56
Tárolás, tisztítás	56
Tudnivalók a hulladékkezelésről	57
A garanciával és a szerviz lebonyolításával kapcsolatos útmutató	57

Herzlichen Glückwunsch!

Mit Ihrem Kauf haben Sie sich für einen hochwertigen Artikel entschieden. Machen Sie sich vor der ersten Verwendung mit dem Artikel vertraut.



Lesen Sie hierzu aufmerksam die nachfolgende Gebrauchsanweisung.

Benutzen Sie den Artikel nur wie beschrieben und für die angegebenen Einsatzbereiche. Bewahren Sie diese Gebrauchsanweisung gut auf. Händigen Sie alle Unterlagen bei Weitergabe des Artikels an Dritte ebenfalls mit aus.

Lieferumfang

2 x Hantel

1 x Gebrauchsanweisung

Technische Daten

Gewicht: ca. 5 kg (HA-11586)

Maße: ca. 22,9 x 9,3 x 10,3 cm (B x H x T)



Herstellungsdatum (Monat/Jahr):

06/2023

Bestimmungsgemäße Verwendung

Dieser Artikel wurde als Trainingsinstrument entwickelt, mit dem Sie Ihren ganzen Körper trainieren können. Der Artikel ist für den Einsatz im privaten Bereich/Heimbereich konzipiert und ist für medizinische und gewerbliche Zwecke nicht geeignet.

Sicherheitshinweise



Verletzungsgefahr!

- Konsultieren Sie Ihren Arzt, bevor Sie mit dem Training beginnen. Stellen Sie sicher, dass Sie für das Training gesundheitlich geeignet sind.
- Bewahren Sie die Gebrauchsanweisung mit den Übungsvorgaben stets griffbereit auf.
- Schwangere sollten das Training nur nach Absprache mit ihrem Arzt durchführen.
- Denken Sie daran, sich vor dem Training immer aufzuwärmen und trainieren Sie Ihrer aktuellen Leistungsfähigkeit entsprechend. Bei zu hoher Anstrengung und Übertraining drohen schwere Verletzungen. Bei Beschwerden, Schwächegefühl oder Müdigkeit brechen Sie das Training sofort ab und kontaktieren Sie einen Arzt.

- Der Artikel darf immer nur von einer Person zur selben Zeit benutzt werden.
- Um den Trainingsbereich muss ein Freibereich von mind. 0,6 m vorhanden sein.
- Trainieren Sie nur auf einem flachen und rutschfesten Untergrund.
- Verwenden Sie den Artikel nicht in der Nähe von Treppen oder Absätzen.
- Achten Sie bei Benutzung des Artikels auf die Höhe des Gewichtes und unterschätzen Sie dieses nicht.



Besondere Vorsicht – Verletzungsgefahr für Kinder!

- Lassen Sie Kinder diesen Artikel nicht unbeaufsichtigt nutzen. Weisen Sie sie auf die richtige Nutzung des Artikels hin und behalten Sie die Aufsicht. Erlauben Sie die Benutzung nur, wenn die geistige und körperliche Entwicklung der Kinder dies zulässt.



Gefahr durch Verschleiß

- Der Artikel darf nur in einwandfreiem Zustand verwendet werden. Prüfen Sie den Artikel vor jedem Gebrauch auf Beschädigungen oder Abnutzungen. Die Sicherheit des Artikels kann nur gewährleistet werden, wenn er regelmäßig auf Beschädigungen und Verschleiß geprüft wird. Bei Beschädigungen dürfen Sie ihn nicht mehr verwenden.
- Schützen Sie den Artikel vor extremen Temperaturen, Sonne und Feuchtigkeit. Nicht sachgemäße Lagerung und Verwendung des Artikels können zu vorzeitigem Verschleiß führen, was Verletzungen zur Folge haben kann.

Allgemeine Trainingshinweise

Trainingsablauf

- Tragen Sie bequeme Sportbekleidung und Turnschuhe.
- Wärmen Sie sich vor jedem Training auf und lassen Sie das Training allmählich abklingen.
- Machen Sie zwischen den Übungen ausreichend lange Pausen und trinken Sie genug.
- Trainieren Sie als Anfänger nie mit einer zu hohen Belastung. Steigern Sie die Trainingsintensität langsam.
- Führen Sie alle Übungen gleichmäßig, nicht ruckartig und schnell durch.
- Achten Sie auf eine gleichmäßige Atmung. Bei Anstrengung ausatmen und bei Entlastung einatmen.
- Achten Sie auf eine korrekte Körperhaltung während der Übungsdurchführung.

Aufwärmen

Nehmen Sie sich vor jedem Training ausreichend Zeit zum Aufwärmen. Im Folgenden beschreiben wir Ihnen hierzu einige einfache Übungen.

Sie sollten die jeweiligen Übungen jeweils zwei- bis dreimal wiederholen.

Nackelmuskulatur

1. Drehen Sie Ihren Kopf langsam nach links und nach rechts. Wiederholen Sie diese Bewegung vier- bis fünfmal.
2. Kreisen Sie langsam den Kopf zunächst in eine, dann in die andere Richtung.

Arme und Schulter

1. Verschränken Sie Ihre Hände hinter dem Rücken und ziehen Sie sie vorsichtig nach oben. Wenn Sie dabei den Oberkörper nach vorne beugen, werden alle Muskeln optimal aufgewärmt.
2. Kreisen Sie Ihre Schulter gleichzeitig nach vorne und wechseln Sie nach einer Minute die Richtung.
3. Ziehen Sie Ihre Schulter Richtung Ohren und lassen Sie sie wieder fallen.
4. Kreisen Sie abwechselnd Ihren linken und rechten Arm vorwärts und nach einer Minute rückwärts.

Wichtig: Vergessen Sie dabei nicht, ruhig weiter zu atmen!

Dehnen

Nehmen Sie sich nach jedem Training ausreichend Zeit zum Dehnen. Im Folgenden beschreiben wir Ihnen hierzu einige einfache Übungen.

Sie sollten die jeweiligen Übungen jeweils dreimal pro Seite à 30 - 40 Sekunden ausführen.

Nackelmuskulatur

1. Stellen Sie sich entspannt hin. Ziehen Sie Ihren Kopf mit einer Hand sanft zuerst nach links, dann nach rechts. Durch diese Übung werden die Seiten Ihres Halses gedehnt.

Arme und Schulter

1. Stellen Sie sich aufrecht hin, die Kniegelenke sind leicht gebeugt.
2. Führen Sie den rechten Arm hinter den Kopf, bis die rechte Hand zwischen den Schulterblättern liegt.
3. Greifen Sie mit der linken Hand den rechten Ellenbogen und ziehen Sie diesen nach hinten.
4. Wechseln Sie die Seiten und wiederholen Sie die Übung.

Beinmuskulatur

1. Stellen Sie sich aufrecht hin und heben Sie einen Fuß vom Boden.
2. Kreisen Sie ihn langsam erst in die eine, dann in die andere Richtung.
3. Wechseln Sie nach einer Weile den Fuß.

Wichtig: Achten Sie darauf, dass Ihre Oberschenkel parallel nebeneinander bleiben. Das Becken schieben Sie dabei nach vorne, der Oberkörper bleibt aufgerichtet.

Lagerung, Reinigung

Lagern Sie den Artikel bei Nichtbenutzung immer trocken und sauber bei Raumtemperatur. Nur mit einem feuchten Reinigungstuch reinigen und anschließend trockenwischen.

WICHTIG! Nie mit scharfen Reinigungsmitteln reinigen.

Hinweise zur Entsorgung



Entsorgen Sie den Artikel und die Verpackungsmaterialien entsprechend den aktuellen örtlichen Vorschriften.

Bewahren Sie Verpackungsmaterialien (wie z. B.

Folienbeutel) für Kinder unerreichbar auf. Weitere Informationen zur Entsorgung des ausgedienten Artikels erhalten Sie bei Ihrer Gemeinde- oder Stadtverwaltung. Entsorgen Sie den Artikel und die Verpackung umweltschonend.



Der Recycling-Code dient der Kennzeichnung verschiedener Materialien zur Rückführung in den Wiederverwertungskreislauf (Recycling). Der Code besteht aus einem

Recyclingsymbol für den Verwertungskreislauf und einer Nummer, die das Material kennzeichnet.

Hinweise zur Garantie und Serviceabwicklung

Der Artikel wurde mit großer Sorgfalt und unter ständiger Kontrolle produziert. DELTA-SPORT HANDELSKONTOR GmbH räumt privaten Endkunden auf diesen Artikel drei Jahre Garantie ab Kaufdatum (Garantiefrist) nach Maßgabe der folgenden Bestimmungen ein. Die Garantie gilt nur für Material- und Verarbeitungsfehler. Die Garantie erstreckt sich nicht auf Teile, die der normalen Abnutzung unterliegen und deshalb als Verschleißteile anzusehen sind (z. B. Batterien) sowie nicht auf zerbrechliche Teile, z. B. Schalter, Akkus oder Teile, die aus Glas gefertigt sind.

Ansprüche aus dieser Garantie sind ausgeschlossen, wenn der Artikel unsachgemäß oder missbräuchlich oder nicht im Rahmen der vorgesehenen Bestimmung oder des vorgesehenen Nutzungsumfangs verwendet wurde oder Vorgaben in der Anleitung/Anweisung nicht beachtet wurden, es sei denn, der Endkunde weist nach, dass ein Material- oder Verarbeitungsfehler vorliegt, der nicht auf einem der vorgenannten Umstände beruht.

Ansprüche aus der Garantie können nur innerhalb der Garantiefrist unter Vorlage des Originalkassenbelegs geltend gemacht werden.

Bitte bewahren Sie deshalb den Originalkassenbeleg auf. Die Garantiefrist wird durch etwaige Reparaturen aufgrund der Garantie, gesetzlicher Gewährleistung oder Kulanz nicht verlängert. Dies gilt auch für ersetzte und reparierte Teile.

Bitte wenden Sie sich bei Beanstandungen zunächst an die untenstehende Service-Hotline oder setzen Sie sich per E-Mail mit uns in Verbindung. Liegt ein Garantiefall vor, wird der Artikel von uns – nach unserer Wahl – für Sie kostenlos repariert, ersetzt oder der Kaufpreis erstattet.

Weitere Rechte aus der Garantie bestehen nicht.

Ihre gesetzlichen Rechte, insbesondere Gewährleistungsansprüche gegenüber dem jeweiligen Verkäufer, werden durch diese Garantie nicht eingeschränkt.

IAN: 448457_2301

DE Kundenservice Deutschland

Tel.: 0800 5435 111

E-Mail: deltasport@lidl.de

AT Service Österreich

Tel.: 0800 447744

E-Mail: deltasport@lidl.at

CH Service Schweiz

Tel.: 0800 56 44 33

E-Mail: deltasport@lidl.ch

Congratulations!

You have chosen to purchase a high-quality product. Familiarise yourself with the product before using it for the first time.



Read the following instructions for use carefully.

Use the product only as described and only for the given areas of application. Store these instructions for use carefully. When passing the product on to third parties, please also hand over all accompanying documents.

Package contents

2 x dumbbell

1 x instructions for use

Technical data

Weight: approx. 5kg (HA-11586)

Dimensions: approx. 22.9 x 9.3 x 10.3cm (W x H x D)



Date of manufacture (month/year):

06/2023

Intended use

This product was developed as exercise equipment to provide you with a full-body workout. The product is intended for private/home use and is not suitable for medical or commercial use.

Safety information



Risk of injury!

- Consult your doctor before you start training. Make sure that you are healthy enough to train.
- Always keep these instructions for use with the exercise instructions at hand.
- Pregnant women should only train after consulting with their doctor.
- Always remember to warm up before training and train according to your current performance ability. High exertion and over-training can lead to serious injuries. Stop exercising immediately and contact a doctor if you experience pain, weakness or fatigue.
- The product should only be used by one person at a time.
- There must be at least 0.6m of free space around the exercise area.

- Train on a flat, non-slip surface only.
- Do not use the product near steps or landings.
- When using the product, be aware of its weight and do not underestimate this.

Special precaution – risk of injury for children!

- Do not let children use this product unsupervised. Instruct them in the correct use of the product and maintain supervision. Only allow the use of the product if the mental and physical development of the child allows it.

Danger due to wear and tear

- The product may only be used if it is in perfect condition. Check the product for damage or wear before each use. The safety of the product can only be guaranteed if it is regularly inspected for damage and wear and tear. If damaged, it must not be used anymore.
- Protect the product from extreme temperatures, sun and dampness. Improper storage and use of the product could lead to premature wear and tear, which could result in injury.

General training instructions

Training procedure

- Wear comfortable sports clothing and athletic shoes.
- Warm up before each training session and end the training session gradually.
- Take breaks between the exercise routines and drink enough.
- If you are a beginner, never train with too much intensity. Increase the intensity of your training slowly.
- Perform all exercises smoothly, not jerkily or fast.
- Make sure to breathe steadily. Exhale during exertion and inhale upon release.
- Maintain correct body posture while exercising.

Warming up

Take sufficient time before each training session to warm up. Some simple exercises to do this are shown below. Each exercise should be repeated up to three times.

Neck muscles

1. Turn your head slowly to the left and to the right. Repeat this movement four to five times.
2. Rotate your head slowly, first in one direction, then in the other.

Arms and shoulders

1. Clasp your hands behind your back and pull them carefully upwards. If you bend your upper body forwards at the same time, all your muscles will be optimally warmed up.

2. Rotate both shoulders forwards at the same time, and after one minute change the direction.
3. Pull your shoulders up towards your ears and then let them fall.
4. Rotate your right and left arms alternately forwards and then, after one minute, backwards.

Important: don't forget to keep breathing steadily!

Stretching

Take sufficient time to stretch after each training session. Some simple exercises to do this are shown below.

You should perform each exercise three times per side for 30-40 seconds.

Neck muscles

1. Stand in a relaxed position. Pull your head gently to one side with one hand, first to the left and then to the right. This exercise stretches the sides of your neck.

Arms and shoulders

1. Stand up straight with your knees slightly bent.
2. Bend your right arm behind your head until your right hand is between your shoulder blades.
3. Grab your right elbow with your left hand and pull it backwards.
4. Change sides and repeat the exercise.

Leg muscles

1. Stand upright and lift one foot off the floor.
2. Rotate it slowly, first in one direction, then in the other.
3. Switch feet after a while.

Important: make sure your thighs remain parallel to each other. Push your hips forwards, keeping your upper body upright.

Storage, cleaning

When not in use, always store the product clean and dry at room temperature. Only clean the product with a damp cloth and wipe dry afterwards.

IMPORTANT! Never clean the product with harsh cleaning agents.

Disposal



Dispose of the product and packaging materials in accordance with current local regulations. Store the packaging materials (foil bags, for example) out of the reach of children. For further information about disposal of the product no longer needed, contact your local council. Dispose of the product and the packaging in an environmentally friendly manner.



The Recycling Code distinguishes different materials to be returned for recycling. The Code consists of the recycling symbol for the recycling process and a number that identifies the material.

Notes on the guarantee and service handling

The product was produced with great care and under continuous quality control. DELTA-SPORT HANDELSKONTOR GmbH gives private end customers a three-year guarantee on this product from the date of purchase (guarantee period) in accordance with the following provisions. The guarantee is only valid for material and manufacturing defects. The guarantee does not cover parts subject to normal wear and tear that are thus considered wear parts (e.g. batteries) or fragile parts such as switches, rechargeable batteries, or parts made of glass.

Claims under this guarantee are excluded if the product has been used incorrectly, improperly, or contrary to the intended purpose, or if the provisions in the instructions for use were not observed, unless the end customer proves that a material or manufacturing defect exists that was not caused by one of the aforementioned circumstances.

Claims under the guarantee can only be made within the guarantee period by presenting the original sales receipt. Please therefore keep the original sales receipt. The guarantee period is not extended by any repairs carried out under the guarantee, under statutory guarantees, or as a gesture of goodwill. This also applies to replaced and repaired parts.

If you wish to make a claim please first contact the service hotline mentioned below or contact us by e-mail. If there is a guarantee case, then the product will be repaired or replaced free of charge to you or the purchase price will be refunded, depending on our choice.

Your legal rights, in particular guarantee claims against the respective seller, are not limited by this guarantee.

IAN: 448457_2301

GB Service Great Britain
Tel.: 0800 404 7657
E-Mail: deltasport@lidl.co.uk

IE Service Ireland
Tel.: 1800 101010
E-Mail: deltasport@lidl.ie

Félicitations !

Vous venez d'acquérir un article de grande qualité. Avant la première utilisation, familiarisez-vous avec l'article.



Pour cela, veuillez lire attentivement la notice d'utilisation suivante.

Utilisez l'article uniquement comme indiqué et pour les domaines d'utilisation mentionnés. Conservez bien cette notice d'utilisation. Si vous cédez l'article à un tiers, veuillez à lui remettre l'ensemble de la documentation.

Étendue de la livraison

2 haltère

1 notice d'utilisation

Caractéristiques techniques

Poids : env. 5 kg (HA-11586)

Dimensions : env. 22,9 x 9,3 x 10,3 cm (La x H x P)



Date de fabrication (Mois/Année) :

06/2023

Utilisation conforme à sa destination

Cet article a été développé comme un outil d'entraînement avec lequel vous pouvez entraîner tout votre corps. L'article est destiné à un usage privé/à domicile et ne convient pas à des fins médicales ou commerciales.

Consignes de sécurité



Risque de blessure !

- Consultez votre médecin avant de commencer l'entraînement. Assurez-vous que votre état de santé vous permet de vous entraîner.
- Conservez toujours la notice d'utilisation et les consignes d'exercice à portée de main.
- Les femmes enceintes ne peuvent s'entraîner qu'avec l'accord de leur médecin.
- Pensez toujours à vous échauffer avant l'entraînement et entraînez-vous selon vos capacités actuelles. Risque de blessures graves en cas d'effort trop intense ou de surentraînement. Cessez immédiatement l'entraînement en cas de troubles, sensation de faiblesse ou fatigue et consultez un médecin.

- L'article ne doit être utilisé que par une seule personne à la fois.
- Réservez un espace libre d'au moins 0,6 m autour de l'espace d'entraînement.
- Entraînez-vous uniquement sur une surface plate et non glissante.
- N'utilisez pas l'article à proximité d'escaliers ou autres descentes.
- Lors de l'utilisation de l'article, faites attention à la taille du poids et ne le sous-estimez pas.



Prudence particulière — Risque de blessure pour les enfants !

- Ne laissez pas les enfants utiliser cet article sans surveillance. Avisez-les de l'utilisation correcte de l'article et surveillez-les. Autorisez l'utilisation uniquement si le développement mental et physique des enfants le permet.



Dangers causés par l'usure

- L'article doit être utilisé qu'en parfait état. Vérifiez l'article avant chaque utilisation en vue de déceler des détériorations ou de l'usure. L'utilisation sûre de l'article ne peut être garantie que s'il est régulièrement contrôlé en vue de déceler des détériorations et de l'usure. Ne plus l'utiliser en cas de détériorations.
- Protégez l'article des températures extrêmes, du soleil et de l'humidité. Le stockage et l'utilisation non appropriés de l'article peuvent causer une usure prématurée, ce qui peut entraîner des blessures.

Conseils d'entraînement généraux

Déroulement de l'entraînement

- Portez des vêtements et des chaussures de sport confortables.
- Échauffez-vous bien avant chaque entraînement et terminez progressivement l'entraînement.
- Faites des pauses suffisamment longues entre les exercices et buvez suffisamment.
- Lorsque vous débutez, ne vous entraînez pas avec une contrainte trop élevée. Augmentez l'intensité d'entraînement progressivement.
- Effectuez tous les exercices de manière régulière, sans à-coups ou trop rapidement.
- Veillez à respirer régulièrement. Expirez pendant l'effort et inspirez quand vous vous relâchez.
- Veillez à adopter une posture corporelle correcte pendant la réalisation des exercices.

Échauffement

Avant chaque entraînement, prenez suffisamment de temps pour vous échauffer. À cet effet, nous vous décrivons ci-dessous quelques exercices simples.

Vous devez répéter chaque exercice deux à trois fois.

Muscles du cou

1. Tournez lentement votre tête vers la gauche et vers la droite. Répétez ce mouvement quatre à cinq fois.
2. Effectuez des cercles avec votre tête, d'abord dans un sens, puis dans l'autre.

Bras et épaules

1. Croisez vos mains derrière le dos et tirez-les doucement vers le haut. Si vous penchez le torse en avant en même temps, tous les muscles sont échauffés de manière idéale.
2. Dans le même temps, tournez votre épaule vers l'avant et changez de sens au bout d'une minute.
3. Tirez votre épaule vers vos oreilles et laissez-la tomber à nouveau.
4. Effectuez des cercles vers l'avant en alternant bras gauche et bras droit, puis vers l'arrière au bout d'une minute.

Important : n'oubliez pas de continuer à respirer calmement !

Étirements

Après chaque entraînement, prenez suffisamment de temps pour vous étirer. À cet effet, nous vous décrivons ci-dessous quelques exercices simples.

Vous devriez faire chaque exercice trois fois par côté pendant 30 à 40 secondes.

Muscles du cou

1. Restez détendu. À l'aide d'une main, tirez doucement votre tête, d'abord vers la gauche, puis vers la droite. Cet exercice permet d'étirer les côtés de votre cou.

Bras et épaules

1. Tenez-vous droit en position debout, genoux légèrement pliés.
2. Amenez votre bras droit derrière la tête jusqu'à ce que la main droite se situe entre les omoplates.
3. Attrapez le coude droit avec la main gauche et tirez-le vers l'arrière.
4. Changez de côté et répétez l'exercice.

Muscles des jambes

1. Tenez-vous droit en position debout et levez un pied du sol.
2. Tournez-le lentement, d'abord dans un sens, puis dans l'autre.
3. Changez de pied au bout d'un moment.

Important : assurez-vous que vos cuisses restent bien parallèles. Poussez le bassin vers l'avant pour que le haut du corps reste droit.

Stockage, nettoyage

Lorsque vous n'utilisez pas l'article, rangez-le toujours dans un endroit sec et propre à une température ambiante. Nettoyez l'article uniquement avec un chiffon de nettoyage humide, puis l'essuyez. **IMPORTANT !** Ne jamais laver avec des produits de nettoyage agressifs.

Mise au rebut



Ce produit est recyclable. Il est soumis à la responsabilité élargie du fabricant et est collecté séparément.



Éliminez le produit et les matériaux d'emballage conformément aux réglementations locales actuelles en vigueur. Conservez les matériaux d'emballage (comme les sachets en plastique) hors de portée des enfants. Vous obtiendrez plus d'informations relatives à l'élimination du produit usagé auprès de votre commune ou de votre municipalité. Éliminez le produit et l'emballage dans le respect de l'environnement.



Le code de recyclage est utilisé pour identifier les différents matériaux à retourner dans le cycle de recyclage. Ce code se compose du symbole de recyclage, représentant le cycle de recyclage ainsi que d'un numéro identifiant le matériau.

Indications concernant la garantie et le service après-vente

L'article a été produit avec grand soin et sous un contrôle constant. DELTA-SPORT HANDELSKONTOR GmbH accorde au client final privé une garantie de trois ans sur cet article à compter de la date d'achat (période de garantie) conformément aux dispositions suivantes. La garantie ne vaut que pour les défauts de matériaux et de fabrication. La garantie ne couvre pas les pièces soumises à une usure normale, lesquelles doivent donc être considérées comme des pièces d'usure (comme par ex. les piles), de même qu'elle ne couvre pas les pièces fragiles, telles que les interrupteurs, les batteries ou les pièces fabriquées en verre.

Les réclamations au titre de cette garantie sont exclues si l'article a été utilisé de manière abusive ou inappropriée, hors du cadre de son usage ou du champ d'application prévu ou si les instructions de la notice d'utilisation n'ont pas été respectées, à moins que le client final ne prouve que l'article présentait un défaut de matériau ou de fabrication n'étant pas dû à l'une des conditions mentionnées ci-dessus.

Les réclamations au titre de la garantie ne peuvent être adressées pendant la période de garantie qu'en présentant le ticket de caisse original. Veuillez pour cela conserver le ticket de caisse original. Ceci s'applique également aux pièces remplacées et réparées.

Si vous avez des plaintes à formuler, veuillez d'abord contacter le service d'assistance téléphonique ci-dessous ou nous contacter par courrier électronique. Si le cas est couvert par la garantie, nous nous engageons - à notre appréciation - à réparer ou à remplacer l'article gratuitement pour vous ou à vous rembourser le prix d'achat. Aucun autre droit ne découle de la garantie. Vos droits légaux, en particulier les droits de garantie contre le vendeur concerné, ne sont pas limités par cette garantie.

Article L217-16 du Code de la consommation

Lorsque l'acheteur demande au vendeur, pendant le cours de la garantie commerciale qui lui a été consentie lors de l'acquisition ou de la réparation d'un bien meuble, une remise en état couverte par la garantie, toute période d'immobilisation d'au moins sept jours vient s'ajouter à la durée de la garantie qui restait à courir.

Cette période court à compter de la demande d'intervention de l'acheteur ou de la mise à disposition pour réparation du bien en cause, si cette mise à disposition est postérieure à la demande d'intervention.

Indépendamment de la garantie commerciale souscrite, le vendeur reste tenu des défauts de conformité du bien et des vices rédhibitoires dans les conditions prévues aux articles L217-4 à L217-13 du Code de la consommation et aux articles 1641 à 1648 et 2232 du Code Civil.

Article L217-4 du Code de la consommation

Le vendeur livre un bien conforme au contrat et répond des défauts de conformité existant lors de la délivrance.

Il répond également des défauts de conformité résultant de l'emballage, des instructions de montage ou de l'installation lorsque celle-ci a été mise à sa charge par le contrat ou a été réalisée sous sa responsabilité.

Article L217-5 du Code de la consommation

Le bien est conforme au contrat :

1° S'il est propre à l'usage habituellement attendu d'un bien semblable et, le cas échéant :

- s'il correspond à la description donnée par le vendeur et posséder les qualités que celui-ci a présentées à l'acheteur sous forme d'échantillon ou de modèle ;
- s'il présente les qualités qu'un acheteur peut légitimement attendre eu égard aux déclarations publiques faites par le vendeur, par le producteur ou par son représentant, notamment dans la publicité ou l'étiquetage ;

2° Ou s'il présente les caractéristiques définies d'un commun accord par les parties ou être propre à tout usage spécial recherché par l'acheteur, porté à la connaissance du vendeur et que ce dernier a accepté.

Article L217-12 du Code de la consommation

L'action résultant du défaut de conformité se prescrit par deux ans à compter de la délivrance du bien.

Article 1641 du Code civil

Le vendeur est tenu de la garantie à raison des défauts cachés de la chose vendue qui la rendent impropre à l'usage auquel on la destine, ou qui diminuent tellement cet usage que l'acheteur ne l'aurait pas acquise, ou n'en aurait donné qu'un moindre prix, s'il les avait connus.

Article 1648 1er alinéa du Code civil

L'action résultant des vices rédhibitoires doit être intentée par l'acquéreur dans un délai de deux ans à compter de la découverte du vice.

Les pièces détachées indispensables à l'utilisation du produit sont disponibles pendant la durée de la garantie du produit.

IAN : 448457_2301

FR Service France
Tel. : 0800 919270
E-Mail : deltasport@lidl.fr

BE Service Belgique
Tel. : 0800 12089
E-Mail : deltasport@lidl.be

Gefeliciteerd!

Met uw aankoop hebt u voor een hoogwaardig artikel gekozen. Zorg ervoor dat u voor het eerste gebruik met het artikel vertrouwd raakt.



Lees hiervoor de volgende gebruiksaanwijzing zorgvuldig door.

Gebruik het artikel alleen zoals omschreven en voor het aangegeven doel. Bewaar deze gebruiksaanwijzing goed. Geef alle documenten mee als u het artikel aan iemand anders geeft.

Leveringsomvang

2 x handhalter

1 x gebruiksaanwijzing

Technische gegevens

Gewicht: ca. 5 kg (HA-11586)

Afmetingen: ca. 22,9 x 9,3 x 10,3 cm (b x h x d)



Productiedatum (maand/jaar):

06/2023

Beoogd gebruik

Dit artikel is ontwikkeld als een trainingsinstrument waarmee u uw hele lichaam kunt trainen. Het artikel is bestemd voor particulier gebruik in de huiselijke omgeving en is niet geschikt voor medische of commerciële doeleinden.

Veiligheidstips



Kans op lichamelijk letsel!

- Raadpleeg uw arts voordat u met de training begint. Zorg ervoor dat uw gezondheid deze training toelaat.
- Bewaar de gebruiksaanwijzing met de trainingsrichtlijnen altijd binnen handbereik.
- Zwangere vrouwen wordt aangeraden de training alleen na overleg met een arts uit te voeren.
- Denk eraan dat u altijd een warming-up doet voordat u aan de training begint. Train op een wijze die overeenkomt met uw huidige prestatievermogen. Bij te hoge inspanning en overbelasting kunt u zware verwondingen oplopen. Breek bij klachten, slapte of vermoeidheid de training onmiddellijk af en neem contact op met een arts.

- Het artikel mag altijd door slechts één persoon tegelijk worden gebruikt.
- Rond het trainingsgebied moet een vrije ruimte van min. 0,6 m beschikbaar zijn.
- Train alleen op een vlakke, antislip ondergrond.
- Gebruik het artikel niet in de buurt van een trap of afstapje.
- Houd bij gebruik van het artikel rekening met het gewicht ervan. Onderschat dit niet.



Bijzondere voorzichtigheid – kans op lichamelijk letsel bij kinderen!

- Laat kinderen het artikel niet gebruiken zonder toezicht. Wijs hen op het juiste gebruik van dit artikel en houd toezicht. Laat kinderen het artikel alleen gebruiken wanneer zij hiervoor voldoende geestelijk en lichamelijk zijn ontwikkeld.



Gevaaren als gevolg van slijtage

- Het artikel mag alleen in goede staat worden gebruikt. Controleer het artikel voor elk gebruik op beschadigingen of slijtage. De veiligheid van het artikel kan alleen worden gegarandeerd wanneer het regelmatig wordt gecontroleerd op beschadigingen en slijtage. Als het artikel beschadigd is, mag u dit niet meer gebruiken.
- Bescherm het artikel tegen extreme temperaturen, zon en vocht. Onjuiste opslag en onjuist gebruik van het artikel kunnen leiden tot voortijdige slijtage, wat vervolgens kan leiden tot letsel.

Algemene trainingsinstructies

Trainingsverloop

- Draag comfortabele sportkleding en sportschoenen.
- Voer voor elke training een warming-up uit en bouw de training rustig af.
- Houd tussen de oefeningen lang genoeg pauze en zorg ervoor dat u voldoende drinkt.
- Train als beginner nooit met een te hoge belasting. Voer de intensiteit langzaam op.
- Voer alle oefeningen gelijkmatig uit en niet schokkerig of snel.
- Let erop dat u gelijkmatig blijft ademen. Adem uit bij inspanning en adem in bij ontspanning.
- Let er tijdens de oefeningen op dat u een correcte lichaamshouding aanhoudt.

Warming-up

Neem voor elke training voldoende tijd voor de warming-up. Hieronder vindt u enkele eenvoudige oefeningen. Herhaal de oefeningen steeds twee tot drie keer.

Nekspieren

1. Draai uw hoofd langzaam naar links en naar rechts. Herhaal deze beweging vier tot vijf keer.
2. Draai uw hoofd over uw borst eerst een kant en daarna de andere kant op.

Armen en schouders

1. Sla uw handen achter uw rug in elkaar en trek ze langzaam naar boven. Wanneer u hierbij het bovenlichaam naar boven buigt, worden alle spieren optimaal opgewarmd.
2. Draai uw schouders tegelijkertijd naar voren en wissel na een minuut van richting.
3. Trek uw schouders richting uw oren en laat ze weer zakken.
4. Draai afwisselend uw linker- en rechterarm naar voren en na een minuut naar achteren.

Belangrijk: vergeet niet rustig door te ademen!

Rekken

Neem na elke training voldoende tijd voor rekoefeningen. Hieronder vindt u enkele eenvoudige oefeningen.

Voer de oefeningen per zijde steeds drie keer gedurende 30 - 40 seconden uit.

Nekspieren

1. Ga ontspannen staan. Trek uw hoofd met een hand zachtjes naar links en vervolgens naar rechts. Met deze oefening rekt u de beide zijden van uw hals.

Armen en schouders

1. Ga rechtop staan met uw knieën licht gebogen.
2. Leg uw rechterarm achter uw hoofd tot uw hand tussen uw schouderbladen rust.
3. Pak met uw linkerhand uw rechterelleboog en trek deze naar achteren.
4. Wissel van kant en herhaal de oefening.

Beenspieren

1. Ga rechtop staan en til een voet op van de vloer.
2. Draai hem langzaam eerst de ene en vervolgens de andere kant op.
3. Wissel na een tijdje van voet.

Belangrijk: let er hierbij op dat uw bovenbenen naast elkaar blijven. Kantel uw bekken naar voren, maar houdt uw bovenlichaam rechtop.

Opslag, reiniging

Bewaar het artikel wanneer u dit niet gebruikt altijd droog en schoon op kamertemperatuur. Reinig het artikel alleen met een vochtige schoonmaakdoek en droog het vervolgens af.

BELANGRIJK! Reinig nooit met agressieve reinigingsmiddelen.

Afvalverwerking



Voer het artikel en de verpakkingsmaterialen af in overeenstemming met de actuele lokale voorschriften.

Berg verpakkingsmaterialen (zoals bv. foliezakjes) op buiten het bereik van kinderen. Bijkomende informatie over de afvoer van het onbruikbaar geworden artikel krijgt u bij uw gemeente- of stadsbestuur. Voer het artikel en de verpakking milieuvriendelijk af.



De recyclingcode dient om verschillende materialen voor recyclingdoeleinden te kenmerken. De code bestaat uit een recyclingsymbool voor de recyclingcyclus en een nummer dat het materiaal kenmerkt.

Opmerkingen over garantie en serviceafhandeling

Het artikel werd met de grootste zorgvuldigheid en onder permanent toezicht geproduceerd. De firma DELTA-SPORT HANDELSKONTOR GmbH verleent particuliere eindklanten op dit artikel drie jaar garantie, te rekenen vanaf de datum van aankoop (garantietermijn) en dit op grond van de volgende bepalingen. De garantie geldt alleen voor materiaal- en verwerkingsfouten. De garantie is niet van toepassing op onderdelen die aan een normale slijtage onderhevig zijn en daarom als niet-slijtvaste onderdelen te beschouwen zijn (bv. batterijen) en evenmin op breekbare onderdelen, bv. schakelaars, accu's of onderdelen die van glas gemaakt zijn.

Uit de garantie voortvloeiende claims zijn uitgesloten als het artikel onvakkundig, verkeerd of niet in het kader van de voorziene bepaling of in het kader van het voorziene gebruiksdoeleinde gebruikt werd of indien richtlijnen in de gebruiksaanwijzing niet in acht genomen werden, tenzij de eindklant aantoonbaar is dat er sprake is van een materiaal- of verwerkingsfout die niet op één van de hoger vermelde omstandigheden gebaseerd is.

Uit de garantie voortvloeiende claims kunnen alleen tijdens de garantieperiode op vertoon van de originele kassabon ingediend worden. Gelieve daarom de originele kassabon te bewaren. De garantieperiode wordt door eventuele reparaties op grond van de garantie, wettelijke waarborg of coulance niet verlengd. Dit geldt ook voor vervangen en gerepareerde onderdelen.

Gelieve u bij klachten in eerste instantie tot de hieronder vermelde servicehotline te richten of met ons per e-mail contact op te nemen. Is er sprake van een garantiegeval, dan wordt het artikel door ons - naar onze keuze - voor u gratis gerepareerd, wordt het vervangen of wordt de aankoopssom terugbetaald. Verdere rechten op grond van de garantie bestaan niet.

Uw wettelijke rechten, in het bijzonder rechten op garantie tegenover de betreffende verkoper, worden door deze garantie niet beperkt.

IAN: 448457_2301

BE Service België
Tel.: 0800 12089
E-Mail: deltasport@lidl.be

NL Service Nederland
Tel.: 0800 0249630
E-Mail: deltasport@lidl.nl

Gratulujemy!

Decydując się na ten produkt, otrzymują Państwo towar wysokiej jakości. Należy zapoznać się z produktem przed jego pierwszym użyciem.



Należy uważnie przeczytać następującą instrukcję użytkowania.

Produkt ten należy użytkować wyłącznie w opisany sposób oraz zgodnie ze wskazanym przeznaczeniem. Niniejszą instrukcję użytkowania należy przechowywać w bezpiecznym miejscu. Przekazując produkt innej osobie, należy upewnić się, że otrzyma ona także całą dokumentację dotyczącą produktu.

Zakres dostawy

2 x hantli

1 x instrukcja użytkowania

Dane techniczne

Waga: ok. 5 kg (HA-11586)

Wymiary: ok. 22,9 x 9,3 x 10,3 cm (szer. x wys. x gł.)



Data produkcji (miesiąc/rok):

06/2023

Użytkowanie zgodne z przeznaczeniem

Niniejszy produkt został zaprojektowany jako urządzenie treningowe umożliwiające trening całego ciała. Produkt jest przeznaczony do użytku prywatnego/w domu i nie nadaje się do celów medycznych ani komercyjnych.

Wskazówki bezpieczeństwa



Niebezpieczeństwo odniesienia obrażeń!

- Przed rozpoczęciem treningu należy skonsultować się z lekarzem. Upewnić się, że nie istnieją żadne zdrowotne przeciwwskazania do treningu.
- Zachować instrukcję użytkowania z podanymi propozycjami ćwiczeń.
- Kobiety w ciąży mogą ćwiczyć na urządzeniu tylko za zgodą lekarza.

- Przed treningiem należy wykonać rozgrzewkę oraz dostosować intensywność ćwiczeń do aktualnej kondycji. Zbyt duży wysiłek i przetrenowanie grożą poważnymi urazami. W razie wystąpienia jakichkolwiek dolegliwości, osłabienia lub zmęczenia należy natychmiast przerwać trening i skonsultować się z lekarzem.
- Produkt jest przeznaczony do użytku przez jedną osobę na raz.
- Wokół obszaru treningowego należy zachować przynajmniej 0,6 m wolnej przestrzeni.
- Trenować tylko na płaskim, odpornym na poślizg podłożu.
- Nie rozstawiać produktu w pobliżu schodów lub podestów.
- Podczas używania produktu należy zwrócić uwagę na wartość obciążenia, której nie można lekceważyć.



Zachować szczególną ostrożność – niebezpieczeństwo odniesienia obrażeń przez dzieci!

- Nie pozwalać dzieciom na użytkowanie produktu bez opieki. Poinstruować je, jak właściwie używać produktu i pozwalać im ćwiczyć tylko pod nadzorem. Zezwalać dzieciom na używanie produktu tylko wtedy, gdy ich rozwój umysłowy i fizyczny na to pozwala.



Zagrożenia spowodowane zużyciem

- Produkt może być używany wyłącznie, jeśli jest w idealnym stanie! Przed każdym użyciem należy sprawdzić produkt pod kątem uszkodzeń lub zużycia. Bezpieczeństwo tego produktu można zagwarantować tylko wtedy, gdy jest on regularnie sprawdzany pod kątem uszkodzeń i zużycia. W razie stwierdzenia uszkodzeń nie wolno korzystać z produktu.
- Chronić produkt przed skrajnymi temperaturami, słońcem oraz wilgocią. Niewłaściwe przechowywanie i użytkowanie przedmiotu może spowodować przedwczesne zużycie, co może skutkować obrażeniami podczas korzystania z produktu.

Ogólne wskazówki dotyczące treningu

Przebieg treningu

- Należy nosić wygodną odzież sportową i buty sportowe.
- Przed rozpoczęciem ćwiczeń należy się rozgrzać, a zakończenie treningu powinno odbywać się stopniowo.
- Pomiędzy ćwiczeniami należy robić odpowiednio długie przerwy oraz uzupełniać płyny.
- Osoby początkujące nie powinny wybierać zbyt dużej intensywności treningu. Należy stopniowo zwiększać intensywność treningu.
- Wykonywać ćwiczenia równomiernie, unikając szarpanego lub zbyt szybkiego tempa.

- Zwracać uwagę na równomierne oddychanie. Wydychać powietrze podczas napinania mięśni, a wdychać podczas ich rozluźniania.
- Podczas wykonywania ćwiczeń zwracać uwagę na prawidłową postawę ciała.

Rozgrzewka

Przed każdym treningiem należy poświęcić wystarczająco dużo czasu na rozgrzewkę. Poniżej opisujemy kilka prostych ćwiczeń.

- Powtórz każde ćwiczenie dwa do trzech razy.

Mięśnie karku

1. Wolno obracać głowę w lewo i w prawo. Powtórzyć ten ruch cztery do pięciu razy.
2. Powoli wykonywać ruch okrężny głową w jednym kierunku, a następnie w przeciwnym kierunku.

Ręce i ramiona

1. Skrzyżować ręce za plecami i delikatnie pociągnąć w górę. Wykonywanie tego ćwiczenia w pozycji pochylonej do przodu zapewni optymalne rozgrzanie wszystkich mięśni.
2. Zataczać kręgi ramionami do przodu (jednocześnie) i zmień kierunek po jednej minucie.
3. Przyciągnąć ramiona do uszu i ponownie opuścić ramiona.
4. Zataczać kręgi lewą i prawą ręką naprzemiennie do przodu i po jednej minucie do tyłu.

Ważne: nie zapominać przy tym o spokojnym oddechu!

Rozciąganie

Po każdym treningu poświęcić wystarczająco dużo czasu na rozciąganie. Poniżej opisujemy kilka prostych ćwiczeń.

Wykonywać każde ćwiczenie trzy razy po 30–40 sekund na każdą stronę.

Mięśnie karku

1. Stanąć w rozluźnionej pozycji. Delikatnie pociągnąć dłońią głowę najpierw w lewą, a następnie w prawą stronę. To ćwiczenie ma na celu rozciągnięcie mięśni szyi.

Ręce i ramiona

1. Stanąć w pozycji wyprostowanej, ugiąć lekko kolana.
2. Przenieść prawe ramię za głowę, tak żeby prawa dłoń znalazła się między łopatkami.
3. Chwycić lewą dłońią prawy łokieć i pociągnąć go do tyłu.
4. Zmienić strony i powtórzyć ćwiczenie.

Mięśnie nóg

1. Ustawić się w pozycji wyprostowanej i oderwać jedną stopę od podłoża.
2. Powoli wykołysać stopę okrężenia w jedną, a potem w drugą stronę.
3. Po chwili zmienić stopy.

Ważne: zwrócić uwagę, żeby uda były ułożone równoległe do siebie. W trakcie wykonywania ćwiczenia miednica powinna być wysunięta do przodu, a tułów pozostać wyprostowany.

Przechowywanie, czyszczenie

Podczas nieużywania należy zawsze przechowywać produkt w suchym i czystym miejscu, w temperaturze pokojowej. Czyścić wyłącznie przy użyciu wilgotnej ściereczki, następnie wytrzeć do sucha.

WAŻNE! Nie czyścić przy użyciu ostrych środków czyszczących.

Uwagi odnośnie recyklingu



Artykuł i materiały opakowaniowe należy usunąć zgodnie z aktualnie obowiązującymi miejscowymi przepisami. Materiały opakowaniowe (np. worki foliowe) należy przechowywać w miejscu niedostępnym dla dzieci. Szczegółowe informacje na temat sposobów usuwania zużytego artykułu można uzyskać u władz gminnych i miejskich. Artykuł oraz opakowanie należy usunąć w sposób przyjazny dla środowiska.



Kod recyklingu służy do oznaczenia różnych materiałów nadających się do ponownego przetworzenia (recyklingu). Kod taki składa się z symbolu recyklingu odzwierciedlającego obieg materiałów do ponownego przetworzenia, a także z numeru, który jest oznaczeniem materiału.

Wskazówki dotyczące gwarancji i obsługi serwisowej

Artykuł został wyprodukowany z najwyższą starannością i pod stałą kontrolą. DELTA-SPORT HANDELSKONTOR GmbH przyznaje klientowi końcowemu na niniejszy artykuł trzy lata gwarancji od daty zakupu (okres gwarancyjny) z zastrzeżeniem poniższych postanowień. Gwarancja dotyczy wyłącznie wad materiałowych i wad wykonania. Gwarancja nie obejmuje części, które podlegają normalnemu zużyciu i z tego względu należy je traktować jako części zużywalne (np. baterie) i nie obejmuje części kruchych, np. przetłączników, akumulatorów ani części wykonanych ze szkła.


Wyklucza się roszczenia z tytułu niniejszej gwarancji w przypadku użycia artykułu w sposób niewłaściwy lub sprzeczny z jego przeznaczeniem lub w sposób wykraczający poza przewidziane przeznaczenie lub poza przewidziany zakres użytkowania lub jeśli wytyczne zawarte w instrukcji obsługi nie były przestrzegane, chyba że klient końcowy udowodni istnienie wady materiałowej lub wady wykonania, która nie wynika z podanych wyżej przyczyn.

Roszczenia z tytułu gwarancji można zgłaszać wyłącznie w okresie gwarancyjnym za okazaniem oryginalnego dowodu zakupu. Prosimy zatem zachować oryginalny dowód zakupu! W przypadku jakichkolwiek reklamacji prosimy skontaktować się z nami najpierw za pośrednictwem podanej poniżej infolinii serwisowej lub drogą e-mailową. W przypadku objętym gwarancją artykuł zostanie – według naszego uznania – bezpłatnie naprawiony, wymieniony lub nastąpi zwrot ceny zakupu. Z gwarancji nie wynikają żadne inne prawa.

Niniejsza gwarancja nie ogranicza Państwa ustawowych praw, w szczególności roszczeń gwarancyjnych wobec danego sprzedawcy.

W przypadku wymiany części lub całego artykułu okres gwarancji przedłuża się o trzy lata zgodnie z art. 581 § 1 kodeksu cywilnego. Po upływie czasu gwarancji powstałe naprawy są płatne.

IAN: 448457_2301

 Serwis Polska
Tel.: 22 397 4996
E-Mail: deltasport@lidl.pl

Srdečně blahopřejeme!

Svým nákupem jste se rozhodli pro kvalitní výrobek. Před prvním použitím se prosím seznamte s tímto výrobkem.



Pozorně si přečtete následující návod k použití.

Používejte tento výrobek pouze tak, jak je popsáno, a pro uvedené účely. Uschovejte si tento návod k použití pro budoucí použití. Pokud výrobek předáte třetí osobě, předejte jí i veškerou dokumentaci.

Obsah balení

1 x sada činek

1 x návod k použití

Technické údaje

Hmotnost: cca 5 kg (HA-11586)

Rozměry: cca 22,9 x 9,3 x 10,3 cm (Š x V x H)



Datum výroby (měsíc/rok):

06/2023

Použití dle určení

Tento výrobek byl vyvinut jako cvičební nástroj pro trénování celého těla. Výrobek je koncipován pro použití v soukromé oblasti/domácnosti a není určen pro lékařské a komerční účely.

Bezpečnostní pokyny



Nebezpečí poranění!

- Před zahájením cvičení se poradte se svým lékařem. Ujistěte se, že Vám Váš zdravotní stav umožňuje cvičit.
- Návod k použití s pokyny pro cvičení mějte vždy v dosahu.
- Těhotné by měly cvičit jen po poradě se svým lékařem.
- Nezapomeňte se před cvičením vždy zahřát a cvičte vždy podle Vaší výkonnosti. V případě nadměrné námahy a přetížení hrozí vážná zranění. Při potížích, pocitu slabosti nebo únavě okamžitě přestaňte cvičit a obraťte se na lékaře.
- Tento výrobek smí ve stejnou chvíli používat vždy jen jedna osoba.
- Okolo místa cvičení musí být volný prostor minimálně 0,6 m.
- Cvičte pouze na rovném a neklouzavém podkladu.

- Nepoužívejte tento výrobek v blízkosti schodů nebo stupínků.
- Při použití výrobku mějte na paměti hmotnost závaží a nepodceňujte ji.

Pozor – nebezpečí zranění dětí!

- Nenechte děti, aby tento výrobek používaly bez dozoru. Vysvětlete jim, jak tento výrobek správně používat, a mějte je pod dohledem. Dovolte jim používat toto náradí pouze v případě, že to duševní a fyzický vývoj dětí umožňuje.

Nebezpečí v důsledku opotřebení

- Výrobek je možné používat pouze v bezvadném stavu. Výrobek před každým použitím zkontrolujte, zda není poškozený nebo opotřebovaný. Bezpečnost výrobku může být zaručena jen tehdy, když je pravidelně kontrolován z hlediska poškození a opotřebení. V případě poškození se výrobek nesmí dále používat.
- Chraňte výrobek před extrémními teplotami, sluncem a vlhkostí. Nesprávné skladování a použití výrobku může vést k předčasnému opotřebení, což může mít za následek zranění.

Obecné pokyny pro cvičení

Průběh cvičení

- Noste pohodlné sportovní oblečení a tenisky.
- Před každým cvičením se zahřejte protažením a trénink ukončujte pomalu.
- Dělejte mezi jednotlivými cviky dostatečně dlouhé pauzy a dostatečně pijte.
- Pokud jste začátečník, necvičte nikdy s příliš vysokou zátěží. Tréninkovou intenzitu zvyšujte postupně.
- Provádějte veškeré cviky stejnoměrně, vyvarujte se prudkých a rychlých pohybů.
- Dbejte na rovnoměrné dýchání. Při námaze vydechujte a při odlehčení se nadechněte.
- Během provádění cviků dbejte na správné držení těla.

Zahřátí

Před každým cvičením si udělejte dostatek času na zahřátí. Níže naleznete popis několika jednoduchých cviků.

Každý cvik byste měli opakovat dvakrát nebo třikrát.

Šíjové svalstvo

1. Otáčejte hlavu pomalu doleva a doprava. Opakujte tento pohyb čtyřikrát nebo pětkrát.
2. Provádějte pomalý krouživý pohyb hlavou nejprve jedním směrem a pak druhým směrem.

Paže a ramena

1. Zkřížte ruce za zády a opatrně je vytáhněte nahoru. Když se přitom předkloníte, všechny svaly se optimálně zahřejí.
2. Rameny dělejte zároveň kroužky dopředu a po jedné minutě dozadu.
3. Vytáhněte ramena směrem k uším a nechte je opět klesnout.
4. Střídavě levou a pravou rukou dělejte krouživé pohyby dopředu a po jedné minutě dozadu.

Důležité: Nezapomeňte přitom klidně dýchat!

Závěrečné protahování

Po každém cvičení si udělejte dostatek času na protažení. Níže naleznete popis několika jednoduchých cviků.

Jednotlivé cviky byste měli provádět třikrát na každé straně po dobu 30–40 sekund.

Šijové svalstvo

1. Postavte se a uvolněte se. Jemně zatlačte hlavu jednou rukou nejprve doleva, poté doprava. Tímto cvičením si protáhnete krční svalstvo.

Paže a ramena

1. Postavte rovně, kolena jsou mírně pokrčená.
2. Pravou paži dejte dozadu za hlavu tak, aby pravá ruka spočívala mezi lopatkami.
3. Levou rukou uchopte pravý loket a zatlačte dozadu.
4. Vyměňte strany a opakujte cvičení.

Svalstvo nohou

1. Postavte se rovně a zvedněte jednu nohu ze země.
2. Provádějte pomalý krouživý pohyb nejprve na jednu a poté na druhou stranu.
3. Po chvíli nohy vyměňte.

Důležité: Dbejte na to, abyste měli stehna rovnoběžně. Pánev přitom vysuňte dopředu, horní část těla zůstává vzpřímená.

Uskladnění, čištění

Pokud výrobek nepoužíváte, skladujte jej vždy suchý a čistý při pokojové teplotě. Čistěte pouze vlhkým hadříkem a následně otřete do sucha.

DŮLEŽITÉ! K čištění nikdy nepoužívejte agresivní čisticí prostředky.

Pokyny k likvidaci



Výrobek a obalové materiály likvidujte podle aktuálních místních předpisů. Uchovávejte obalové materiály (jako např. fóliové sáčky) nedostupné pro děti. O možnostech likvidace vysloužilého výrobku se informujte u Vaší obecní nebo městské správy. Výrobek a obaly likvidujte ekologicky.



Recyklační kód slouží ke značení různých materiálů pro proces opětovného zhodnocení (recyklace). Kód sestává ze symbolu recyklace, který má odrážet proces zhodnocení, a čísla, které označuje materiál.

Pokyny k záruce a průběhu služby

Výrobek byl vyroben s velkou péčí a za stálé kontroly. DELTA-SPORT HANDELSKONTOR GmbH poskytuje koncovým privátním zákazníkům na tento výrobek tři roky záruky od data nákupu (záruční lhůta) podle následující ustanovení. Záruka se týká pouze vad materiálu a závad ve zpracování. Záruka se nevztahuje na díly, které podléhají normálnímu opotřebení, a proto je nutné na ně pohlížet jako na rychle opotřebitelné díly (např. baterie), a na křehké díly, např. vypínače, akumulátory nebo díly vyrobené ze skla.

Nároky z této záruky jsou vyloučeny, pokud výrobek byl používán neodborně nebo nedovoleným způsobem nebo nikoli v rámci stanoveného účelu určení nebo předpokládaného rozsahu používání nebo nebyla dodržena zadání v návodu k obsluze, ledaže by koncový zákazník prokázal, že existuje vada materiálu nebo došlo k chybě ve zpracování, které nevyplývají z některé výše uvedených okolností.

Nároky ze záruky lze uplatnit pouze v rámci záruční lhůty po předložení originálního pokladního dokladu. Proto si prosím uschovejte originál pokladního dokladu. Doba záruky se neprodlužuje případnými opravami na základě záruky, zákonné záruky nebo kulance. Totéž platí také pro vyměněné a opravené díly.

Při reklamacích se prosím obraťte na níže uvedenou horkou linku servisu nebo se s námi spojte e-mailem. Pokud se vyskytne případ reklamace, výrobek Vám - dle naší volby - bezplatně opravíme, vyměníme nebo Vám vrátíme kupní cenu. Další práva ze záruky nevznikají.

Vaše zákonná práva, zejména nároky na zajištění záruky vůči konkrétnímu prodejci, nejsou touto zárukou omezena.

IAN: 448457_2301



Servis Česko

Tel.: 800143873

E-Mail: deltasport@lidl.cz

Blahoželáme!

Svojím nákupom ste sa rozhodli pre kvalitný výrobok. Pred prvým použitím sa s výrobkom dôkladne oboznámte.



Pozorne si prečítajte tento návod na používanie.

Výrobok používajte len uvedeným spôsobom a na uvedený účel. Tento návod na používanie si dobre uschovajte. Pri odovzdávaní výrobku tretej osobe odovzdajte s výrobkom aj všetky podklady.

Rozsah dodávky

1 x krátkych činiek

1 x návod na používanie

Technické údaje

Hmotnosť: cca 5 kg (HA-11586)

Rozmery: cca 22,9 x 9,3 x 10,3 cm (š x v x h)



Dátum výroby (mesiac/rok):

06/2023

Určené použitie

Tento výrobok bol vyvinutý ako tréningový nástroj, s ktorým môžete trénovať celé svoje telo. Tento výrobok je určený na použitie v súkromnej oblasti/doma a nie je vhodný na medicínske a komerčné účely.

Bezpečnostné pokyny



Nebezpečenstvo poranenia!

- Skôr než začnete cvičiť, poraďte sa so svojím lekárom. Uistite sa, že ste zdravý a môžete výrobok používať na cvičenie.
- Návod na používanie majte spolu s inštruktážnymi cvičeniami vždy poruke.
- Tehotné ženy by mali cvičenie vykonávať len po konzultácii so svojím lekárom.
- Nezabudnite sa pred cvičením vždy zahriať a cvičte adekvátne svojej aktuálnej športovej výkonnosti. Pri príliš veľkom zaťažení a pretrénovaní hrozia vážne poranenia. Pri ťažkostiach, pocite slabosti alebo únavy tréning okamžite prerušte a kontaktujte svojho lekára.
- Výrobok môže používať v rovnaký čas vždy len jedna osoba.

- Okolo miesta cvičenia musí byť voľný priestor min. 0,6 m.
- Cvičte len na rovnom a nešmyklávom podklade.
- Výrobok nepoužívajte v blízkosti schodov alebo schodiskových odpočívadiel.
- Pri používaní výrobku zohľadňujte hmotnosť činky a nepodceňujte ju.



Mimoriadna opatrnosť – hrozí nebezpečenstvo poranenia detí!

- Nedovoľte deťom používať tento výrobok bez dozoru. Poučte ich o správnom používaní výrobku a vykonávajú nad nimi dohľad. Dovoľte deťom náčinie používať len vtedy, keď to umožňuje ich duševný a fyzický vývoj.



Nebezpečenstvá v dôsledku opotrebenia

- Výrobok sa môže používať len v bezchybnom stave. Pred každým použitím skontrolujte, či výrobok nie je poškodený alebo opotrebovaný. Bezpečnosť výrobku možno zaručiť len vtedy, keď sa vykonávajú pravidelné kontroly poškodenia a opotrebovania. Pri poškodeniach výrobok viac nemôžete používať.
- Výrobok chráňte pred extrémnymi teplotami, slnkom a vlhkosťou. Nesprávne skladovanie a používanie výrobku môže viesť k predčasnemu opotrebovaniu, čo môže viesť k poraneniam.

Všeobecné pokyny na cvičenie

Priebeh tréningu

- Noste pohodlné športové oblečenie a športovú obuv.
- Zahrejte pred každým tréningom a postupne poľavte v tréningu.
- Medzi cvičeniami dostatočne oddychujte a dostatočne pite.
- Netrénujte ako začiatočník nikdy s príliš vysokou záťažou. Zvyšujte intenzitu tréningu pomaly.
- Vykonajte všetky cvičenia rovnomerne, nie nárazovo a rýchlo.
- Dbajte na pravidelné dýchanie. Vydychovanie pri námahy a vdychovanie pri úľave.
- Dávajte pozor na správne držanie tela počas vykonávania cvičenia.

Zahriatie

Pred každým cvičením sa dostatočne zahrejte. V nasledujúcom texte vám k tomu opíšeme jednoduché cviky.

Každý cvik by ste mali opakovať dva- až trikrát.

Svaly zátylku

1. Pomaly otáčajte hlavou doľava a doprava. Opakujte tento pohyb štyri- až päťkrát.
2. Pomaly krúžte hlavou najprv do jednej, potom do druhej strany.

Ruky a plecia

1. Ruky si prekrížte za chrbtom a opatrne ich ťahajte hore. Ak pritom zohnete hornú časť trupu dopredu, optimálne sa zahrejú všetky svaly.
2. Krúžte naraz obidvomi plecami dopredu a po pár minútach zmeňte smer.
3. Plecia ťahajte k ušiam a opäť ich spustite.
4. Striedavo krúžte raz ľavou a raz pravou rukou dopredu a po minúte zase dozadu.

Dôležité: Nezabudnite pri tom pokojne ďalej dýchať!

Strečing

Po každom cvičení sa dostatočne ponáťahujte. V nasledujúcom texte vám k tomu opíšeme jednoduché cviky.

Príslušné cviky by ste mali vykonávať 3-krát na každú stranu, vždy po 30 - 40 sekúnd.

Svaly zátylku

1. Stojte uvoľnene. Jednou rukou zľahka pritiahnite hlavu najprv doľava, potom doprava. Pri tomto cviku sa naťahujú boky vášho krku.

Ruky a plecia

1. Stojte vzpriamene, kolená sú mierne zohnuté.
2. Pravé rameno dajte za hlavu až kým pravá ruka nie je medzi lopatkami.
3. Ľavou rukou uchopte pravý lakeť a potiahnite ho dozadu.
4. Zmeňte strany a cvik zopakujte.

Svaly nôh

1. Stojte vzpriamene a nadvihnite nohu z podložky.
2. Pomaly ňou krúžte najprv do jednej, potom do druhej strany.
3. Po chvíľke nohu vymeňte.

Dôležité: Dbajte na to, aby vaše stehná zostali paralelne vedľa seba. Panvu pritom posuňte dopredu, horná časť tela zostáva vzpriamená.

Skladovanie, čistenie

Pri nepoužívaní skladujte výrobok vždy suchý a čistý pri izbovej teplote. Čistite len vlhkou čistiacou handričkou a nakoniec utrite dosucha.

DÔLEŽITÉ! Výrobok nikdy nečistite ostrými čistiacimi prostriedkami.

Pokyny k likvidácii



Výrobok a obalový materiál zlikvidujte podľa aktuálnych miestnych predpisov. Obalový materiál (ako napr. fóliové vrecká) uschovajte mimo dosahu detí. Ďalšie informácie o možnostiach likvidácie zastaraného výrobku dostanete na svojej obecnej alebo mestskej správe. Výrobok a obal zlikvidujte ekologicky.



Recyklačný kód slúži na označenie rôznych materiálov za účelom vrátenia do kolobehu opätovného používania (recyklácia). Kód pozostáva z recyklačného symbolu pre zobrazenie kolobehu opätovného používania a čísla, ktoré označuje materiál.

Pokyny k záruke a priebehu servisu

Výrobok bol vyrobený veľmi starostlivo a pod stálou kontrolou. Na tento výrobok poskytuje DELTA-SPORT HANDELSKONTOR GmbH súkromným koncovým užívateľom trojročnú záruku odo dňa kúpy (záručná lehota) po splnení nasledovných podmienok. Záruka platí len na chyby materiálu a spracovania. Záruka sa netýka dielov, ktoré podliehajú bežnému opotrebeniu a preto ich možno považovať za opotrebitelné diely (napr. batérie), ako aj krehkých dielov, napr. vypínače, akumulátory alebo diely, ktoré sú vyrobené zo skla.

Nároky z tejto záruky zanikajú, keď sa výrobok používal neodborne alebo nesprávne, mimo určenia na používanie alebo určeného rozsahu používania alebo neboli dodržané pokyny návodu na obsluhu, s výnimkou, že koncový užívateľ preukáže, že ide o chybu materiálu alebo spracovania, ktorá nebola spôsobená niektorou z hore uvedených okolností.

Záruku je možné uplatniť len počas záručnej lehoty po predložení originálu pokladničného dokladu. Originál pokladničného dokladu preto prosím uschovajte. Záručná doba sa kvôli prípadným záručným opravám, zákonnej záruke alebo ako obchodné gesto nepredlžuje. Platí to aj pre vymenené a opravené diely. Pri reklamáciách sa prosím najskôr obráťte na dole uvedenú Service-Hotline alebo sa s nami spojte prostredníctvom e-mailu. Ak sa jedná o záručný prípad, výrobok – podľa našej voľby – bezplatne opravíme, vymeníme alebo vrátime kúpnu cenu. Ďalšie práva zo záruky nevyplývajú. Vaše zákonné práva, hlavne nároky na záručné plnenie voči príslušnému predajcovi, nie sú touto zárukou obmedzené.

IAN: 448457_2301



Servis Slovensko

Tel.: 0850 232001

E-Mail: deltasport@lidl.sk

¡Enhorabuena!

Con su compra se ha decidido por un artículo de gran calidad. Familiarícese con el artículo antes de usarlo por primera vez.



Para ello, lea detenidamente las siguientes instrucciones de uso.

Use el artículo solo de la forma descrita y para los campos de aplicación indicados. Conserve estas instrucciones de uso a buen recaudo. Entregue todos los documentos en caso de traspasar el artículo a terceros.

Alcance de suministro

2 mancuernas

1 instrucciones de uso

Datos técnicos

Peso: aprox. 5 kg (HA-11586)

Dimensiones: aprox. 22,9 x 9,3 x 10,3 cm (An x Al x Pr)



Fecha de fabricación (mes/año):

06/2023

Uso previsto

Este artículo ha sido desarrollado como instrumento de entrenamiento con el que puede ejercitar todo el cuerpo. El artículo está concebido para uso privado/en el hogar y no es apto para fines médicos ni comerciales.

Indicaciones de seguridad



¡Peligro de lesiones!

- Consulte con su médico antes de comenzar con el entrenamiento. Asegúrese de que su estado de salud es apto para el entrenamiento.
- Conserve las instrucciones de uso con las indicaciones de ejercicios siempre al alcance.
- Las mujeres embarazadas deberían realizar el entrenamiento solo después de consultar con su médico.
- Recuerde siempre calentar antes del entrenamiento y ejercítese de acuerdo con su capacidad de ejercicio actual. Los esfuerzos desmesurados y el exceso de entrenamiento pueden ocasionar lesiones graves. En caso de molestias, debilidad o cansancio, interrumpa el entrenamiento de inmediato y consulte con un médico.

- El artículo solo debe ser usado por una persona a la vez.
- En torno al área de entrenamiento debe haber una zona libre de mín. 0,6 m.
- Entrene solamente sobre una superficie plana y antideslizante.
- No utilice el artículo cerca de escaleras o escalones.
- Al usar el artículo, preste atención al peso y no lo subestime.



Precaución especial: ¡Peligro de lesiones para niños!

- No permita que los niños utilicen este artículo sin supervisión. Indíqueles el uso adecuado del artículo y supervíselos en todo momento. Permítales el uso solo si el desarrollo mental y físico de los niños lo permite.



Peligro por desgaste

- Solo se debe usar el artículo si se encuentra en un estado óptimo. Compruebe antes de cada uso que el artículo no presenta daños ni desgaste. La seguridad del artículo solo se puede garantizar si se comprueba regularmente que no tenga daños ni desgaste. Si está dañado, ya no se permite seguir usándolo.
- Proteja el artículo ante las temperaturas extremas, el sol y la humedad. El almacenamiento y uso no adecuados del artículo pueden tener como consecuencia un desgaste prematuro, lo cual puede causar lesiones.

Indicaciones generales de entrenamiento

Procedimiento de entrenamiento

- Lleve ropa deportiva cómoda y zapatos deportivos.
- Caliente antes de cada entrenamiento y vaya terminando el entrenamiento poco a poco.
- Haga pausas lo suficientemente prolongadas entre los ejercicios y beba lo suficiente.
- Como principiante, nunca entrene con una carga muy alta. Incremente la intensidad del entrenamiento lentamente.
- Realice todos los ejercicios uniformemente, no de manera brusca y rápida.
- Mantenga la respiración constante. Exhale durante los esfuerzos e inhale durante las descargas.
- Vigile que su posición corporal sea correcta durante la realización del ejercicio.

Calentamiento

Tómese suficiente tiempo para calentar antes de cada entrenamiento. A continuación le describimos algunos ejercicios sencillos.

Debería repetir cada ejercicio de dos a tres veces.

Músculos del cuello

1. Gire la cabeza lentamente hacia la izquierda y hacia la derecha. Repita este movimiento de cuatro a cinco veces.
2. Haga un movimiento circular lento con la cabeza, primero en una dirección y después en la otra.

Brazos y hombros

1. Cruce las manos detrás de la espalda y estírelas con cuidado hacia arriba. Si inclina el torso hacia delante, calentará de manera óptima todos los músculos.
2. Haga un movimiento circular con los hombros al mismo tiempo hacia delante y cambie el sentido después de un minuto.
3. Estire los hombros hacia las orejas y déjelos caer de nuevo.
4. Realice movimientos circulares alternados con el brazo izquierdo y con el brazo derecho hacia delante y después de un minuto hacia atrás.

Importante: ¡No se olvide de seguir respirando de forma calmada!

Estiramiento

Tómese suficiente tiempo para estirar después de cada entrenamiento. A continuación le describimos algunos ejercicios sencillos.

Debería realizar cada ejercicio tres veces por lado durante 30-40 segundos.

Músculos del cuello

1. Colóquese en posición relajada. Presione la cabeza suavemente con la mano, primero hacia la izquierda, después hacia la derecha. Con este ejercicio se estiran los lados del cuello.

Brazos y hombros

1. Colóquese en posición erguida, con las articulaciones de las rodillas ligeramente flexionadas.
2. Lleve el brazo derecho detrás de la cabeza, hasta que la mano derecha se encuentre entre los omóplatos.
3. Con la mano izquierda tome el codo derecho y presiónelo hacia atrás.
4. Cambie de lado y repita el ejercicio.

Músculos de las piernas

1. Colóquese en posición recta y levante un pie del suelo.
2. Realice un movimiento circular lento primero en una dirección y luego en la otra.
3. Después de un momento cambie de pie.

Importante: Asegúrese de que los muslos permanezcan paralelos y juntos. Empuje la pelvis hacia delante, el torso se mantiene erguido.

Almacenamiento, limpieza

Si no va a utilizarlo, almacene siempre el artículo seco y limpio y a temperatura ambiente. Limpie solo con un paño de limpieza húmedo y después seque frotándolo.

¡IMPORTANTE! No lo limpie con productos de limpieza agresivos.

Indicaciones para la eliminación



Elimine el artículo y los materiales de embalaje conforme a la correspondiente normativa local vigente. Guarde el material de embalaje (como; p. ej.; las bolsas de plástico) fuera del alcance de los niños. En su administración local o municipal podrá obtener más información sobre la eliminación del artículo usado. Elimine el artículo y el embalaje de forma respetuosa con el medio ambiente.



El código de reciclaje se emplea para señalar los diferentes materiales para su retorno al ciclo de reciclaje. El código se compone de un símbolo de reciclaje para el ciclo de aprovechamiento y un número que señala el material.

Indicaciones relativas a la garantía y la gestión de servicios

El artículo ha sido fabricado con gran esmero y sometido a controles constantes. Para el mismo, DELTA-SPORT HANDELS-KONTOR GmbH ofrece a los clientes finales particulares una garantía de tres años a contar desde la fecha de compra (periodo de garantía) con arreglo a las condiciones que se exponen a continuación. La garantía tiene validez únicamente para fallos del material y fabricación. La garantía no cubre las piezas sometidas a un desgaste normal, las cuales se considerarán piezas de desgaste (p. ej., pilas) así como tampoco piezas frágiles como, p. ej., interruptores, baterías o piezas fabricadas en vidrio o cristal.

Se excluyen derechos derivados de esta garantía, si se ha realizado un uso incorrecto o abusivo del artículo o que no se encuentre dentro del marco del uso o ámbito de uso previstos o si no se ha observado lo recogido en el manual de instrucciones, a no ser que el cliente final demuestre que existen fallos del material o fabricación no derivados de una de las circunstancias expuestas anteriormente.

Las demandas derivadas de la garantía sólo podrán presentarse dentro del periodo de garantía exhibiendo el comprobante de compra original. Le rogamos, por ello, que conserve el comprobante de compra original. El periodo de garantía no se verá prolongado por ningún tipo de reparación realizada con motivo de la garantía, la garantía legal o como gesto de buena voluntad. Esto se aplica también a las piezas sustituidas o reparadas.

Por favor, dirija sus quejas primero a la línea telefónica del servicio de atención al cliente que se indica a continuación o póngase en contacto con nosotros por correo electrónico. Si el caso está cubierto por la garantía, a nuestra elección, repararemos o cambiaremos gratuitamente el artículo o le restituiremos el precio de compra del mismo. De la garantía no se derivan otros derechos.

Esta garantía no limitará sus derechos legales, especialmente los derechos de garantía frente al vendedor correspondiente.

IAN: 448457_2301

ES Servicio España
Tel.: 900 984 989
E-Mail: deltasport@lidl.es

Hjertelig tillykke!

Du har valgt at købe et kvalitetsprodukt. Lær produktet at kende, inden du bruger det første gang.



Det gør du ved at læse nedenstående brugervejledning omhyggeligt.

Brug kun produktet som beskrevet og til de angivne anvendelsesområder. Opbevar denne brugervejledning et sikkert sted. Udlever også alle dokumenter, hvis produktet videregives til en tredjepart.

Leveringsomfang

- 2 x kort håndvægt
- 1 x brugervejledning

Tekniske data

Vægt: ca. 5 kg (HA-11586)

Mål: ca. 22,9 x 9,3 x 10,3 cm (b x h x d)



Fremstillingsdato (måned/år):

06/2023

Bestemmelsesmæssig brug

Denne artikel er udviklet til at være en træningsartikel, der kan anvendes til træning af hele kroppen. Artiklen er beregnet til privat brug/anvendelse i hjemmet og er ikke egnet til medicinske og erhvervsmæssige formål.

Sikkerhedsanvisninger



Fare for kvæstelser!

- Rådfør dig med din læge, inden du begynder med træningen. Kontroller, at dit helbred er egnet til træningen.
- Opbevar altid brugervejledningen med forslag til øvelser inden for rækkevidde.
- Gravide bør kun træne efter aftale med egen læge.
- Husk altid at varme op inden træningen, og træn i overensstemmelse med din nuværende træningstilstand. Ved for kraftig anstrengelse og overtræning kan du komme alvorligt til skade. Hvis du føler ubehag, svaghed eller træthed, skal du straks standse træningen og søge lægehjælp.
- Produktet må til enhver tid kun anvendes af én person ad gangen.
- Omkring træningsområdet skal der være et frirum på mindst 0,6 m.

- Træn kun på et fladt og skridsikkert underlag.
- Anvend ikke produktet i nærheden af trapper eller afsatser.
- Vær opmærksom på produktets vægt under brugen, og vurder den ikke.

Vær særligt forsigtig – fare for kvæstelser for børn!

- Lad ikke børn bruge dette produkt uden opsyn. Anvis dem i den korrekte brug af produktet, og hold opsyn. Tillad kun børn at bruge redskabet, hvis deres mentale og fysiske udvikling tillader det.

Fare på grund af slitage

- Produktet må kun anvendes i fejlfri stand. Kontroller produktet for skader og slitage inden hver brug. Produktets sikkerhed kan kun garanteres, hvis det regelmæssigt kontrolleres for skader og slitage. I tilfælde af beskadigelser må du ikke længere anvende det.
- Beskyt produktet mod ekstreme temperaturer, sollys og fugt. Forkert opbevaring og brug af produktet kan medføre, at det hurtigere bliver slidt, hvilket kan medføre tilskadekomst.

Generelle træningsanvisninger

Træningsforløb

- Bær bekvemt sportstøj og sportssko.
- Varm godt op inden hver træning, og sænk intensiteten gradvis, når du afslutter træningen.
- Hold tilstrækkeligt lange pauser mellem øvelserne, og indtag nok væske.
- Træn ikke med for høj belastning, hvis du er begynder. Øg træningsintensiteten langsomt.
- Gennemfør alle øvelser med regelmæssige bevægelser, ikke rykvis og hurtigt.
- Træk vejret regelmæssigt. Pust ud under anstrengelse, og træk vejret ind under afslapning.
- Sørg for en korrekt kropsholdning, mens øvelsen gennemføres.

Opvarmning

Tag dig god tid til at varme op inden hver træning. Herunder beskriver vi nogle enkle øvelser.

Du skal gentage de enkelte øvelser to til tre gange.

Halsmusklerne

1. Drej langsomt kroppen mod venstre og mod højre. Gentag denne bevægelse fire til fem gange.
2. Drej langsomt kroppen i først den ene og derefter den anden retning.

Arme og skuldre

1. Fold hænderne bag om ryggen, og træk dem forsigtigt opad. Når du bøjer overkroppen fremover imens, bliver alle muskler opvarmet optimalt.
2. Rul skuldrene fremad samtidig, og skift retning efter et minut.
3. Træk skuldrene op til ørerne, og lad dem falde ned igen.
4. Sving skiftevis venstre og højre arm fremad i en cirkel, og efter et minut baglæns.

Vigtigt: Glem ikke at trække vejret roligt!

Udstrækning

Tag dig god tid til at strække ud efter hver træning. Herunder beskriver vi nogle enkle øvelser.

Du skal udføre de enkelte øvelser tre a 30-40 sekunder for hver side.

Halsmusklerne

1. Stil dig i en afslappet stilling. Træk blødt hovedet mod venstre med den ene hånd, derefter mod højre. Denne øvelse strækker siderne af halsen.

Arme og skuldre

1. Stil dig ret op med knæene let bøjet.
2. Før højre arm om bag hovedet, indtil højre hånd ligger mellem skulderbladene.
3. Tag fat med venstre hånd om højre albue, og træk den bagud.
4. Skift side, og gentag øvelsen.

Benmusklerne

1. Stil dig ret op, og løft den ene fod fra gulvet.
2. Bevæg den i cirkler først den ene og derefter den anden retning.
3. Skift til den anden fod efter et stykke tid.

Vigtigt: Sørg for, at holde lårene parallelle. Skyd bækkenet fremad, og hold overkroppen oprejst.

Opbevaring, rengøring

Opbevar altid artiklen tør og ren ved stuetemperatur, når den ikke er i brug. Rengør kun med en fugtig klud, og tør af bagefter. **VIGTIGT!** Må aldrig rengøres med skrappe rengøringsmidler.

Henvisninger vedr. bortskaffelse



Bortskaf artiklen og emballagematerialerne i henhold til aktuelle, lokale forskrifter. Opbevar emballagematerialer (som f.eks. folieposer) utilgængeligt for børn. Yderligere informationer om bortskaffelse af den udtjente artikel kan indhentes hos kommunen. Bortskaf artiklen og emballagen på en miljøvenlig måde.



Genbrugskoden tjener til identifikation af forskellige materialer med hensyn til tilbageførsel til genanvendelses-kredsløbet (recycling). Koden består af et genbrugssymbol, som afspejler genanvendelseskredsløbet, og et tal, der identificerer materialet.

Oplysninger om garanti og servicehåndtering

Varen er fremstillet med største omhu og under løbende kontrol. DELTA-SPORT HANDELSKONTOR GmbH yder private slutkunder tre års garanti på varen fra købsdato (Garantifrist) i henhold til følgende bestemmelser. Garantien gælder kun for materiale- og fremstillingsfejl. Garantien omfatter ikke dele, der er udsat for normal slid og derfor skal betragtes som sliddele (f.eks. batterier) og ikke skrøbelige dele, f.eks. kontakter, genopladelige batterier eller dele, der er fremstillet af glas.

Garantien kan ikke gøres gældende, hvis varen er blevet anvendt ukorrekt eller uagtsomt eller til andre formål end det tilsigtede eller i det tilsigtede omfang. Garantien bortfalder ligeledes ved manglende overholdelse af anvisningerne i betjeningsvejledningen. Kunden skal kunne påvise, at der er tale om materiale- eller fremstillingsfejl og ikke fejl som følge af ovenstående omstændigheder.

Garantien kan kun gøres gældende i garantiperioden mod fremvisning af original kvittering. Gem derfor den originale kvittering. Garantiperioden forlænges ikke i tilfælde af reparation i henhold til garantien, den lovpligtige garanti eller pr. kulance. Dette gælder også for udskiftede og reparerede dele.

I tilfælde af klager er det muligt at kontakte nedenstående service-linje eller kontakte os pr. e-mail. Ved garantisager vil vi efter eget skøn reparere varen uden beregning, ombytte varen eller refundere købsprisen. Der er ingen yderligere rettigheder under garantien.

Dine lovmæssige rettigheder, herunder navnlig garantikrav over for sælger, indskrænkes ikke som følge af denne garanti.

IAN: 448457_2301

DK Service Danmark
Tel.: 32 710005
E-Mail: deltasport@lidl.dk

Congratulazioni!

Avete acquistato un articolo di alta qualità. Consigliamo di familiarizzare con l'articolo prima di cominciare ad utilizzarlo.



Leggere attentamente le seguenti istruzioni d'uso.

Utilizzare l'articolo solo nel modo descritto e per gli ambiti di applicazione indicati. Conservare accuratamente queste istruzioni d'uso. In caso di trasferimento dell'articolo a terzi, consegnare tutti i documenti insieme all'articolo.

Contenuto della fornitura

2 x manubrio

1 x istruzioni d'uso

Dati tecnici

Peso: ca. 5 kg (HA-11586)

Dimensioni: ca. 22,9 x 9,3 x 10,3 cm (l x A x P)



Data di produzione (mese/anno):

06/2023

Uso conforme alla destinazione

Questo articolo è stato sviluppato quale strumento di allenamento per tutto il corpo. L'articolo è concepito per l'impiego in ambito privato/domestico e non è adatto a scopo medico né commerciale.

Indicazioni di sicurezza



Pericolo di lesioni!

- Prima di iniziare ad allenarsi consultare il proprio medico. Accertarsi di essere idonei in termini di salute all'allenamento.
- Conservare le istruzioni d'uso con le proposte di esercizio sempre a portata di mano.
- Le donne in gravidanza dovrebbero svolgere l'allenamento solo dopo aver consultato il proprio medico.
- Effettuare sempre il riscaldamento prima dell'allenamento e allenarsi in base alle proprie attuali capacità. In caso di sforzo elevato e di sovrallenamento, si rischiano lesioni. In caso di dolori, sensazione di debolezza o stanchezza, interrompere immediatamente l'allenamento e contattare un medico.
- L'articolo può essere utilizzato solo da una persona alla volta.
- Intorno all'area di allenamento deve essere disponibile uno spazio di almeno 0,6 m.
- Allenarsi solo su una superficie piana e antiscivolo.
- Non utilizzare l'articolo vicino a scale o pianerottoli.

- Durante l'uso dell'articolo prestare attenzione all'altezza del peso e non sottovalutarla.



Prestare particolare attenzione – pericolo di lesioni per i bambini!

- Non consentire ai bambini di utilizzare questo articolo senza supervisione. Fornire adeguate istruzioni sull'utilizzo dell'articolo e sorvegliare l'attività. Consentire l'utilizzo di questo attrezzo solo se il bambino presenta un adeguato sviluppo fisico e intellettuale.



Rischi dovuti all'usura

- Utilizzare l'articolo solo se in perfette condizioni. Prima di ogni uso, verificare se l'articolo presenta danni o segni d'usura. La sicurezza dell'articolo può essere garantita solo grazie al controllo periodico di eventuali danni o segni di usura. In caso di danneggiamenti non utilizzare più l'articolo.
- Proteggere l'articolo da temperature estreme, sole e umidità. La conservazione e l'uso inadeguati dell'articolo possono portare all'usura prematura, cosa che può essere causa di lesioni.

Istruzioni generali di allenamento

Svolgimento dell'allenamento

- Indossare scarpe da ginnastica e abbigliamento sportivo comodi.
- Riscaldarsi prima di ogni allenamento e defaticare gradualmente.
- Tra gli esercizi fare pause di durata adeguata e bere a sufficienza.
- I principianti non dovrebbero allenarsi con un carico troppo pesante. Incrementare l'intensità di allenamento lentamente.
- Eseguire gli esercizi in modo uniforme, non rapido e brusco.
- Accertarsi che la respirazione sia regolare. Espirare durante lo sforzo e inspirare durante la fase di scarico.
- Accertarsi che la posizione del corpo sia corretta durante l'esercizio.

Riscaldamento

Prima dell'allenamento, prendersi del tempo sufficiente per riscaldarsi. Di seguito sono descritti alcuni esercizi semplici adatti a tale scopo.

Gli esercizi dovrebbero essere ripetuti rispettivamente due o tre volte.

Muscolatura del collo

1. Ruotare la testa lentamente a sinistra e a destra. Ripetere questo movimento quattro o cinque volte.
2. Eseguire delle rotazioni complete e lente della testa prima in una direzione, poi nell'altra.

Braccia e spalle

1. Incrociare le mani dietro alla schiena e spingerle con cautela verso l'alto. Inclinando il busto in avanti, tutti i muscoli si riscaldano in modo ottimale.
2. Ruotare entrambe le spalle contemporaneamente in avanti e dopo un minuto cambiare la direzione.
3. Sollevare le spalle verso le orecchie e quindi rilasciarle.
4. Ruotare alternatamente il braccio sinistro e il braccio destro in avanti e, dopo un minuto, all'indietro.

Importante: non dimenticare di continuare a respirare in modo normale.

Stretching

Dopo l'allenamento, prendersi del tempo sufficiente per fare un po' di stretching. Di seguito sono descritti alcuni esercizi semplici adatti a tale scopo.

Gli esercizi dovrebbero essere ripetuti rispettivamente tre volte per ogni lato per 30-40 secondi.

Muscolatura del collo

1. In piedi, in posizione rilassata. Tirare la testa con una mano delicatamente prima verso sinistra, poi verso destra. Con questo esercizio si allungano i lati del collo.

Braccia e spalle

1. Posizionarsi in piedi, dritti, con le ginocchia leggermente piegate.
2. Portare il braccio destro dietro la testa fino a quando la mano destra si trova tra le scapole.
3. Afferrare il gomito destro con la mano sinistra e tirarlo indietro.
4. Cambiare lato e ripetere l'esercizio.

Muscolatura delle gambe

1. Posizionarsi in piedi, dritti e sollevare un piede da terra.
2. Ruotarlo lentamente prima in una direzione, poi nell'altra.
3. Dopo un po', cambiare piede.

Importante: accertarsi che le cosce restino parallele tra loro. Portare in avanti il bacino, il busto resta dritto.

Conservazione, pulizia

In caso di mancato utilizzo, riporre l'articolo a temperatura ambiente in un luogo asciutto e pulito. Pulire solo con un panno umido e quindi asciugare.

IMPORTANTE! Non utilizzare mai detergenti aggressivi.

Smaltimento



Smaltire l'articolo e i materiali della confezione nel rispetto delle attuali normative locali. Conservare i materiali della confezione (come ad es. i sacchetti) in modo che non siano raggiungibili per i bambini. Presso la propria amministrazione comunale o cittadina è possibile ottenere ulteriori informazioni sullo smaltimento dell'articolo alla fine del suo periodo di impiego. Smaltire l'articolo e la confezione nel rispetto dell'ambiente.



Il codice di riciclaggio serve per indicare i diversi materiali per il loro ritorno al ciclo di riutilizzo (recycling). Il codice è composto da un simbolo di riciclaggio per il ciclo di riutilizzo e da un numero che contraddistingue il materiale.

Avvertenze sulla garanzia e sulla gestione dei servizi di assistenza

L'articolo è stato prodotto con la massima cura e sotto un continuo controllo. DELTA-SPORT HANDELSKONTOR GmbH concede ai clienti finali privati, su questo articolo, tre anni di garanzia dalla data di acquisto (termine di garanzia) sulla base delle seguenti disposizioni. La garanzia vale per difetti del materiale o di fabbricazione. Questa garanzia non si estende a componenti del prodotto esposti a normale logorio, che possono pertanto essere considerati come componenti soggetti a usura (esempio capacità della batteria, calcificazione, lampade, pneumatici, filtri, spazzole...). La garanzia non si estende altresì a danni che si verificano su componenti delicati (esempio interruttori, batterie, parti realizzate in vetro, schermi, accessori vari) nonché a danni derivanti dal trasporto o altri incidenti.

Dalla presente garanzia sono escluse le richieste legate a casi di utilizzo non conforme oppure di abuso dell'articolo, oppure di utilizzo avvenuto non nell'ambito delle condizioni previste oppure del campo di impiego previsto, oppure in caso di non osservanza delle direttive riportate nelle istruzioni d'uso, a meno che il cliente non dimostri che sussista un vizio di materiale o di lavorazione che non sia riconducibile ad una delle circostanze riportate sopra.

Le richieste di garanzia possono essere avanzate solo entro il relativo termine, su presentazione dello scontrino originale di acquisto. Si prega quindi di conservare lo scontrino originale. Il termine di garanzia non sarà prolungato a seguito di eventuali riparazioni effettuate sulla base della garanzia, della garanzia obbligatoria prevista per legge oppure di accondiscendenza. Ciò vale anche per le parti sostituite oppure riparate.

In caso di contestazione rivolgersi dapprima alla hotline di assistenza sotto indicata oppure mettersi in contatto con noi via e-mail. Laddove sussista un caso coperto dalla garanzia, l'articolo sarà - a nostra discrezione - da noi riparato gratuitamente, sostituito oppure sarà rimborsato il prezzo di acquisto. Non sussistono ulteriori diritti derivanti dalla garanzia.

I vostri diritti giuridici, in particolare i diritti di garanzia obbligatoria prevista dalla legge nei confronti del relativo venditore, non sono limitati dalla presente garanzia.

IAN: 448457_2301

IT Assistenza Italia
Tel.: 800781188
E-Mail: deltasport@lidl.it

Szívből gratulálunk!

Vásárlásával kiváló minőségű terméket választott. Használatba vétele előtt ismerkedjen meg a termékkel.



Figyelmesen olvassa el az alábbi használati útmutatót.

A terméket kizárólag az itt ismertetett módon, a rendeltetésének megfelelően használja. Gondosan őrizze meg a használati útmutatót. A termék továbbadásakor adja át az összes kapcsolódó dokumentumot is.

Csomag tartalma

2 x kézisúlyzó

1 x használati útmutató

Műszaki adatok

Tömeg: kb. 5 kg (HA-11586)

Méret: kb. 22,9 x 9,3 x 10,3 cm (SZÉ x MA x MÉ)



Gyártási dátum (hónap/év):

06/2023

Rendeltetészerű használat

A terméket olyan edzőeszköz céljára tervezték, amellyel az egész testét edzheti. A termék otthoni/magánjellegű használatra szolgál, az gyógyászati, üzleti és kereskedelmi célú felhasználásra nem alkalmas.

Biztonsági utasítások



Balesetveszély!

- Mielőtt az edzést elkezdené, egyeztessen orvosával. Bizonyosodjon meg róla, hogy egészségi állapota lehetővé teszi-e az edzést.
- A gyakorlatokat tartalmazó használati útmutató mindig legyen kéznél.
- Várandós nők kizárólag orvosi konzultáció után edzhetnek.
- Soha ne felejtse el bemelegíteni az edzés előtt, és jelenlegi teljesítőképességének megfelelően edzen. A megerőltetés és a túlzásba vitt edzés súlyos sérüléseket okozhat. Rosszullét, szédülés, hirtelen fáradtságérzet esetén azonnal hagyja abba az edzést, és forduljon orvoshoz.

- A terméket egy időben csak egy személy használhatja.
- Az edzés helye körül egy legalább 0,6 m nagyságú területet szabadon kell hagyni.
- Csak sík, csúszásmentes talajon eddzen.
- Ne használja a terméket lépcsők vagy kiszögellések közelében.
- A termék használata során ügyeljen a súly méretére, ne becsülje azt alá.



Legyen különösen elővigyázatos – gyermekek számára balesetveszélyes!

- Ne engedje, hogy a terméket gyerekek felügyelet nélkül használják. Mondja el a termék használatának módját, és ne hagyja őket felügyelet nélkül. Gyermek számára csak akkor engedélyezze az eszköz használatát, ha azt fizikai és szellemi érettségük megengedi.



Elhasználódásból adódó veszélyek

- A terméket csak kifogástalan állapotban szabad használni. Minden használat előtt ellenőrizze a termék épségét, illetve elhasználódását. A termék biztonságos használata csak akkor szavatolható, ha az esetleges sérüléseket és elhasználódását rendszeresen ellenőrzik. Sérült terméket a továbbiakban nem szabad használni.
- Óvja a terméket a szélsőséges hőmérsékletektől, napfénytől és nedvességtől. A nem szakszerű tárolás és használat a termék korai elhasználódásához vezethet, aminek sérülés lehet a következménye.

Általános tanácsok az edzéshez

Az edzés menete

- Viseljen kényelmes sportruházatot és edzőcipőt.
- Minden edzés előtt melegítsen be, és a végén fokozatosan hagyja abba az edzést.
- Tartson megfelelő hosszúságú szünetet az egyes gyakorlatok között, és fogyasszon elegendő folyadékot.
- Kezdként ne eddzen túl nagy terheléssel. Lassanként fokozza az edzés intenzitását.
- Az összes gyakorlatot egyenletesen végezze, ne hirtelen és ne gyorsan.
- Ügyeljen az egyenletes légzésre. Erő kifejtésekor lélegezzen ki, és ellazítás közben lélegezzen be.
- A gyakorlatok során ügyeljen a helyes testtartásra.

Bemelegítés

Minden edzés előtt fordítson elég időt a bemelegítésre. A következőkben ehhez ismertetünk néhány egyszerű gyakorlatot. A gyakorlatokat kétszer, háromszor kell ismételni.

Nyakizmok

1. Fordítsa el a fejét lassan jobbra, majd balra. Ismétlje meg ezt a mozdulatot négyszer-ötször.
2. Végezzen lassú fejkörzést először az egyik, majd a másik irányba.

Karok és vállak

1. Kulcsolja össze a kezét a háta mögött, és óvatosan húzza felfelé. Ha eközben előredönti a felsőttestét, akkor minden izma optimálisan melegedik be.
2. Körözzön mindkét vállával egyszerre előre, majd egy perc után váltson irányt.
3. Húzza a vállát felfelé a fül irányába, majd engedje le.
4. Körözzön a bal és a jobb karjával felváltva előre, majd egy perc után hátrafelé.

Fontos: ne felejtse el közben továbbra is nyugodtan lélegezni!

Nyújtás

Minden edzés után fordítson elég időt a nyújtásra. A következőkben ehhez ismertetünk néhány egyszerű gyakorlatot. A gyakorlatokat mindig egyenként 30–40 másodpercig, oldalonként háromszor végezze.

Nyakizmok

1. Álljon lazán. Húzza a fejét egyik kezével finoman először balra, majd jobbra. Ez a gyakorlat a nyak oldalsó izmait nyújtja.

Karok és vállak

1. Álljon egyenesen, a térd legyen kissé behajlítva.
2. Helyezze a jobb karját a feje mögé úgy, hogy a kézfeje a lapockák között legyen.
3. A bal kezével fogja meg a jobb könyökét, és húzza hátrafelé.
4. Váltson oldalt, és ismétlje meg a gyakorlatot.

Lábizmok

1. Álljon egyenesen, és emelje el az egyik lábfejét a talajtól.
2. Lassan körözzön vele először az egyik, majd a másik irányba.
3. Egy idő után váltson lábat.

Fontos: ügyeljen arra, hogy a combjai párhuzamosan egymás mellett maradjanak. Közben tolja előre a medencéjét, a felsőtteste maradjon egyenesen.

Tárolás, tisztítás

A terméket mindig száraz, tiszta és szobahőmérsékletű helyen tárolja, ha azt nem használja. Csak nedves törülközővel tisztítsa meg, utána törölje szárazra.

FONTOS! Ne használjon éles tisztítószeret a tisztításhoz.

Tudnivalók a hulladékkezelésről



A terméket és a csomagolóanyagokat a hatályos helyi előírásoknak megfelelően semmisítse meg. A csomagolóanyagokat (például fóliatasakokat) tartsa távol a gyermekektől. Az elhasználódott termék ártalmatlanításával kapcsolatos további információkat a települési vagy városi önkormányzattól tudhatja meg. A terméket és a csomagolást környezetkímélő módon kell ártalmatlanítani.



Az újrahasznosítási kód az újrafelhasználási ciklusba való visszavezetésre (újrahasznosítás) szánt különböző anyagok azonosítására szolgál. A kód az újrahasznosítási ciklus újrahasznosítási szimbólumából és az anyagot azonosító számból áll.

A garanciával és a szerviz lebonyolításával kapcsolatos útmutató

A termék nagy gondossággal és állandó ellenőrzés mellett készült. A DELTA-SPORT HANDELSKONTOR GmbH privát végső felhasználóknak a vásárlás dátumától számított három év (garancia időtartama) garanciát ad erre a termékre a következő rendelkezések szerint. A garancia csak anyaghibára és feldolgozási hibára érvényes. A garancia nem terjed ki a szokásos elhasználódásnak kitett, ezért kopó alkatrésznek tekintendő alkatrészekre (pl. elemek), valamint a törékeny alkatrészekre sem, például a kapcsolókra, az akkumulátorokra vagy az üvegből készült alkatrészekre.


Kizárásra kerül a garanciaigény, ha a terméket szakszerűtlenül vagy helytelenül, nem rendeltetésszerűen vagy nem az előírt felhasználási körben használták, vagy figyelmen kívül hagyták a kezelési útmutató előírásait, kivéve, ha a végső felhasználó bizonyítja, hogy olyan anyag- vagy feldolgozási hiba áll fenn, amely nem a fent említett körülmények valamelyikéből ered.

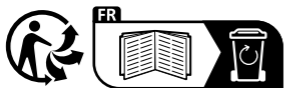
A garanciaigény csak a garancia időtartamán belül, az eredeti pénztári bizonylat bemutatásával érvényesíthető. Ezért kérjük, őrizze meg az eredeti pénztári bizonylatot. A garancia, a törvényes garancia vagy a méltányosság alapján végzett esetleges javítások a garancia időtartamát nem hosszabbítják meg. Ez vonatkozik a kicserélt és javított alkatrészekre is.

Kérjük, hogy reklamáció esetén először az alábbi szervizvonalat hívja, vagy e-mailen keressen minket. Garanciális esetekben a terméket saját döntésünk alapján ingyenesen megjavítjuk, kicseréljük vagy megtérítjük a vételárat. A garanciából további jogok nem következnek.

A jelen garancia nem korlátozza az Ön törvényes jogait, különösen a mindenkori értékesítővel szembeni garanciaigényét.

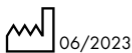
IAN: 448457_2301

 Szerviz Magyarország
Tel.: 06800 21225
E-Mail: deltasport@lidl.hu



DELTA-SPORT HANDELSKONTOR GMBH

Wragekamp 6 • DE-22397 Hamburg
GERMANY



Delta-Sport Nr.: HA-11586

05./17/2023 / AM 10:22

IAN 448457_2301

