



CAT ACTIVITY TOWER

(GB) (IE) (NI)

CAT ACTIVITY TOWER

Assembly instructions

(FR) (BE)

ARBRE À CHAT

Notice de montage

(DE) (AT) (CH)

KRATZBAUM

Aufbauanleitung

(DK)

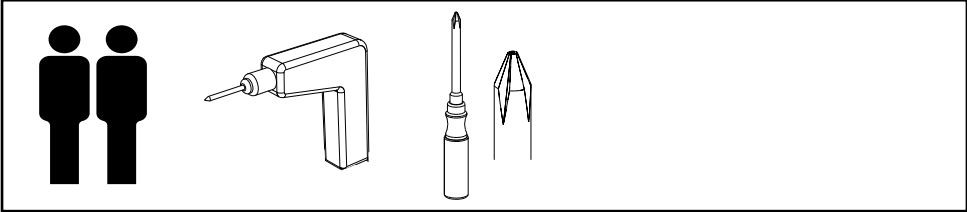
KRADSETRÆ

Monteringsvejledning

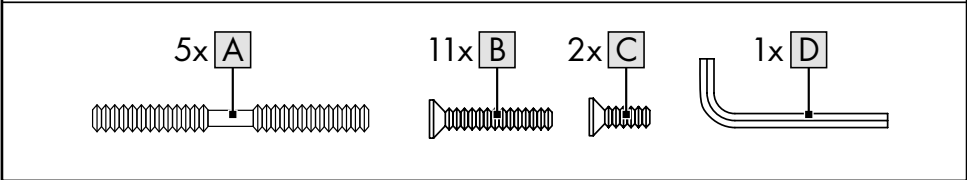
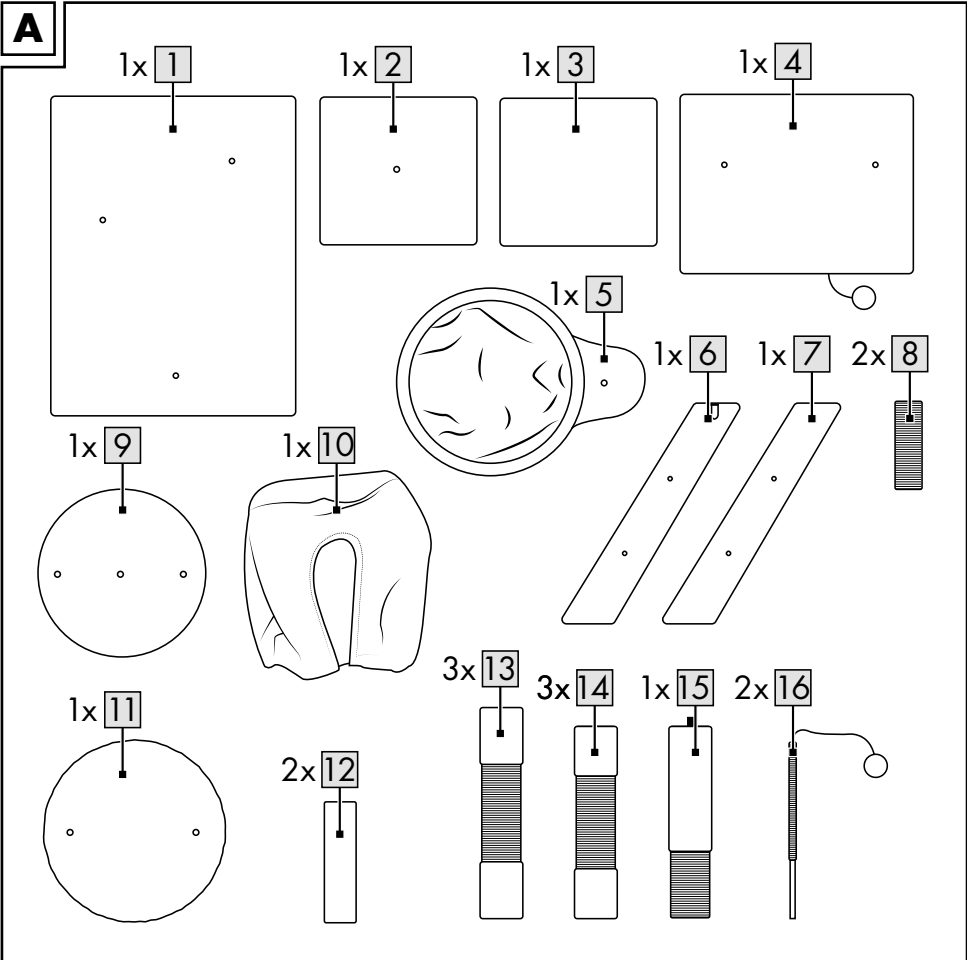
(NL) (BE)

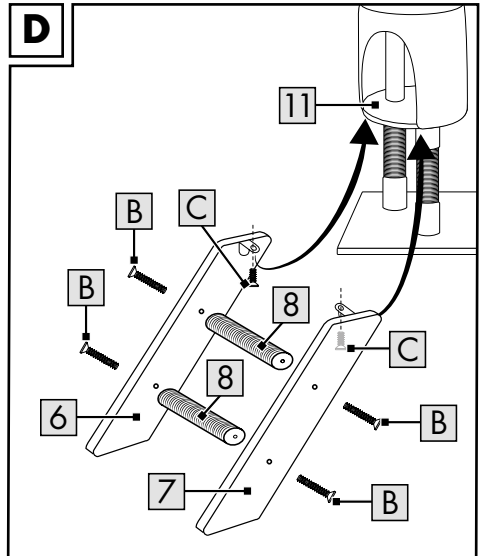
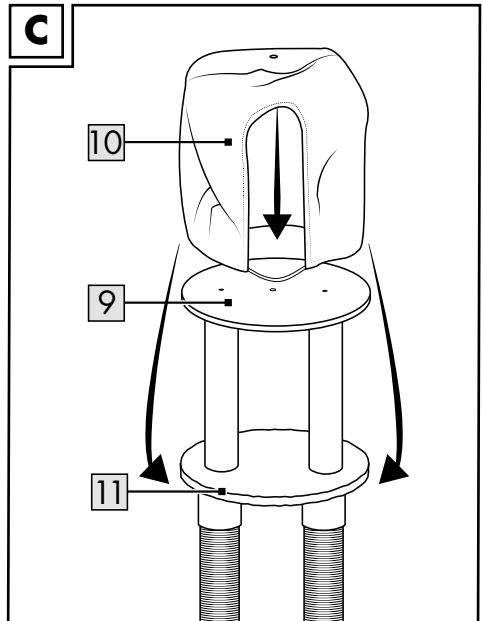
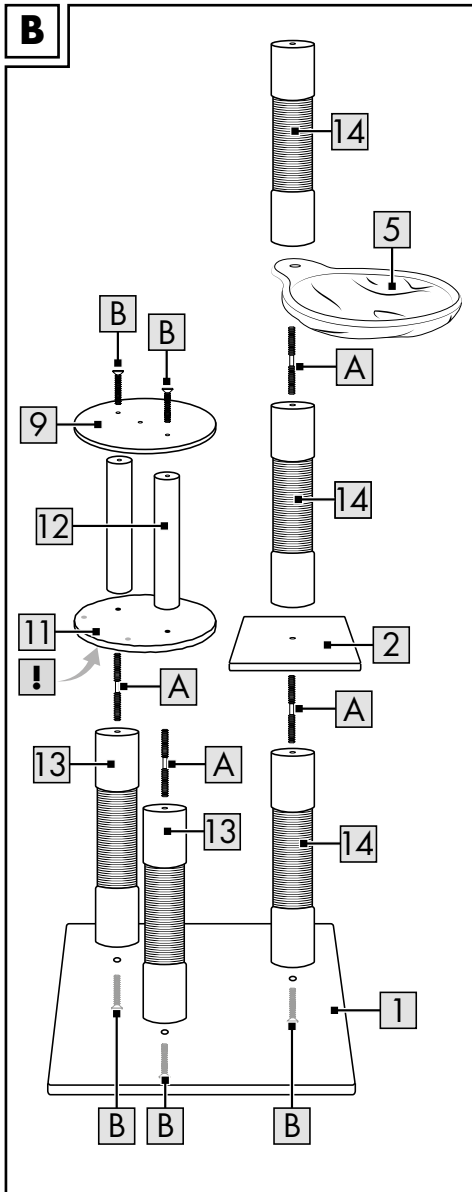
KRABPAAL

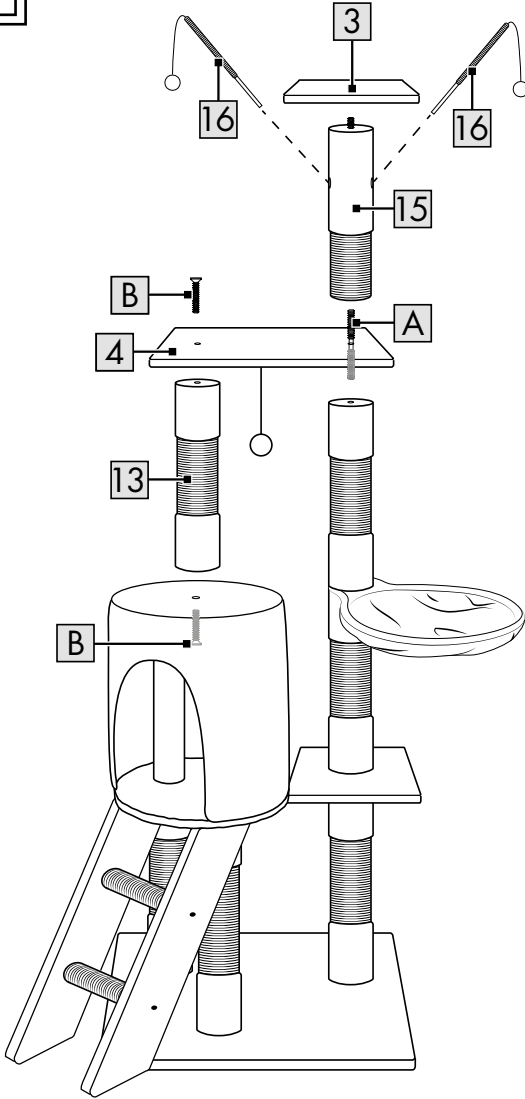
Montagehandleiding



A






E

Congratulations!

You have chosen to purchase a high-quality product. Familiarise yourself with the product before using it for the first time.

 **Read the following assembly instructions and the safety information carefully.**

Use the product only as described and only for the given areas of application. Store these assembly instructions carefully. When passing the product on to third parties, please also hand over all accompanying documents.

Package contents/parts list (Fig. A)

- 1 x baseplate (1)
- 1 x lying surface with drill hole (2)
- 1 x lying surface (3)
- 1 x lying surface with wall mount (4)
- 1 x cat bed (5)
- 1 x ladder, disassembled (6-8)
- 1 x cave, disassembled (9-12)
- 3 x column, large (13)
- 3 x column, small (14)
- 1 x column with thread (15)
- 2 x rod with toy (16)
- 5 x double-threaded bolt (A)
- 11 x screw, large (B)
- 2 x screw, small (C)
- 1 x hex key (D)
- 1 x assembly instructions

Technical data

Total dimensions (without cat bed): approx.
139 x 84 x 42cm (H x W x D)



Maximum load: 6kg



Date of manufacture (month/year):
03/2021

Intended use

The product serves as an indoor scratching post for cats. The product is for private use and is not intended for commercial use.

Safety information

Important: read these assembly instructions carefully and keep them in a safe place!

Life-threatening hazard!

- Never leave children unattended with the packaging materials. There is a risk of suffocation.
- The product is not a toy or a climbing apparatus for children! Ensure that persons, especially children, do not pull themselves up on the product or stand on it. The product can tip over.

Risk of injury!

- Ensure the product is properly stabilised before using it!
- Place the product on a level and solid surface. Do not place it near stairs.
- Do not place hazardous items, such as candles, on or near the product.
- The product may only be used for its intended purpose.
- Do not exceed the maximum load capacity.
- Not a toy for children!
- Keep away from children!
- Only use under supervision.
- Supervise animals while playing.
- Replace the product when it shows signs of wear.
- Check the product for damage or wear before each use. Only use the product if it is in perfect condition!

Assembly

1. Remove the packaging and place all the parts of the product on the floor.
2. Assemble the product according to Fig. B-E.
Note: to reduce the danger of tipping over, the product can be placed with its back against a wall.
3. Fasten the product to your wall with the wall mount (4).

Note: to assemble the product you need a suitable drill (not included in the package contents) and a screwdriver (not included in the package contents).

Ask at a specialist store about what mounting materials you can use (Rawlplugs and screws) for your masonry.

Storage, cleaning

When not in use, always store the product clean and dry at room temperature. Only vacuum the product.

IMPORTANT! Never clean the product with harsh cleaning agents.

Disposal

Dispose of the article and the packaging materials in accordance with current local regulations. Packaging materials such as foil bags are not suitable to be given to children. Keep the packaging materials out of the reach of children.



Dispose of the products and the packaging in an environmentally friendly manner.



The recycling code is used to identify various materials for recycling.

The code consists of the recycling symbol – which is meant to reflect the recycling cycle – and a number which identifies the material.

Notes on the guarantee and service handling

The product was produced with great care and under constant supervision. You receive a three-year warranty for this product from the date of purchase. Please retain your receipt.

The warranty applies only to material and workmanship and does not apply to misuse or improper handling. Your statutory rights, especially the warranty rights, are not affected by this warranty.

With regard to complaints, please contact the following service hotline or contact us by e-mail.

Our service employees will advise as to the subsequent procedure as quickly as possible. We will be personally available to discuss the situation with you.

Any repairs under the warranty, statutory guarantees or through goodwill do not extend the warranty period. This also applies to replaced and repaired parts. Repairs after the warranty are subject to a charge.

IAN: 353162_2007

(GB) Service Great Britain

Tel.: 0800 404 7657

E-Mail: deltasport@lidl.co.uk

(IE) Service Ireland

(NI) Tel.: 1890 930 034

(0,08 EUR/Min., (peak))

(0,06 EUR/Min., (off peak))

E-Mail: deltasport@lidl.ie

Hjertelig tillykke!

Du har valgt at købe et kvalitetsprodukt. Lær produktet at kende, inden du bruger det første gang.



Det gør du ved at læse nedenstående monteringsvejledning og sikkerhedsanvisningerne omhyggeligt.

Brug kun produktet som beskrevet og til de angivne anvendelsesområder. Opbevar denne monteringsvejledning et sikkert sted. Udlever også alle dokumenter, hvis produktet videregives til en tredjepart.

Leveringsomfang/liste over dele (fig. A)

- 1 x bundplade (1)
- 1 x liggeflade med hul (2)
- 1 x liggeflade (3)
- 1 x liggeflade med vægholder (4)
- 1 x liggekøje (5)
- 1 x stige, adskilt (6-8)
- 1 x hule, adskilt (9-12)
- 3 x søjle, stor (13)
- 3 x søjle, lille (14)
- 1 x søjle med gevind (15)
- 2 x stang med legetøj (16)
- 5 x dobbeltgevindbolt (A)
- 11 x skrue, stor (B)
- 2 x skrue, lille (C)
- 1 x unbrakonøgle (D)
- 1 x monteringsvejledning

Tekniske data

Samlede mål (uden liggekøje): ca.
139 x 84 x 42 cm (h x b x d)



Maksimal belastning: 6 kg



Fremstillingsdato (måned/år):
03/2021

Bestemmelsesmæssig brug

Artiklen er beregnet som indendørs kradsetræ til katte. Artiklen er kun beregnet til privat og ikke til erhvervsmæssig brug.



Sikkerhedsanvisninger

Vigtigt: Læs denne monteringsvejledning omhyggeligt, og opbevar den til senere brug!

Livsfare!

- Lad aldrig børn være alene med emballagematerialet. Der er kvælningsfare.
- Artiklen er ikke beregnet til at klatre på eller lege med! Sørg for, at personer, især børn, ikke står på artiklen eller løfter sig op i den. Artiklen kan vælte.

Fare for kvæstelser!

- Sørg for, at artiklen er stabil inden brug!
- Stil artiklen på et jævnt og fast underlag. Stil den ikke i nærheden af trapper.
- Stil ingen farlige genstande som f.eks. stearinlys på eller i nærheden af artiklen.
- Artiklen må kun anvendes til det tilsigtede formål.
- Maksimal belastning må ikke overskrides.
- Artiklen er ikke legetøj for børn!
- Opbevares utilgængeligt for børn!
- Må kun anvendes under opsyn.
- Hold opsyn med dyr under leg.
- Udskift artiklen ved tegn på slitage.
- Kontroller artiklen for skader og slitage inden hver brug. Artiklen må kun anvendes i fejlfri stand!

Opstilling

1. Fjern emballagen, og læg alle delene til artiklen på gulvet.
2. Saml artiklen som vist i fig. B-E.
3. Fastgør artiklen på væggen ved hjælp af vægholderen (4).

Bemærk: For at mindske faren for at artiklen vælter, kan den stilles med bagsiden mod en væg.

Bemærk: For at montere artiklen på væggen skal du bruge en egnet boremaskine (medfølger ikke ved levering) og en skruetrækker (medfølger ikke ved levering).

Spørg i dit byggemarked om, hvilke monteringsmaterialer (dyvler og skruer) der skal anvendes til dit murværk.

Opbevaring, rengøring

Opbevar altid artiklen tør og ren ved stuetemperatur, når den ikke er i brug. Støvsug kun artiklen.

VIGTIGT! Må aldrig rengøres med skræppe rengøringsmidler.

Henvisninger vedr. bortskaffelse

Bortskaf artikel og emballage i overensstemmelse med lokalt gældende forskrifter.

Emballagematerialer som f.eks. plastposer hører ikke hjemme i børnehænder. Opbevar emballagen utilgængeligt for børn.



Bortskaf produkter og emballage miljørigtigt.



Genbrugskoden anvendes til mærkning af forskellige materialer med henblik på genvinding.

Koden består af genbrugssymbolet – som afspejler genvindingskredsløbet – og et nummer, der kendetegner materialet.

Oplysninger om garanti og servicehåndtering

Produktet er fremstillet med største omhu og under vedvarende kontrol. Der ydes en garanti på tre år fra købsdatoen på dette produkt.

Opbevar venligst kvitteringen fra købet.

Garantien gælder kun for materiale- og fabriktionsfejl og bortfalder ved misbrug eller uhensigtsmæssig anvendelse. Deres lovpligtige rettigheder, særligt garantikrav, begrænses ikke af denne garanti.

Ved eventuelle klager bedes du henvende dig til nedenstående service-hotline eller tage kontakt til os via e-mail. Medarbejderne i vores kundetjeneste vil så aftale den videre fremgangsmåde med dig. Vi vil under alle omstændigheder rådgive dig personlig.

Garantiperioden forlænges ikke ved eventuelle reparationer inden for garantien eller ved kulance. Dette gælder også for udskiftede og reparerede dele.

Efter udløb af garantien er forefaldende reparationer forbundet med omkostninger.

IAN: 353162_2007


 Service Danmark

Tel.: 32 710005

E-Mail: deltasport@lidl.dk

Félicitations !

Vous venez d'acquérir un article de grande qualité. Avant la première utilisation, familiarisez-vous avec l'article.

 **Pour cela, veuillez lire attentivement la notice de montage suivante et les consignes de sécurité.**

Utilisez l'article uniquement comme indiqué et pour les domaines d'utilisation mentionnés. Conservez cette notice de montage. Si vous cédez l'article à un tiers, veuillez à lui remettre l'ensemble de la documentation.

Étendue de la livraison/liste des pièces (fig. A)

- 1 plaque de fond (1)
- 1 surface de couchage avec trou de perçage (2)
- 1 surface de couchage (3)
- 1 surface de couchage avec fixation murale (4)
- 1 cuvette pour s'allonger (5)
- 1 échelle, démontée (6 - 8)
- 1 niche, démontée (9 - 12)
- 3 colonnes, grandes (13)
- 3 colonnes, petites (14)
- 1 colonne filetée (15)
- 2 tiges avec jouet (16)
- 5 boulons à double filetage (A)
- 11 vis, grandes (B)
- 2 vis, petites (C)
- 1 clé hexagonale (D)
- 1 notice de montage

Caractéristiques techniques

Dimensions globales (sans cuvette pour s'allonger) :

env. 139 x 84 x 42 cm (H x La x P)



Charge maximale : 6 kg



Date de fabrication (mois/année) :
03/2021

Utilisation conforme à sa destination

L'article sert d'arbre à chat pour les chats en intérieur. L'article est destiné à un usage privé et n'est pas prévu pour une utilisation commerciale.

Consignes de sécurité

Important : lisez attentivement cette notice de montage et conservez-la absolument !

Danger de mort !

- Ne laissez jamais les enfants sans surveillance avec le matériel d'emballage. Il existe des dangers de suffocation.
- L'article n'est ni un jouet, ni un appareil pour l'escalade ! Assurez-vous que personne, en particulier les enfants, ne monte ou se hisse sur l'article. L'article risque de se renverser.

Risque de blessure !

- Avant d'utiliser l'article, veillez à une bonne stabilité !
- Posez l'article sur un sol plan et solide. Ne pas mettre en place à proximité d'escaliers.
- Ne posez pas d'objets dangereux comme des bougies par ex. sur ou à proximité de l'article.
- L'article doit être uniquement utilisé dans le but prévu.
- La charge maximale ne doit pas être dépassée.
- L'article n'est pas un jouet pour enfants !
- Tenir hors de portée des enfants !
- Utilisation uniquement sous surveillance.
- Surveiller les animaux pendant le jeu.
- Remplacez l'article si des signes d'usure apparaissent.
- Avant chaque utilisation, vérifiez que l'article n'est pas endommagé ou usé. L'article ne doit être utilisé qu'en parfait état !

Montage

1. Retirez l'emballage et placez toutes les pièces de l'article au sol.
2. Assemblez l'article comme illustré sur les fig. B à E.

Remarque : afin de réduire le risque de basculement, vous pouvez placer l'article avec le dos contre un mur.

3. Fixez l'article à votre mur à l'aide de la fixation murale (4).

Remarque : pour le montage de l'article, vous avez besoin d'une perceuse (non comprise dans l'étendue de la livraison) et d'un tournevis (non compris dans l'étendue de la livraison). Renseignez-vous auprès d'un revendeur spécialisé pour connaître le matériel de montage (chevilles et vis) adapté à votre maçonnerie.

Stockage, nettoyage

Lorsque vous n'utilisez pas l'article, rangez-le toujours dans un endroit sec et propre à une température ambiante. Pour le nettoyage de l'article, utilisez uniquement l'aspirateur. **IMPORTANT !** Ne lavez jamais avec des produits de nettoyage agressifs.

Mise au rebut

Éliminez l'article et le matériel d'emballage conformément aux directives locales en vigueur. Le matériel d'emballage tel que les sachets en plastique par exemple ne doivent pas arriver dans les mains des enfants. Conservez le matériel d'emballage hors de portée des enfants.



Ce produit est recyclable. Il est soumis à la responsabilité élargie du fabricant et est collecté séparément.



Éliminez les produits et les emballages dans le respect de l'environnement.



Le code de recyclage est utilisé pour identifier les différents matériaux pour le retour dans le circuit de recyclage.

Le code se compose du symbole de recyclage, qui doit correspondre au circuit de recyclage, et d'un numéro identifiant le matériau.

Indications concernant la garantie et le service après-vente

Le produit a été fabriqué avec le plus grand soin et sous un contrôle permanent. Vous avez sur ce produit une garantie de trois ans à partir de la date d'achat. Conservez le ticket de caisse.

La garantie est uniquement valable pour les défauts de matériaux et de fabrication, elle perd sa validité en cas de maniement incorrect ou non conforme. Vos droits légaux, tout particulièrement les droits relatifs à la garantie, ne sont pas limités par cette garantie.

En cas d'éventuelles réclamations, veuillez vous adresser à la hotline de garantie indiquée ci-dessous ou nous contacter par e-mail. Nos employés du service client vous indiqueront la marche à suivre le plus rapidement possible. Nous vous renseignerons personnellement dans tous les cas. La période de garantie n'est pas prolongée par d'éventuelles réparations sous la garantie, les garanties implicites ou le remboursement. Ceci s'applique également aux pièces remplacées et réparées. Les réparations nécessaires sont à la charge de l'acheteur à la fin de la période de garantie.

Article L217-16 du Code de la consommation

Lorsque l'acheteur demande au vendeur, pendant le cours de la garantie commerciale qui lui a été consentie lors de l'acquisition ou de la réparation d'un bien meuble, une remise en état couverte par la garantie, toute période d'immobilisation d'au moins sept jours vient s'ajouter à la durée de la garantie qui restait à courir. Cette période court à compter de la demande d'intervention de l'acheteur ou de la mise à disposition pour réparation du bien en cause, si cette mise à disposition est postérieure à la demande d'intervention.

Indépendamment de la garantie commerciale souscrite, le vendeur reste tenu des défauts de conformité du bien et des vices rédhibitoires dans les conditions prévues aux articles L217-4 à L217-13 du Code de la consommation et aux articles 1641 à 1648 et 2232 du Code Civil.

Article L217-4 du Code de la consommation

Le vendeur livre un bien conforme au contrat et répond des défauts de conformité existant lors de la délivrance.

Il répond également des défauts de conformité résultant de l'emballage, des instructions de montage ou de l'installation lorsque celle-ci a été mise à sa charge par le contrat ou a été réalisée sous sa responsabilité.

Article L217-5 du Code de la consommation

Le bien est conforme au contrat :

1° S'il est propre à l'usage habituellement attendu d'un bien semblable et, le cas échéant :

- s'il correspond à la description donnée par le vendeur et posséder les qualités que celui-ci a présentées à l'acheteur sous forme d'échantillon ou de modèle ;
- s'il présente les qualités qu'un acheteur peut légitimement attendre eu égard aux déclarations publiques faites par le vendeur, par le producteur ou par son représentant, notamment dans la publicité ou l'étiquetage ;

2° Ou s'il présente les caractéristiques définies d'un commun accord par les parties ou être propre à tout usage spécial recherché par l'acheteur, porté à la connaissance du vendeur et que ce dernier a accepté.

Article L217-12 du Code de la consommation

L'action résultant du défaut de conformité se prescrit par deux ans à compter de la délivrance du bien.

Article 1641 du Code civil

Le vendeur est tenu de la garantie à raison des défauts cachés de la chose vendue qui la rendent impropre à l'usage auquel on la destine, ou qui diminuent tellement cet usage que l'acheteur ne l'aurait pas acquise, ou n'en aurait donné qu'un moindre prix, s'il les avait connus.

Article 1648 1er alinéa du Code civil

L'action résultant des vices rédhibitoires doit être intentée par l'acquéreur dans un délai de deux ans à compter de la découverte du vice.

Les pièces détachées indispensables à l'utilisation du produit sont disponibles pendant la durée de la garantie du produit.

IAN : 353162_2007

 Service Belgique

Tel. : 070 270 171

(0,15 EUR/Min.)

E-Mail : deltasport@lidl.be

Gefeliciteerd!

Met uw aankoop hebt u voor een hoogwaardig artikel gekozen. Zorg ervoor dat u voor het eerste gebruik met het artikel vertrouwd raakt.

 **Lees hiervoor de volgende montagehandleiding en de veiligheidstips zorgvuldig door.**

Gebruik het artikel alleen zoals omschreven en voor het aangegeven doel. Bewaar deze montagehandleiding goed. Geef alle documenten mee als u het artikel aan iemand anders geeft.

Leveringsomvang/lijsjt met onderdelen (afb. A)

- 1 x bodemplaat (1)
- 1 x ligvlak met boorgat (2)
- 1 x ligvlak (3)
- 1 x ligvlak met wandsteun (4)
- 1 x hangmat (5)
- 1 x ladder, gedemonteerd (6 - 8)
- 1 x hol, gedemonteerd (9 - 12)
- 3 x steunpilaar, groot (13)
- 3 x steunpilaar, klein (14)
- 1 x steunpilaar met schroefdraad (15)
- 2 x staaf met speelgoed (16)
- 5 x pen met dubbele schroefdraad (A)
- 11 x schroef, groot (B)
- 2 x schroef, klein (C)
- 1 x binnenzeskantsleutel (D)
- 1 x montagehandleiding

Technische gegevens

Totale afmetingen (zonder hangmat): ca.
139 x 84 x 42 cm (h x b x d)



Maximale belasting: 6 kg



Productiedatum (maand/jaar):
03/2021

Beoogd gebruik

Dit artikel is bedoeld als krabpaal voor katten binnenshuis. Dit artikel is bestemd voor particulier gebruik en niet voor zakelijk gebruik.

Veiligheidstips

Belangrijk: lees de montagehandleiding zorgvuldig door en bewaar deze vervolgens goed.

Levensgevaar!

- Laat kinderen nooit zonder toezicht alleen met het verpakkingsmateriaal. Er bestaat verstikkingsgevaar.
- Het artikel is geen klim- of speelrek. Zorg ervoor dat niemand, in het bijzonder kinderen, op het artikel gaat staan of zich eraan omhoogtrekt. Het artikel kan omvallen.

Kans op lichamelijk letsel!

- Let er voordat u het artikel gebruikt op of dit voldoende stabiliteit biedt!
- Plaats het artikel op een vlakke en stevige ondergrond. Plaats het artikel niet in de buurt van een trap.
- Plaats geen gevaarlijke voorwerpen, zoals kaarsen, op of in de buurt van het artikel.
- Het artikel mag alleen worden gebruikt voor het beoogde doel.
- De maximale belasting mag niet worden overschreden.
- Geen speelgoed voor kinderen!
- Houd het artikel uit de buurt van kinderen!
- Gebruik het artikel alleen onder toezicht.
- Houd toezicht op dieren tijdens het spelen.
- Vervang het artikel als het tekenen van slijtage vertoont.
- Controleer het artikel voor elk gebruik op beschadigingen of slijtage. Het artikel mag alleen in goede staat worden gebruikt!

Montage

1. Verwijder de verpakking en leg alle onderdelen van het artikel op de vloer.
 2. Bouw het artikel op volgens afb. B - E.
- Aanwijzing:** om het gevaar dat het artikel omvalt te verminderen, kan het met de achterzijde tegen een wand worden geplaatst.
3. Bevestig het artikel via de wandsteun (4) aan de wand.

Aanwijzing: voor de montage van het artikel hebt u een geschikte boormachine (niet meegeleverd) en een schroevendraaier (niet meegeleverd) nodig.

Informeer in een vakhandel naar de te gebruiken montage materialen (pluggen en schroeven) voor uw type muur.

Opslag, reiniging

Bewaar het artikel wanneer u dit niet gebruikt altijd droog en schoon op kamertemperatuur.

Zuig het artikel alleen schoon.

BELANGRIJK! Reinig nooit met agressieve reinigingsmiddelen.

Afvalverwerking

Voer het artikel en verpakkingsmaterialen in overeenstemming met actuele lokale voorschriften af. Verpakkingsmaterialen, zoals bv. foliezakjes, horen niet thuis in kinderhanden. Berg het verpakkingsmateriaal buiten het bereik van kinderen op.



Voer de producten en verpakkingen op milieuvriendelijke wijze af.



De recyclingcode dient om verschillende materialen te kenmerken ten behoeve van hergebruik via het recyclingproces.

De code bestaat uit het recyclingsymbool, dat het recyclingproces weerspiegelt, en een getal dat het materiaal identificeert.

Opmerkingen over garantie en serviceafhandeling

Het product is geproduceerd met grote zorg en onder voortdurende controle. U ontvangt een garantie van drie jaar op dit product, vanaf de datum van aankoop. Bewaar alstublieft uw aankoopbewijs.

De garantie geldt alleen voor materiaal- en fabricagefouten en vervalt bij foutief of oneigenlijk gebruik. Uw wettelijke rechten, met name het garantierecht, worden niet beïnvloed door deze garantie.

In geval van reclamaties dient u zich aan de beneden genoemde service-hotline te wenden of zich per e-mail met ons in verbinding te zetten. Onze servicemedewerkers zullen de verdere handelswijze zo snel mogelijk met u afspreken. Wij zullen u in ieder geval persoonlijk te woord staan.

De garantieperiode wordt na eventuele reparaties en op basis van de garantie, wettelijke garantie of coulance niet verlengd. Dit geldt ook voor vervangen en gerepareerde delen.

Na afloop van de garantieperiode dienen eventuele reparaties te worden betaald.

IAN: 353162_2007

BE Service België
Tel.: 070 270 171
(0,15 EUR/Min.)
E-Mail: deltasport@lidl.be

NL Service Nederland
Tel.: 0900 0400223
(0,10 EUR/Min.)
E-Mail: deltasport@lidl.nl

Herzlichen Glückwunsch!

Mit Ihrem Kauf haben Sie sich für einen hochwertigen Artikel entschieden. Machen Sie sich vor der ersten Verwendung mit dem Artikel vertraut.

 **Lesen Sie hierzu aufmerksam die nachfolgende Aufbauanleitung und die Sicherheitshinweise.**

Benutzen Sie den Artikel nur wie beschrieben und für die angegebenen Einsatzbereiche. Bewahren Sie diese Aufbauanleitung gut auf. Händigen Sie alle Unterlagen bei Weitergabe des Artikels an Dritte ebenfalls mit aus.

Lieferumfang / Teilleiste (Abb. A)

- 1 x Bodenplatte (1)
- 1 x Liegefläche mit Bohrloch (2)
- 1 x Liegefläche (3)
- 1 x Liegefläche mit Wandhalterung (4)
- 1 x Liegemulde (5)
- 1 x Leiter, zerlegt (6 - 8)
- 1 x Höhle, zerlegt (9 - 12)
- 3 x Säule, groß (13)
- 3 x Säule, klein (14)
- 1 x Säule mit Gewinde (15)
- 2 x Stab mit Spielzeug (16)
- 5 x Doppelgewindebolzen (A)
- 11 x Schraube, groß (B)
- 2 x Schraube, klein (C)
- 1 x Innensechskantschlüssel (D)
- 1 x Aufbauanleitung

Technische Daten

Gesamtmaße (ohne Liegemulde):
ca. 139 x 84 x 42 cm (H x B x T)



Maximale Belastung: 6 kg



Herstellungsdatum (Monat/Jahr):
03/2021

Bestimmungsgemäße Verwendung

Der Artikel dient als Kratzbaum für Katzen im Innenbereich. Der Artikel ist für den privaten Gebrauch und nicht für den gewerblichen Gebrauch bestimmt.

Sicherheitshinweise

Wichtig: Lesen Sie diese Aufbauanleitung sorgfältig und bewahren Sie sie unbedingt auf!

Lebensgefahr!

- Lassen Sie Kinder nie unbeaufsichtigt mit dem Verpackungsmaterial. Es besteht Ersticken-gefahr.
- Der Artikel ist kein Kletter- oder Spielgerät! Stellen Sie sicher, dass sich Personen, insbesondere Kinder, nicht auf den Artikel stellen oder daran hochziehen. Der Artikel kann umfallen.

Verletzungsgefahr!

- Achten Sie vor der Benutzung des Artikels auf die richtige Stabilität!
- Stellen Sie den Artikel auf einen ebenen und festen Untergrund. Nicht in der Nähe von Treppen aufstellen.
- Keine gefährlichen Gegenstände, wie z. B. Kerzen, auf oder in der Nähe des Artikels platzieren.
- Der Artikel darf nur zu dem vorgesehenen Zweck verwendet werden.
- Maximale Belastung darf nicht überschritten werden.
- Kein Spielzeug für Kinder!
- Von Kindern fernhalten!
- Nur unter Aufsicht verwenden.
- Tiere beim Spielen beaufsichtigen.
- Artikel bei Anzeichen von Abnutzung ersetzen.
- Prüfen Sie den Artikel vor jedem Gebrauch auf Beschädigungen oder Abnutzungen. Der Artikel darf nur in einwandfreiem Zustand verwendet werden!

Aufbau

1. Entfernen Sie die Verpackung und legen Sie alle Teile des Artikels auf den Boden.
2. Bauen Sie den Artikel gemäß der Abb. B - E zusammen.

Hinweis: Um die Gefahr des Umkippens zu verringern, kann der Artikel mit der Rückseite gegen eine Wand gestellt werden.

3. Befestigen Sie den Artikel mittels Wandhalterung (4) an Ihrer Wand.

Hinweis: Für die Montage des Artikels benötigen Sie eine geeignete Bohrmaschine (nicht im Lieferumfang enthalten) und einen Schraubendreher (nicht im Lieferumfang enthalten). Erkundigen Sie sich im Fachhandel über zu verwendende Montagematerialien (Dübel und Schrauben) für Ihr Mauerwerk.

Lagerung, Reinigung

Lagern Sie den Artikel bei Nichtbenutzung immer trocken und sauber bei Raumtemperatur. Saugen Sie den Artikel nur ab. WICHTIG! Nie mit scharfen Reinigungsmitteln reinigen.

Hinweise zur Entsorgung

Entsorgen Sie den Artikel und die Verpackungsmaterialien entsprechend aktueller örtlicher Vorschriften. Verpackungsmaterialien, wie z. B. Folienbeutel, gehören nicht in Kinderhände. Bewahren Sie das Verpackungsmaterial für Kinder unerreichbar auf.



Entsorgen Sie den Artikel und die Verpackung umweltschonend.



Der Recycling-Code dient der Kennzeichnung verschiedener Materialien zur Rückführung in den Wiederverwertungskreislauf (Recycling). Der Code besteht aus dem Recyclingsymbol – das den Verwertungskreislauf widerspiegeln soll – und einer Nummer, die das Material kennzeichnet.

Hinweise zur Garantie und Serviceabwicklung

Der Artikel wurde mit großer Sorgfalt und unter ständiger Kontrolle produziert. Sie erhalten auf diesen Artikel drei Jahre Garantie ab Kaufdatum. Bitte bewahren Sie den Kassensbon auf.

Die Garantie gilt nur für Material- und Fabrikationsfehler und entfällt bei missbräuchlicher oder unsachgemäßer Behandlung. Ihre gesetzlichen Rechte, insbesondere die Gewährleistungsrechte, werden durch diese Garantie nicht eingeschränkt.

Bei etwaigen Beanstandungen wenden Sie sich bitte an die unten stehende Service-Hotline oder setzen Sie sich per E-Mail mit uns in Verbindung. Unsere Servicemitarbeiter werden das weitere Vorgehen schnellstmöglich mit Ihnen abstimmen. Wir werden Sie in jedem Fall persönlich beraten. Die Garantiezeit wird durch etwaige Reparaturen aufgrund der Garantie, gesetzlicher Gewährleistung oder Kulanz nicht verlängert. Dies gilt auch für ersetzte und reparierte Teile. Nach Ablauf der Garantie anfallende Reparaturen sind kostenpflichtig.

IAN: 353162_2007

Ⓓ Service Deutschland
Tel.: 0800-5435111
E-Mail: deltasport@lidl.de

Ⓐ Service Österreich
Tel.: 0820 201 222 (0,15 EUR/Min.)
E-Mail: deltasport@lidl.at

Ⓒ Service Schweiz
Tel.: 0842 665566 (0,08 CHF/Min., Mobilfunk max. 0,40 CHF/Min.)
E-Mail: deltasport@lidl.ch

DELTA-SPORT HANDELSKONTOR GMBH

Wragekamp 6 • DE-22397 Hamburg
GERMANY



03/2021

Delta-Sport-Nr.: KB-8565

11.30.2020 / PM 12:01

IAN 353162_2007

6 D