

SHIATSU-NACKENMASSAGEKISSEN/ SHIATSU-RÜCKENMASSAGEKISSEN SSNR 12 B3

DE AT CH

SHIATSU-NACKENMASSAGEKISSEN/ SHIATSU-RÜCKENMASSAGEKISSEN

Bedienungs- und Sicherheitshinweise

FR CH

COUSSIN DE MASSAGE SHIATSU POUR LA NUQUE/COUSSIN DE MASSAGE SHIATSU POUR LE DOS

Instructions d'utilisation et consignes de sécurité

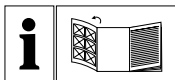
IT CH

CUSCINO PER MASSAGGI SHIATSU/ CUSCINO PER MASSAGGI SHIATSU SULLA SCHIENA

Indicazioni per l'uso e per la sicurezza

IAN 498165_2204

DE AT CH

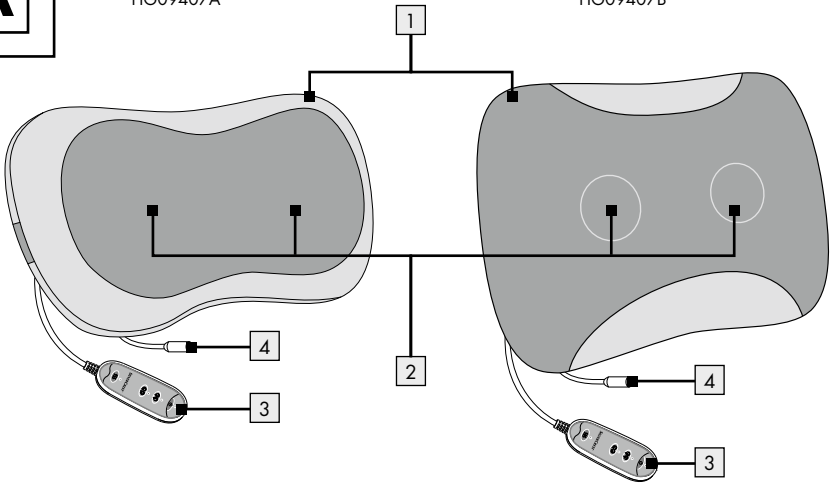
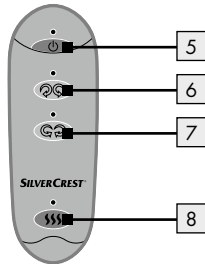
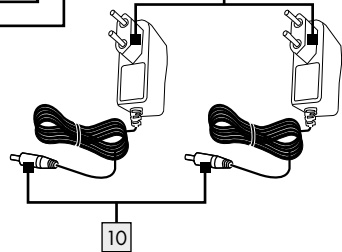
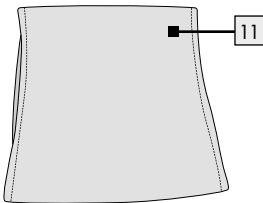
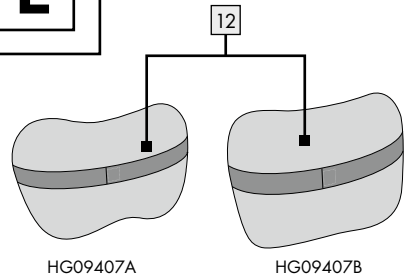


DE/AT/CH	Bedienungs- und Sicherheitshinweise	Seite	5
FR/CH	Instructions d'utilisation et consignes de sécurité	Page	13
IT/CH	Indicazioni per l'uso e per la sicurezza	Pagina	21





















A

HG09407A

HG09407B

**B****C**HG09407A
(SW-0796)HG09407B
(KL-AD-120100)**D****E**

Legende der verwendeten Piktogramme	Seite	6
Einleitung	Seite	6
Bestimmungsgemäßer Gebrauch.....	Seite	6
Lieferumfang.....	Seite	7
Teilebeschreibung.....	Seite	7
Technische Daten.....	Seite	7
Sicherheitshinweise	Seite	8
Vor der Inbetriebnahme	Seite	9
Inbetriebnahme	Seite	10
Wärmefunktion verwenden.....	Seite	10
Produkt ausschalten.....	Seite	10
Reinigung und Pflege	Seite	10
Lagerung	Seite	11
Entsorgung	Seite	11
Garantie	Seite	11
Abwicklung im Garantiefall.....	Seite	12
Service.....	Seite	12

Legende der verwendeten Piktogramme			
	Warn- und Sicherheitshinweise beachten!		Vorsicht vor elektrischem Schlag! Lebensgefahr!
	Nur in trockenen Innenräumen verwenden.		Brandgefahr!
	Wechselstrom/-spannung	Hz	Hertz (Frequenz)
	Gleichstrom/-spannung		Nicht bleichen.
	Der Bezug ist maschinenwaschbar. Stellen Sie die Waschmaschine auf einen Schonwaschgang bei 30 °C ein.		Nicht im Wäschetrockner trocknen.
	WARNUNG: Dieses Produkt nicht in der Nähe von Wasser benutzen.		Nicht bügeln.
	Kurzschlussfester Sicherheitstransformator		Nicht chemisch reinigen.
	Polarität		Schutzklasse II
	SMPS (Switch mode power supply unit) (Schaltnetzteil)		Drehung nach außen
	Drehung nach innen		Wärme- und Lichtfunktion
IP20	Schutz gegen Berührung mit den Fingern	t_a	Höchste zulässige Umgebungstemperatur
CE	Das CE-Zeichen bestätigt die Konformität mit den für das Produkt zutreffenden EU-Richtlinien.		Verwenden Sie den AC-DC-Adapter nicht, wenn die Stifte des Steckers beschädigt sind.

Shiatsu-Nackenmassagekissen/ Shiatsu-Rückenmassagekissen SSNR 12 B3

● Einleitung

Wir beglückwünschen Sie zum Kauf Ihres neuen Produkts. Sie haben sich damit für ein hochwertiges Produkt entschieden. Die Bedienungsanleitung ist Teil dieses Produkts. Sie enthält wichtige Hinweise für Sicherheit, Gebrauch und Entsorgung. Machen Sie sich vor der Benutzung des Produkts mit allen Bedien- und Sicherheitshinweisen vertraut. Benutzen Sie das Produkt nur wie beschrieben und für die

angegebenen Einsatzbereiche. Händigen Sie alle Unterlagen bei Weitergabe des Produkts an Dritte mit aus.

● Bestimmungsgemäßer Gebrauch

Dieses Produkt ist zur Rücken-/Nacken-Massage und Beinmassage im Shiatsu-Stil (japanisch für: shi = Finger und atsu = Druck) sowie zur Wärmebehandlung bestimmt. Das Produkt ist nur für den Hausgebrauch in trockenen Innenräumen vorgesehen. Es ist nicht für den medizinischen

oder kommerziellen Gebrauch vorgesehen und kann nicht eine ärztliche Behandlung ersetzen. Eine andere Verwendung als zuvor beschrieben ist nicht zulässig und kann zu Verletzungen und/oder Beschädigungen des Produkts führen. Für Schäden, deren Ursachen in bestimmungswidriger Anwendung liegen, übernimmt der Hersteller keine Haftung.

● Lieferumfang

Überprüfen Sie unmittelbar nach dem Auspacken immer den Lieferumfang auf Vollständigkeit sowie den einwandfreien Zustand des Produkts. Entfernen Sie alle Verpackungsmaterialien vor dem ersten Gebrauch.

- 1 Shiatsu-Nackenmassagekissen/
Rückenmassagekissen
- 1 AC-DC-Adapter
- 1 Bezug
- 1 Bedienungsanleitung


● Teilebeschreibung

-  Massagekissen
-  Massageköpfe
-  Bedienteil
-  Anschlussbuchse
-  Power-Taste
-  Taste für Drehung nach außen
-  Taste für Drehung nach innen
-  Taste Licht- und Wärmefunktion
-  AC-DC-Adapter
-  Verbindungsstecker
-  Bezug
-  Klettband

● Technische Daten

AC-DC-Adapter für HG09407A

Name oder Handelsmarke des Herstellers, Handelsregisternummer und

Anschrift:	Xiamen Keli Electronics Co., Ltd., 91350211737865674J, Nr. 19, XingLin North 3rd Road, Bezirk Jimei, Xiamen, Fujian, China
Modellkennung:	SW-0796
Eingangsspannung:	100-240V~
Eingangswechselstromfrequenz:	50/60Hz
Ausgangsspannung:	12,0V===
Ausgangsstrom:	1,2A
Ausgangsleistung:	14,4W
Durchschnittliche Effizienz im Betrieb:	84,0%
Effizienz bei geringer Last (10 %):	73,8%
Leistungsaufnahme bei Nulllast:	0,10W
Schutzklasse:	II/ 
Eingangsstrom:	0,7A
Höchste zulässige Umgebungstemperatur:	40 °C
Schutzgrad:	IP20

AC-DC-Adapter für HG09407B


Name oder Handelsmarke des Herstellers, Handelsregisternummer und
Anschrift:

Xiamen Keli
Electronics Co., Ltd.,
91350211737865674J,
Nr. 19, XingLin North
3rd Road, Bezirk Jimei,
Xiamen, Fujian, China

Modellkennung:	KL-AD-120100
Eingangsspannung:	100-240V~
Eingangswechselstromfrequenz:	50/60Hz
Ausgangsspannung:	12,0V===
Ausgangsstrom:	1,0A
Ausgangsleistung:	12,0W
Durchschnittliche Effizienz im Betrieb:	83,0%
Effizienz bei geringer Last (10 %):	73,8%

Leistungsaufnahme
bei Nulllast: 0,10 W
Schutzklasse: II/□
Eingangsstrom: 0,7 A
Höchste zulässige
Umgebungstemperatur: 40 °C
Schutzgrad: IP20

Shiatsu Nacken-/Rückenmassagekissen

Eingangsspannung: 12,0 V ===
Nennleistung: 14,4 W (HG09407A),
12,0 W (HG09407B)
Polarität: 
Betriebsdauer: max. 15 min. (automatische Abschaltung)



Sicherheitshinweise

Lesen Sie alle Sicherheitshinweise und Anweisungen. Versäumnisse bei der Einhaltung der Sicherheitshinweise und Anweisungen können elektrischen Schlag, Brand und/oder Verletzungen verursachen.

BEWAHREN SIE ALLE SICHERHEITSHINWEISE UND ANWEISUNGEN FÜR DIE ZUKUNFT AUF!

-  **⚠️ WARNUNG!**
LEBENS- UND UNFALLGEFAHR FÜR KLEINKINDER UND KINDER! Lassen Sie Kinder niemals unbeaufsichtigt mit dem Verpackungsmaterial. Es besteht Erstickungsgefahr. Kinder unterschätzen häufig die


Gefahren. Halten Sie Kinder vom Produkt fern.

- ⚠️ **VORSICHT!** Dieses Produkt ist kein Kinderspielzeug! Kinder können die Gefahren im Umgang mit elektrischen Produkten nicht erkennen.

- Dieses Produkt kann von Kindern ab 8 Jahren und darüber sowie von Personen mit verringerten physischen, sensorischen oder mentalen Fähigkeiten oder Mangel an Erfahrung und Wissen benutzt werden, wenn sie beaufsichtigt oder bezüglich des sicheren Gebrauchs des Produktes unterwiesen wurden und die daraus resultierenden Gefahren verstehen. Kinder dürfen nicht mit dem Produkt spielen. Reinigung und Benutzer-Wartung dürfen nicht von Kindern ohne Beaufsichtigung durchgeführt werden.

- ⚠️ **VORSICHT!** Das Gerät hat eine heiße Oberfläche. Personen, die gegen Hitze unempfindlich sind, müssen beim Gebrauch des Gerätes vorsichtig sein.

- ⚠️ **WARNUNG!** Vermeiden Sie Lebensgefahr durch elektrischen Schlag!

- Stechen Sie keine Nadeln oder andere spitze Gegenstände in das Massagekissen [1].
- Tauchen Sie das Produkt niemals in Wasser oder andere Flüssigkeiten.
- Berühren Sie das Produkt oder den AC-DC-Adapter [9] niemals mit feuchten Händen und verwenden Sie es nicht in Räumen mit hoher Luftfeuchtigkeit.
- Verwenden Sie nur den in den „Technischen Daten“ angegebene AC-DC-Adapter [9].
- Stellen Sie sicher, dass die Informationen auf dem Typenschild mit der örtlichen Netzspannung übereinstimmen.
- Im Falle einer Funktionsstörung ziehen Sie bitte den AC-DC-Adapter [9] aus der Steckdose.
- Öffnen Sie das Produkt nicht und reparieren Sie es nicht selbst. Defekte Produkte dürfen nur von qualifiziertem Fachpersonal repariert werden.
- Ziehen Sie nach jedem Gebrauch und vor jeder Reinigung den AC-DC-Adapter [9] aus der Steckdose.
- Halten Sie das Netzkabel von heißen Oberflächen, scharfen Kanten und mechanischen Belastungen fern.
- Verlegen Sie das Netzkabel so, dass niemand darauf treten oder darüber stolpern kann.
- Lassen Sie das Produkt abkühlen, bevor Sie es an einem anderen Ort platzieren.
-  **WARNUNG!**
BRANDGEFAHR!
Betreiben Sie das Produkt nicht in der Nähe oder unter Gardinen, Regalen oder anderen entzündlichen Materialien.
- Verwenden Sie das Produkt nicht auf geschwollenen, verbrannten, entzündeten, erkrankten oder verletzten Haut- und Körperpartien und -regionen. Holen Sie im Zweifelsfall vor der Anwendung ärztlichen Rat ein.
- Verwenden Sie das Produkt niemals, wenn Sie Verletzungen oder Schmerzen an Nacken, Rücken oder Rückgrat haben.
- Es sind keine Maßnahmen seitens der Anwender erforderlich, um das Produkt auf 50 Hz oder 60 Hz einzustellen. Das Produkt stellt sich automatisch auf 50 Hz bzw. auf 60 Hz ein.

● Vor der Inbetriebnahme

Hinweis: Entfernen Sie sämtliches Verpackungsmaterial vom Produkt.

- Verwenden Sie das Massagekissen **1** nur mit dem Bezug **11**. Lediglich der Bezug **11** kann gemäß den Informationen im Kapitel „Reinigung und Pflege“ gereinigt werden.
- Platzieren Sie das Massagekissen **1** an der Lehne eines Stuhls und befestigen Sie es mit dem Klettband **12** an der Rückseite. Alternativ, platzieren Sie das Massagekissen **1** auf einem Sofa, ohne das Klettband **12** zu verwenden.
- Stecken Sie den Verbindungsstecker **10** in die Anschlussbuchse **4** auf der Rückseite des Massagekissens **1**.
- Stecken Sie den AC-DC-Adapter **9** in die Steckdose.
- Setzen Sie sich auf den Stuhl und prüfen Sie, ob sich das Massagekissen **1** in der von Ihnen gewünschten Position befindet.

● Inbetriebnahme

- Schalten Sie das Massagekissen **1** ein, indem Sie die Power-Taste **5** auf dem Bedienteil **3** drücken. Die blaue Betriebskontroll-LED leuchtet.
- Drücken Sie die Taste für die Drehung nach außen **6**, um die Rotation der Massageköpfe **2** einzuschalten. Die blaue Betriebskontroll-LED über der Taste leuchtet.
- Drücken Sie die Taste für die Drehung nach innen **7**, wenn Sie die Drehrichtung umkehren möchten. Die andere, blaue Betriebskontroll-LED über der Taste leuchtet.

Hinweis: Verwenden Sie das Massagekissen **1** niemals länger als 15 Minuten. Eine längere Massage kann durch Überstimulation der Muskeln zu Verspannungen führen.




● Wärmefunktion verwenden




- Um die Wärmefunktion hinzuzuschalten, drücken Sie die Taste für die Licht- und Wärmefunktion **8**. Die rote LED leuchtet. **Hinweis:** Die Wärmefunktion kann nur hinzugeschaltet werden, wenn die Massageköpfe **2** rotieren.

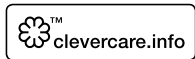
● Produkt ausschalten

- Drücken Sie die Power-Taste **5**, um das Produkt auszuschalten. Alle Betriebskontroll-LEDs erlöschen und die Massageköpfe **2** hören auf zu rotieren. Nach ca. 15 Minuten schaltet sich das Produkt automatisch aus.
- Zum vollständigen Ausschalten trennen Sie den AC-DC-Adapter **9** von der Stromversorgung.



● Reinigung und Pflege

-  **⚠️ WARNUNG! LEBENSGEFAHR DURCH ELEKTRISCHEN SCHLAG!** Ziehen Sie vor der Reinigung stets den AC-DC-Adapter **9** aus der Steckdose und den Verbindungsstecker **10** aus der Anschlussbuchse **4**. Andernfalls besteht die Gefahr eines elektrischen Schlags.
- **⚠️ WARNUNG!** Tauchen Sie das Produkt niemals in Wasser oder andere Flüssigkeiten.
- Verbinden Sie den AC-DC-Adapter **9** erst wieder mit dem Massagekissen **1**, wenn er vollständig trocken ist.
- Verwenden Sie zur Reinigung des Massagekissens **1** keine chemischen Reiniger oder Scheuermittel. Andernfalls kann es beschädigt werden.
- Achten Sie darauf, dass keine Flüssigkeiten in das Massagekissen **1** eindringen.
- Reinigen Sie das Produkt mit einem Tuch oder feuchten Schwamm und eventuell etwas flüssigem Feinwaschmittel.
-  Reinigen Sie den Bezug **11** gemäß den Reinigungssymbolen auf dem Etikett. Er ist maschinenwaschbar. Stellen Sie die Waschmaschine auf einen Schonwaschgang bei 30 °C ein. **Hinweis:** Bei Nichtbeachtung der folgenden Warnhinweise kann der Bezug **11** beschädigt werden:
-  Nicht bleichen. Verwenden Sie auch keine bleichmittelhaltigen Waschmittel (wie z. B. Vollwaschmittel).

-  Nicht im Wäschetrockner trocknen.
-  Nicht bügeln.
-  Nicht chemisch reinigen.



● Lagerung

- Lassen Sie das Massagekissen  vor der Lagerung abkühlen.
- Legen Sie während der Lagerung keine Gegenstände auf dem Massagekissen  ab.
- Lagern Sie das Produkt in trockener, sauberer Umgebung, wenn Sie es längere Zeit nicht verwenden.

● Entsorgung

Die Verpackung besteht aus umweltfreundlichen Materialien, die Sie über die örtlichen Recyclingstellen entsorgen können.



Beachten Sie die Kennzeichnung der Verpackungsmaterialien bei der Abfalltrennung, diese sind gekennzeichnet mit Abkürzungen (a) und Nummern (b) mit folgender Bedeutung: 1-7: Kunststoffe/20-22: Papier und Pappe/80-98: Verbundstoffe.



Möglichkeiten zur Entsorgung des ausgedienten Produkts erfahren Sie bei Ihrer Gemeinde- oder Stadtverwaltung.



Gerät entsorgen
Das Symbol der durchgestrichenen Mülltonne bedeutet, dass dieses Gerät am Ende der Nutzungszeit nicht über den

Haushaltsmüll entsorgt werden darf. Das Gerät ist bei eingerichteten Sammelstellen, Wertstoffhöfen oder Entsorgungsbetrieben abzugeben. Zudem sind Vertreiber von Elektro- und Elektronikgeräten sowie Vertreiber von Lebensmitteln zur Rücknahme verpflichtet. LIDL bietet Ihnen Rückgabemöglichkeiten direkt in den Filialen und Märkten an. Rückgabe und Entsorgung sind für Sie kostenfrei. Beim Kauf eines Neugerätes haben Sie das Recht, ein entsprechendes Altgerät unentgeltlich zurückzugeben. Zusätzlich haben Sie die Möglichkeit, unabhängig vom Kauf eines Neugerätes, unentgeltlich (bis zu drei) Altgeräte abzugeben, die in keiner Abmessung größer als 25 cm sind. Bitte löschen Sie vor der Rückgabe alle personenbezogenen Daten. Bitte entnehmen Sie vor der Rückgabe Batterien oder Akkumulatoren, die nicht vom Altgerät umschlossen sind, sowie Lampen, die zerstörungsfrei entnommen werden können und führen diese einer separaten Sammlung zu.

● Garantie

Das Produkt wurde nach strengen Qualitätsrichtlinien sorgfältig produziert und vor Anlieferung gewissenhaft geprüft. Im Falle von Mängeln dieses Produkts stehen Ihnen gegen den Verkäufer des Produkts gesetzliche Rechte zu. Diese gesetzlichen Rechte werden durch unsere im Folgenden dargestellte Garantie nicht eingeschränkt.

Sie erhalten auf dieses Produkt 3 Jahre Garantie ab Kaufdatum. Die Garantiefrist beginnt mit dem Kaufdatum. Bitte bewahren Sie den Original-Kassenbon gut auf. Diese Unterlage wird als Nachweis für den Kauf benötigt.

Tritt innerhalb von 3 Jahren ab dem Kaufdatum dieses Produkts ein Material- oder Fabrikationsfehler auf, wird das Produkt von uns – nach unserer Wahl – für Sie kostenlos repariert oder ersetzt. Diese Garantie verfällt, wenn das Produkt beschädigt, nicht sachgemäß benutzt oder gewartet wurde.

Die Garantieleistung gilt für Material- oder Fabrikationsfehler. Diese Garantie erstreckt sich nicht auf

Produktteile, die normaler Abnutzung ausgesetzt sind (z. B. Batterien) und daher als Verschleißteile angesehen werden können oder Beschädigungen an zerbrechlichen Teilen, z. B. Schalter, Akkus oder die aus Glas gefertigt sind.

● Abwicklung im Garantiefall

Um eine schnelle Bearbeitung Ihres Anliegens zu gewährleisten, folgen Sie bitte den folgenden Hinweisen:

Bitte halten Sie für alle Anfragen den Kassenbon und die Artikelnummer (IAN 498165_2204) als Nachweis für den Kauf bereit.

Die Artikelnummer entnehmen Sie bitte dem Typenschild, einer Gravur, auf dem Titelblatt Ihrer Bedienungsanleitung (unten links) oder als Aufkleber auf der Rück- oder Unterseite des Produkts. Sollten Funktionsfehler oder sonstige Mängel auftreten, kontaktieren Sie zunächst die nachfolgend benannte Serviceabteilung telefonisch oder per E-Mail.

Ein als defekt erfasstes Produkt können Sie dann unter Beifügung des Kaufbelegs (Kassenbon) und der Angabe, worin der Mangel besteht und wann er aufgetreten ist, für Sie portofrei an die Ihnen mitgeteilte Service-Anschrift übersenden.

● Service

DE Service Deutschland

Tel.: 0800 5435 111

E-Mail: owim@lidl.de

AT Service Österreich

Tel.: 0800 292726

E-Mail: owim@lidl.at





















CH Service Schweiz

Tel.: 0800562153

E-Mail: owim@lidl.ch



Légende des pictogrammes utilisés	Page 14
Introduction	Page 14
Utilisation conforme.....	Page 14
Contenu de la livraison.....	Page 15
Descriptif des pièces.....	Page 15
Caractéristiques techniques.....	Page 15
Consignes de sécurité	Page 16
Avant la mise en service	Page 18
Mise en service	Page 18
Utiliser la fonction chauffante.....	Page 18
Arrêter le produit.....	Page 18
Nettoyage et entretien	Page 18
Rangement	Page 19
Mise au rebut	Page 19
Garantie	Page 19
Faire valoir sa garantie.....	Page 20
Service après-vente.....	Page 20

Légende des pictogrammes utilisés			
	Respecter les avertissements et consignes de sécurité !		Attention au risque d'électrocution ! Danger de mort !
	À n'utiliser que dans des espaces intérieurs secs.		Risque d'incendie !
	Courant alternatif/Tension alternative	Hz	Hertz (fréquence)
	Courant continu/Tension continue		Ne pas blanchir.
	La housse est lavable en machine. Sélectionnez le programme de lavage pour linge délicat à 30 °C.		Ne pas sécher au sèche-linge.
	AVERTISSEMENT : ne pas utiliser ce produit à proximité d'eau.		Ne pas repasser.
	Transformateur de sécurité anti-court-circuit		Ne pas nettoyer à sec.
	Polarité		Classe de protection II
	SMPS (Switch mode power supply unit) (alimentation à découpage)		Rotation vers l'extérieur
	Rotation vers l'intérieur		Fonction chauffante et éclairage
IP20	Protection contre le contact avec les doigts	t_a	Température ambiante maximale admise
CE	La marque CE indique la conformité aux directives européennes applicables à ce produit.		N'utilisez pas l'adaptateur AC-DC lorsque les contacts de la fiche sont endommagés.

Coussin de massage Shiatsu pour la nuque/Coussin de massage Shiatsu pour le dos SSNR 12 B3

● Introduction

Nous vous félicitons pour l'achat de votre nouveau produit. Vous avez opté pour un produit de grande qualité. Le mode d'emploi fait partie intégrante de ce produit. Il contient des indications importantes pour la sécurité, l'utilisation et la mise au rebut. Veuillez lire consciencieusement toutes les indications d'utilisation et de sécurité du produit. Ce

produit doit uniquement être utilisé conformément aux instructions et dans les domaines d'application spécifiés. Lors d'une session à tiers, veuillez également remettre tous les documents.

● Utilisation conforme

Ce produit est conçu pour les massages de style Shiatsu (en japonais shi = doigt et atsu = pression) du dos, de la nuque et/ou des jambes ainsi que pour le traitement à la chaleur. Le produit n'est prévu que pour un usage domestique dans des pièces sèches. Il n'est pas prévu pour un usage

médical ou commercial et ne saurait remplacer un traitement médical. Toute utilisation autre que celle décrite ci-dessus ou toute modification du produit n'est pas autorisée et peut occasionner des blessures et/ou un endommagement du produit. Le fabricant décline toute responsabilité en cas de dommages causés par un usage non conforme.

● Contenu de la livraison

Immédiatement après le déballage du produit, veuillez toujours contrôler la présence de tous les éléments livrés, et vérifiez aussi que le produit est en parfait état.

Avant la première utilisation, retirez tous les matériaux composant l'emballage.

- 1 Coussin de massage de la nuque et du dos Shiatsu
- 1 Adaptateur AC-DC
- 1 Housse
- 1 Mode d'emploi

● Descriptif des pièces


- 1 Coussin de massage
- 2 Têtes de massage
- 3 Unité de commande
- 4 Douille de connexion
- 5 Touche Power
- 6 Touche pour rotation vers l'extérieur
- 7 Touche pour rotation vers l'intérieur
- 8 Touche de fonction éclairage et fonction chauffante
- 9 Adaptateur AC-DC
- 10 Fiche de raccordement
- 11 Housse
- 12 Bande auto-agrippante

● Caractéristiques techniques

Adaptateur AC-DC pour HG09407A

Nom ou marque commerciale du fabricant, numéro de registre du commerce et adresse :

Xiamen Keli Electronics Co., Ltd.,
91350211737865674J,
No. 19, XingLin North 3rd Road, District Jimei, Xiamen, Fujian, Chine

Identificateur du modèle : SW-0796
Tension d'entrée : 100-240V~
Fréquence du courant alternatif d'entrée : 50/60Hz
Tension de sortie : 12,0 V===
Courant de sortie : 1,2 A
Puissance de sortie : 14,4 W
Efficacité moyenne en fonctionnement : 84,0%
Efficacité à faible charge (10 %) : 73,8%
Puissance absorbée à charge nulle : 0,10W
Classe de protection : II/
Courant d'entrée : 0,7A
Température ambiante maximale admise : 40 °C
Indice de protection : IP20

Adaptateur AC-DC pour HG09407B

Nom ou marque commerciale du fabricant, numéro de registre du commerce et adresse :

Xiamen Keli Electronics Co., Ltd.,
91350211737865674J,
No. 19, XingLin North 3rd Road, District Jimei, Xiamen, Fujian, Chine

Identificateur du modèle : KL-AD-120100

Tension d'entrée :	100-240V~
Fréquence du courant alternatif d'entrée :	50/60Hz
Tension de sortie :	12,0 V===
Courant de sortie :	1,0 A
Puissance de sortie :	12,0W
Efficacité moyenne en fonctionnement :	83,0%
Efficacité à faible charge (10 %) :	73,8%
Puissance absorbée à charge nulle :	0,10W
Classe de protection :	II/□
Courant d'entrée :	0,7A
Température ambiante maximale admise :	40 °C
Indice de protection :	IP20

Coussin de massage Shiatsu nuque/dos

Tension d'entrée :	12,0V===
Puissance nominale :	14,4 W (HG09407A), 12,0 W (HG09407B)
Polarité :	⊖ ⊕ ⊖
Durée de fonctionnement :	max. 15 min. (coupure automatique)



Consignes de sécurité

Lisez l'ensemble des instructions de sécurité et des consignes. Tout manquement aux consignes de sécurité et aux instructions peut provoquer une électrocution, un incendie et/ou de graves blessures.

**CONSERVEZ TOUTES LES
CONSIGNES DE SÉCURITÉ ET
INSTRUCTIONS EN VUE D'UNE
CONSULTATION ULTÉRIEURE !**








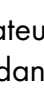
⚠ AVERTISSEMENT !

DANGER DE MORT ET RISQUE DE BLESSURE POUR LES ENFANTS ET LES ENFANTS EN BAS ÂGE !

Ne jamais laisser les enfants manipuler le matériel d'emballage sans surveillance. Risque d'asphyxie. Les enfants sous-estiment souvent les dangers. Tenez les enfants à l'écart du produit.

⚠ ATTENTION ! Ce produit n'est pas un jouet ! Les enfants ne sont pas en mesure de reconnaître les dangers liés à des produits électriques.

- Le produit peut être utilisé par des enfants âgés de 8 ans et plus ainsi que par des personnes ayant des capacités physiques, sensorielles ou mentales réduites ou manquant d'expérience ou de connaissances, s'ils sont surveillés ou s'ils ont été informés de l'utilisation sûre du produit et comprennent les risques liés à son utilisation. Les enfants ne doivent pas jouer avec le produit. Le nettoyage et la maintenance utilisateur du produit ne doivent pas être effectués par des enfants sans surveillance.

- ⚠ **ATTENTION !** L'appareil a une surface brûlante. Les personnes insensibles à la chaleur doivent appliquer la vigilance requise lors de l'usage de l'appareil.
- ⚠ **AVERTISSEMENT !** Prévention de risques mortels par électrocution !
- N'enfoncez pas d'aiguilles ou d'objets pointus dans le coussin de massage .
 - Ne plongez jamais le produit dans de l'eau ni dans d'autres liquides.
 - Ne touchez jamais le produit ou l'adaptateur AC-DC  avec des mains humides et ne l'utilisez pas dans des pièces à haut degré d'humidité.
 - N'utilisez que l'adaptateur AC-DC  mentionné dans les «Données techniques».
 - Assurez-vous que les informations indiquées sur la plaque signalétique correspondent à la tension secteur locale.
 - Dans le cas d'un dysfonctionnement, veuillez retirer l'adaptateur AC-DC  de la prise de courant.
 - N'ouvrez pas le produit et ne le réparez pas vous-même. Les produits défectueux ne doivent être réparés que par des spécialistes qualifiés.
- Après utilisation et avant nettoyage, débranchez l'adaptateur AC-DC  de la prise de courant.
 - Eloignez le câble d'alimentation des surfaces brûlantes, des arêtes coupantes et des charges mécaniques.
 - Disposez le câble d'alimentation de sorte que personne ne puisse marcher ou trébucher dessus.
 - Laissez refroidir le produit avant de le placer à un autre endroit.
 -  **AVERTISSEMENT !
RISQUE D'INCENDIE !**
N'utilisez pas le produit à proximité ou sous des rideaux, des étagères ou tout autre matériau inflammable.
 - N'utilisez pas le produit sur des parties du corps enflées, brûlées, irritées, malades ou blessées. En cas de doute, consultez un médecin.
 - N'utilisez jamais le produit si vous êtes blessé ou si vous avez des douleurs au niveau de la nuque, du dos ou de la colonne vertébrale.

- Aucune action de l'utilisateur n'est nécessaire pour régler le produit sur 50 Hz ou 60 Hz. Le produit s'ajuste automatiquement à 50 Hz ou 60 Hz.

● Avant la mise en service

Remarque : veuillez retirer l'ensemble des matériaux composant l'emballage du produit.

- Utilisez le coussin de massage [1] uniquement avec la housse [11]. Seule la housse [11] peut être nettoyée selon les informations du chapitre « Nettoyage et entretien ».
- Placez le coussin de massage [1] sur le dossier d'une chaise et fixez-le à l'arrière à l'aide d'une bande autoagrippante [12]. De manière alternative, placez le coussin de massage [1] sur un canapé sans utiliser la bande autoagrippante [12].
- Branchez la fiche de raccordement [10] dans la douille de connexion [4] sur le côté du coussin de massage [1].
- Branchez l'adaptateur AC-DC [9] sur la prise de courant.
- Asseyez-vous sur la chaise et vérifiez que le coussin de massage [1] se trouve dans la position que vous souhaitez.

● Mise en service

- Mettre le coussin de massage [1] en marche en appuyant sur la touche Power [5] sur l'unité de commande [3]. La LED de contrôle de fonctionnement bleue est allumée.
- Appuyez sur la touche pour obtenir une rotation vers l'extérieur [6] pour activer la rotation des têtes de massage [2]. La LED bleue de contrôle de fonctionnement s'allume en appuyant sur cette touche.
- Appuyez sur la touche obtenir une rotation vers l'intérieur [7] si vous désirez inverser le sens de rotation. L'autre LED bleue de contrôle

de fonctionnement s'allume en appuyant sur cette touche.

Remarque : n'utilisez jamais le coussin de massage [1] plus de 15 minutes. Une stimulation excessive due à un massage plus long peut causer des contractions musculaires.



● Utiliser la fonction chauffante


- Pour activer la fonction chauffante, appuyez sur la touche de fonctionnement éclairage et chauffage [8]. La LED rouge s'allume.
- Indication :** la fonction chauffante ne peut être activée que lorsque les têtes de massage [2] sont en rotation.

● Arrêter le produit





- Appuyez sur la touche Power [5] pour éteindre le produit. Toutes les LED de contrôle de fonctionnement s'éteignent et les têtes de massage [2] arrêtent de tourner. Après environ 15 minutes, le produit s'éteint automatiquement.
- Pour éteindre complètement l'adaptateur AC-DC [9], débranchez-le du secteur.

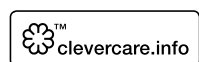
● Nettoyage et entretien

-  **AVERTISSEMENT ! DANGER DE MORT PAR ÉLECTROCUTION !** Débranchez toujours l'adaptateur AC-DC [9] de la prise de courant avant nettoyage et la fiche de raccordement [10] de la prise de raccordement [4]. Vous vous exposez sinon à un risque d'électrocution.
-  **AVERTISSEMENT !** Ne plongez jamais le produit dans de l'eau ni dans d'autres liquides.
- Ne connectez à nouveau l'adaptateur AC-DC [9] au coussin de massage [1] que lorsque celui-ci est complètement sec.
- N'utilisez pas de nettoyant chimique ou un autre produit abrasif pour le coussin de massage [1]. Il risquerait sinon d'être endommagé.

- Assurez-vous qu'aucun liquide ne pénètre dans le coussin de massage **1**.
- Nettoyez le produit avec un chiffon ou une éponge humide et éventuellement avec un peu de détergent doux.
-  Nettoyez la housse **11** conformément aux symboles de nettoyage portés sur l'étiquette. Elle est lavable en machine. Sélectionnez le programme de lavage pour linge délicat à 30 °C.

Remarque : la chauffelette **11** risque d'être endommagée en cas de non respect des avertissements suivants.

-  Ne pas blanchir. N'utilisez pas de lessive blanchissante (par ex. les lessives universelles).
-  Ne pas sécher au sèche-linge.
-  Ne pas repasser.
-  Ne pas nettoyer à sec.



● Rangement

- Laissez le coussin de massage **1** refroidir avant stockage.
- Ne déposez pas d'objets sur le coussin chauffant **1** pendant le rangement.
- Rangez le produit dans un environnement sec et propre si vous devez ne pas vous en servir pendant une longue durée.

● Mise au rebut

L'emballage se compose de matières recyclables pouvant être mises au rebut dans les déchetteries locales.



Veillez respecter l'identification des matériaux d'emballage pour le tri sélectif, ils sont identifiés avec des abréviations (a) et des chiffres (b) ayant la signification suivante : 1-7 : plastiques/20-22 : papiers et cartons/80-98 : matériaux composite.



Votre mairie ou votre municipalité vous renseigneront sur les possibilités de mise au rebut des produits usagés.



Afin de contribuer à la protection de l'environnement, veuillez ne pas jeter votre produit usagé dans les ordures ménagères, mais éliminez-le de manière appropriée. Pour obtenir des renseignements concernant les points de collecte et leurs horaires d'ouverture, vous pouvez contacter votre municipalité.

● Garantie

Le produit a été fabriqué selon des critères de qualité stricts et contrôlé consciencieusement avant sa livraison. En cas de défaillance, vous êtes en droit de retourner ce produit au vendeur. La présente garantie ne constitue pas une restriction de vos droits légaux.

Ce produit bénéficie d'une garantie de 3 ans à compter de sa date d'achat. La durée de garantie débute à la date d'achat. Veuillez conserver le ticket de caisse original. Il fera office de preuve d'achat.

Si un problème matériel ou de fabrication devait survenir dans 3 ans suivant la date d'achat de ce produit, nous assurons à notre discrétion la réparation ou le remplacement du produit sans frais supplémentaires. La garantie prend fin si le produit est endommagé suite à une utilisation inappropriée ou à un entretien défaillant.

La garantie couvre les vices matériels et de fabrication. Cette garantie ne s'étend ni aux pièces du

produit soumises à une usure normale (p. ex. des piles) et qui, par conséquent, peuvent être considérées comme des pièces d'usure, ni aux dommages sur des composants fragiles, comme des interrupteurs, des batteries ou des éléments fabriqués en verre.

● Faire valoir sa garantie

Pour garantir la rapidité d'exécution de la procédure de garantie, veuillez respecter les indications suivantes :

Veuillez conserver le ticket de caisse et la référence du produit (IAN 498165_2204) à titre de preuve d'achat pour toute demande.

Le numéro de référence de l'article est indiqué sur la plaque d'identification, gravé sur la page de titre de votre manuel (en bas à gauche) ou sur un autocollant apposé sur la face arrière ou inférieure du produit.

En cas de dysfonctionnement du produit, ou de tout autre défaut, contactez en premier lieu le service après-vente par téléphone ou par e-mail aux coordonnées indiquées ci-dessous.

Vous pouvez alors envoyer franco de port tout produit considéré comme défectueux au service clientèle indiqué, accompagné de la preuve d'achat (ticket de caisse) et d'une description écrite du défaut avec mention de sa date d'apparition.

● Service après-vente

FR Service après-vente France

Tél. : 0800904879

E-Mail : owim@lidl.fr





















CH Service après-vente Suisse

Tél. : 0800562153

E-Mail : owim@lidl.ch



Legenda dei pittogrammi utilizzati	Pagina 22
Introduzione	Pagina 22
Utilizzo conforme.....	Pagina 22
Contenuto della confezione.....	Pagina 23
Descrizione dei componenti.....	Pagina 23
Dati tecnici.....	Pagina 23
Avvertenze in materia di sicurezza	Pagina 24
Prima della messa in funzione	Pagina 26
Messa in funzione	Pagina 26
Utilizzo della funzione riscaldante.....	Pagina 26
Spegnimento del prodotto.....	Pagina 26
Pulizia e cura	Pagina 26
Conservazione	Pagina 27
Smaltimento	Pagina 27
Garanzia	Pagina 27
Gestione dei casi in garanzia.....	Pagina 28
Assistenza.....	Pagina 28

Legenda dei pittogrammi utilizzati			
	Osservare le avvertenze e le indicazioni in materia di sicurezza!		Attenzione, rischio di folgorazione! Pericolo letale!
	Utilizzare solo in luoghi interni asciutti.		Pericolo di incendio!
	Tensione/corrente alternata	Hz	Hertz (frequenza di rete)
	Tensione/corrente continua		Non candeggiare.
	La fodera è lavabile in lavatrice. Impostare la lavatrice su un ciclo per capi delicati a 30 °C.		Non asciugare in asciugatrice.
	ATTENZIONE: non utilizzare questo prodotto in prossimità dell'acqua.		Non stirare.
	Trasformatore di sicurezza anti-cortocircuito		Non pulire con prodotti chimici.
	Polarità		Classe di isolamento II
	SMPS (Switch mode power supply unit) (alimentatore a commutazione)		Rotazione verso l'esterno
	Rotazione verso l'interno		Funzione riscaldante e luminosa
IP20	Protezione contro il contatto con le dita	t_a	Massima temperatura ambiente ammessa
CE	Il marchio CE indica la conformità con le rilevanti direttive UE applicabili a questo prodotto.		Non utilizzare l'adattatore AC-DC se i denti della spina sono danneggiati.

Cuscino per massaggi Shiatsu/ Cuscino per massaggi Shiatsu sulla schiena SSNR 12 B3

● Introduzione

Congratulazioni per l'acquisto del vostro nuovo prodotto. Avete optato per un prodotto di alta qualità. Le istruzioni d'uso sono parte integrante di questo prodotto. Esse contengono importanti avvertenze sulla sicurezza, l'impiego e lo smaltimento. Prima dell'utilizzo del prodotto, prendere conoscenza di tutte le istruzioni d'uso e delle

avvertenze di sicurezza. Utilizzare il prodotto solo come descritto e per i campi di applicazione indicati. Consegnare tutte le documentazioni su questo prodotto quando viene ceduto a terzi.

● Utilizzo conforme

Questo prodotto è pensato per il massaggio dorsale/cervicale e/o delle gambe in stile shiatsu (giapponese per: shi = dita e atsu = pressione), così come per il trattamento termico. Il prodotto è destinato esclusivamente all'uso domestico in

luoghi interni asciutti. Il prodotto non è destinato all'uso medico o commerciale e non può sostituire una terapia medica. Un utilizzo differente da quello sopra descritto non è ammesso e può causare lesioni e/o danni al prodotto stesso. Il produttore non si assume alcuna responsabilità per i danni causati da un uso non conforme.

● Contenuto della confezione

Dopo il disimballaggio, verificare sempre che la confezione contenga tutti i pezzi e che il prodotto sia intatto.

Prima dell'utilizzo rimuovere tutto il materiale d'imballaggio.

- 1 cuscino per massaggio shiatsu cervicale/dorsale
- 1 adattatore AC-DC
- 1 fodera
- 1 manuale di istruzioni per l'uso

● Descrizione dei componenti


- 1 Cuscino per massaggio
- 2 Teste massaggianti
- 3 Dispositivo di comando
- 4 Porta di collegamento
- 5 Tasto accensione
- 6 Tasto per rotazione verso l'esterno
- 7 Tasto per rotazione verso l'interno
- 8 Tasto per funzione luminosa e riscaldante
- 9 Adattatore AC-DC
- 10 Connettore
- 11 Fodera
- 12 Fascia a strappo

● Dati tecnici

Adattatore AC-DC per HG09407A

Nome o marchio commerciale del produttore, Numero Registro Imprese e indirizzo:

Xiamen Keli Electronics Co., Ltd.,
91350211737865674J,
No. 19, XingLin North 3rd Road, District Jimei, Xiamen, Fujian, Cina

Codice modello: SW-0796
Tensione in ingresso: 100-240V~
Frequenza corrente alternata in ingresso: 50/60 Hz
Tensione in uscita: 12,0V===
Corrente in uscita: 1,2 A
Potenza in uscita: 14,4 W
Efficienza media durante il funzionamento: 84,0%
Efficienza a carico minimo (10%): 73,8%
Potenza assorbita a carico zero: 0,10 W
Classe di isolamento: II/
Corrente in entrata: 0,7 A
Massima temperatura ambiente ammessa: 40 °C
Grado di protezione: IP20

Adattatore AC-DC per HG09407B

Nome o marchio commerciale del produttore, Numero Registro Imprese e indirizzo:

Xiamen Keli Electronics Co., Ltd.,
91350211737865674J,
No. 19, XingLin North 3rd Road, District Jimei, Xiamen, Fujian, Cina

Codice modello: KL-AD-120100
Tensione in ingresso: 100-240V~
Frequenza corrente alternata in ingresso: 50/60 Hz
Tensione in uscita: 12,0V===
Corrente in uscita: 1,0 A

Potenza in uscita:	12,0W
Efficienza media durante il funzionamento:	83,0%
Efficienza a carico minimo (10%):	73,8%
Potenza assorbita a carico zero:	0,10W
Classe di isolamento:	II/□
Corrente in entrata:	0,7A
Massima temperatura ambiente ammessa:	40 °C
Grado di protezione:	IP20

Cuscino per massaggio shiatsu cervicale / dorsale

Tensione in ingresso:	12,0V ===
Potenza nominale:	14,4W (HG09407A), 12,0W (HG09407B)
Polarità:	◇ ⊖ ⊕ ◇
Durata di funzionamento:	max. 15 min. (spegnimento automatico)



Avvertenze in materia di sicurezza

Leggere tutte le istruzioni di sicurezza e tutte le avvertenze. Eventuali negligenze nell'attenersi alle istruzioni di sicurezza e alle altre istruzioni possono provocare una folgorazione, incendi e/o ferite gravi.

CONSERVARE TUTTE LE INDICAZIONI E LE AVVERTENZE IN MATERIA DI SICUREZZA PER EVENTUALI CONSULTAZIONI FUTURE!



⚠ **ATTENZIONE!** **PERICOLO DI MORTE**






E INCIDENTE PER BAMBINI E INFANTI! Non lasciare mai i bambini privi di sorveglianza con il materiale di imballaggio. Sussiste pericolo di soffocamento. Spesso i bambini sottovalutano i pericoli. Tenere il prodotto lontano dalla portata dei bambini.

⚠ **ATTENZIONE!** Questo prodotto non è un giocattolo per bambini! I bambini non possono riconoscere i pericoli legati dall'uso di prodotti elettrici.

■ Questo prodotto può essere usato da bambini a partire dagli 8 anni di età in su e da persone con capacità fisiche, sensoriali o mentali limitate, oppure senza esperienza e conoscenza in merito, qualora sorvegliati o istruiti circa un uso sicuro del prodotto e che comprendano i pericoli ad esso connessi. I bambini non possono giocare con il prodotto. La pulizia e la manutenzione da parte dell'utente non devono essere eseguite da bambini senza la supervisione di un adulto.

⚠ **ATTENZIONE!** L'apparecchio ha una superficie calda. Le

persone insensibili al calore devono prestare molta attenzione durante l'uso dell'apparecchio.

- ▲ **ATTENZIONE!** Evitare un eventuale pericolo di morte indotto da folgorazione!
- Non inserire nessun ago oppure nessun altro oggetto appuntito nel cuscino per massaggio .
- Non immergere mai il prodotto in acqua o in altri liquidi.
- Non toccare mai il prodotto o l'adattatore AC-DC  con le mani umide e non utilizzarlo in luoghi ad elevata umidità.
- Utilizzare esclusivamente l'adattatore AC-DC  indicato nelle "Specifiche tecniche".
- Assicurarsi che le informazioni riportate sulla targhetta segnaletica coincidano con la tensione di rete locale.
- In caso di problemi di funzionamento, estrarre l'adattatore AC-DC  dalla presa di corrente.
- Non aprire il prodotto e non ripararlo autonomamente. I prodotti difettosi possono essere riparati esclusivamente da personale tecnico qualificato.
- Staccare sempre l'adattatore AC-DC  dalla presa di corrente dopo ogni utilizzo e prima

di ogni intervento di pulizia.

- Tenere lontano il cavo di alimentazione da superfici molto calde, spigoli aguzzi e sollecitazioni meccaniche.
- Sistemare il cavo di rete in modo tale che nessuno possa camminarci sopra o inciamparvi.
- Far raffreddare il prodotto prima di collocarlo in un altro luogo.



ATTENZIONE! PERICOLO DI INCENDIO!

- Non utilizzare il prodotto in prossimità o sotto tende, scaffali o altri materiali infiammabili.
- Non utilizzare il prodotto su parti e zone del corpo e della pelle gonfie, ustionate, infiammate, malate o lesionate. In caso di dubbio, chiedere il consiglio di un medico.
- Non utilizzare mai il prodotto se affetti di lesioni o dolori cervicali, dorsali o della colonna vertebrale.
- Non sono necessari interventi da parte dell'utente per impostare il prodotto a 50 Hz o a 60 Hz. Il prodotto si imposterà automaticamente a 50 Hz o a 60 Hz.

● Prima della messa in funzione

Nota: rimuovere dal prodotto l'intero materiale di imballaggio.

- Utilizzare il cuscino per massaggio [1] solo con la fodera [11]. Pulire la fodera [11] soltanto seguendo le informazioni contenute nel capitolo „Pulizia e cura“.
- Collocare il cuscino per massaggio [1] sullo schienale di una sedia e fissarlo sul retro con la fascia a strappo [12]. In alternativa, collocare il cuscino per massaggio [1] su un divano senza utilizzare la fascia a strappo [12].
- Inserire il raccordo [10] nella porta di collegamento [4] sul retro del cuscino per massaggio [1].
- Inserire l'adattatore AC-DC [9] in una presa di corrente.
- Sedersi sulla sedia e verificare se il cuscino per massaggio [1] si trova nella posizione desiderata.

● Messa in funzione

- Per accendere il cuscino per massaggio [1] premere il tasto di accensione [5] posto sul dispositivo di comando [3]. La spia LED blu di controllo si accende.
- Premere il tasto di rotazione verso l'esterno [6] per accendere la funzione di rotazione delle teste massaggianti [2]. La spia LED blu di controllo al di sopra del tasto si accende.
- Premere il tasto di rotazione verso l'interno [7] per invertire il senso della rotazione. L'altra spia LED blu di controllo al di sopra del tasto si accende.

Nota: non utilizzare mai il cuscino per massaggio [1] per più di 15 minuti. Un massaggio più lungo potrebbe portare all'insorgere di tensioni a causa di un'iperstimolazione dei muscoli.



● Utilizzo della funzione riscaldante

- Per accendere la funzione riscaldante, premere il tasto per la funzione luminosa e riscaldante [8]. Il LED rosso si accende.
Nota: la funzione riscaldante può essere accesa ruotando le teste massaggianti [2].


● Spegnimento del prodotto

- Premere il tasto di accensione [5] per spegnere il prodotto. Tutti i LED di controllo si spengono e le teste massaggianti [2] smettono di ruotare. Il prodotto si spegne automaticamente dopo ca. 15 minuti.
- Per uno spegnimento completo, staccare l'adattatore AC-DC [9] dalla corrente.

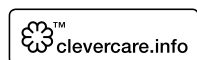
● Pulizia e cura

-  **ATTENZIONE! PERICOLO DI MORTE PER FOLGORAZIONE!** Staccare sempre l'adattatore AC-DC [9] dalla presa di corrente e il connettore [10] dalla porta di collegamento [4] prima di ogni intervento di pulizia. In caso contrario, sussiste il pericolo di folgorazione.
- **ATTENZIONE!** Non immergere mai il prodotto in acqua o in altri liquidi.
- Ricollegare l'adattatore AC-DC [9] al cuscino per massaggio [1] solo quando questo è completamente asciutto.
- Per pulire il cuscino per massaggio [1] non utilizzare nessun detergente chimico o sostanza abrasiva. In caso contrario potrebbe danneggiarsi.
- Assicurarsi che non penetrino liquidi all'interno cuscino per massaggio [1].
- Pulire il prodotto con un panno o una spugna umida ed eventualmente con una piccola quantità di detersivo liquido per capi delicati.
-  Lavare la fodera [11] in base ai simboli di pulizia riportati sull'etichetta. La fodera è lavabile in lavatrice.



Impostare la lavatrice su un ciclo per capi delicati a 30 °C.

Avviso: in caso di inosservanza delle seguenti avvertenze, la fodera  può essere danneggiata.

-  Non candeggiare. Non utilizzare detergenti contenenti candeggina (come ad es. detergenti universali).
-  Non asciugare in asciugatrice.
-  Non stirare.
-  Non lavare a secco.



● Conservazione

- Fare raffreddare il cuscino per massaggio  prima di riporlo.
- Non collocare nessun oggetto sul cuscino per massaggio  quando non si utilizza.
- Se il prodotto non viene utilizzato per un periodo prolungato, conservarlo in un ambiente asciutto e pulito.

● Smaltimento

L'imballaggio è composto da materiali ecologici che possono essere smaltiti presso i siti di raccolta locali per il riciclo.



Osservare l'identificazione dei materiali di imballaggio per lo smaltimento differenziato, i quali sono contrassegnati da abbreviazioni (a) e da numeri (b) con il seguente significato: 1-7: plastiche/20-22: carta e cartone/80-98: materiali compositi.



E' possibile informarsi circa le possibilità di smaltimento del prodotto usato presso l'amministrazione comunale o cittadina.



Per questioni di tutela ambientale non gettare il prodotto usato tra i rifiuti domestici, ma provvedere invece al suo corretto smaltimento. Presso l'amministrazione competente è possibile ricevere informazioni circa i siti di raccolta e i relativi orari di apertura.

● Garanzia

Il prodotto è stato prodotto secondo severe direttive di qualità e controllato con premura prima della consegna. In caso di difetti del prodotto, l'acquirente può far valere i propri diritti legali nei confronti del venditore. Questi diritti legali non vengono limitati in alcun modo dalla garanzia di seguito riportata.

Questo prodotto è garantito per 3 anni a partire dalla data di acquisto. Il termine di garanzia ha inizio a partire dalla data di acquisto. Conservare lo scontrino di acquisto originale in buone condizioni. Questo documento servirà a documentare l'avvenuto acquisto.

Il prodotto da Lei acquistato dà diritto ad una garanzia di 3 anni a partire dalla data di acquisto. La presente garanzia decade nel caso di danneggiamento del prodotto, di utilizzo o di manutenzione inadeguati.

La prestazione in garanzia vale per difetti del materiale o di fabbricazione. Questa garanzia non si estende a componenti del prodotto esposti a normale logorio, che possono pertanto essere considerati come componenti soggetti a usura (esempio capacità della batteria, calcificazione, lampade, pneumatici, filtri, spazzole...). La garanzia non si estende altresì a danni che si verificano su componenti delicati (esempio interruttori, batterie, parti realizzate in vetro, schermi, accessori

vari) nonché danni derivanti dal trasporto o altri incidenti.

● Gestione dei casi in garanzia

Per garantire un rapido disbrigo delle proprie pratiche, seguire le istruzioni seguenti:

Per ogni richiesta si prega di conservare lo scontrino e il codice dell'articolo (IAN 498165_2204) come prova d'acquisto.

Il numero d'articolo può essere dedotto dalla targhetta, da un'incisione, dal frontespizio delle istruzioni (in basso a sinistra) oppure dall'adesivo applicato sul retro o sul lato inferiore.

In caso di disfunzioni o avarie, contattare innanzitutto i partner di assistenza elencati di seguito telefonicamente oppure via e-mail.

Si può inviare il prodotto ritenuto difettoso all'indirizzo del centro di assistenza indicato con spedizione esente da affrancatura, completo del documento di acquisto (scontrino) e della descrizione del difetto, specificando anche quando tale difetto si è verificato.

● Assistenza

IT Assistenza Italia

Tel.: 800790789

E-Mail: owim@lidl.it

CH Assistenza Svizzera

Tel.: 0800562153

E-Mail: owim@lidl.ch



OWIM GmbH & Co. KG

Stiftsbergstraße 1
74167 Neckarsulm
GERMANY

Model-No.: HG09407A/HG09407B
Version: 09/2022

Stand der Informationen · Version des informations
Versione delle informazioni: 08/2022
Ident.-No.: HG09407A/HG09407B082022-1

