

LIVARNOLUX



LED-TISCHLEUCHTE MIT DEKOLICHTFUNKTION

DE AT CH

LED-TISCHLEUCHTE MIT DEKOLICHTFUNKTION

Bedienungs- und Sicherheitshinweise

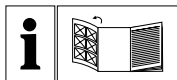
GB

LED DESK LAMP

Operation and safety notes

IAN 339075_1910

AT



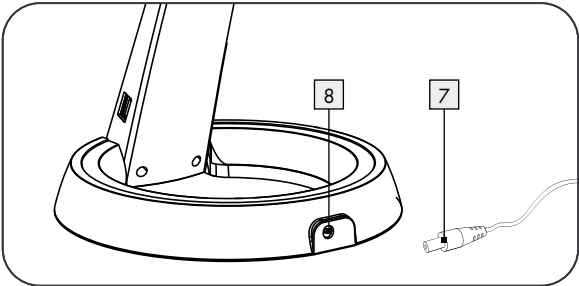
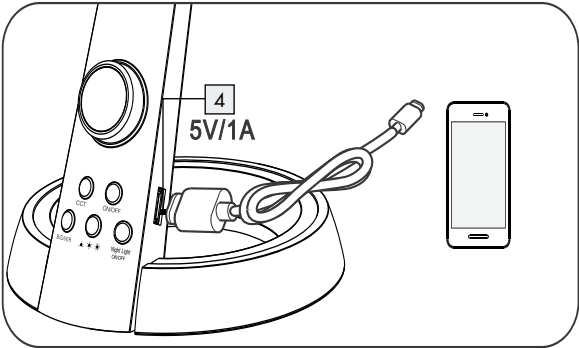
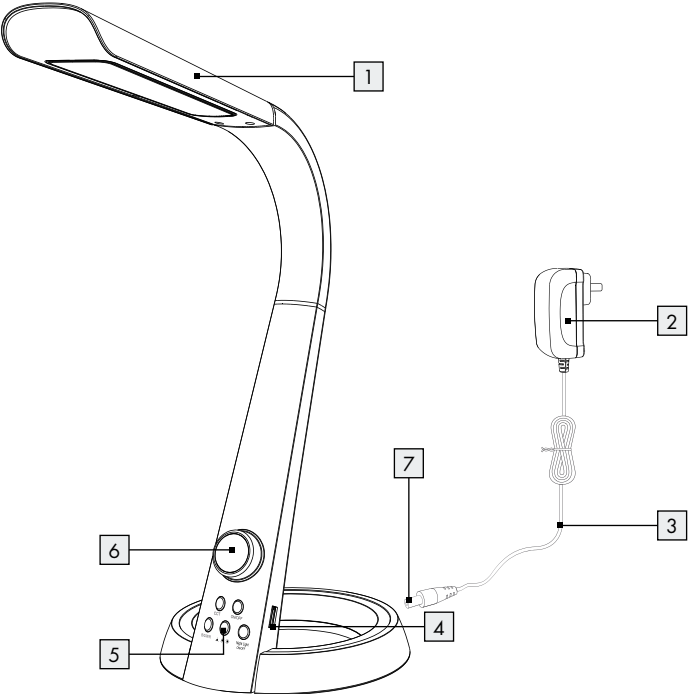
DE AT CH

Klappen Sie vor dem Lesen die Seite mit den Abbildungen aus und machen Sie sich anschließend mit allen Funktionen des Gerätes vertraut.

GB

Before reading, unfold the page containing the illustrations and familiarise yourself with all functions of the device.

DE/AT/CH	Bedienungs- und Sicherheitshinweise	Seite	5
GB	Operation and safety notes	Page	



Legende der verwendeten Piktogramme	Seite 6
Einleitung	Seite 7
Bestimmungsgemäße Verwendung.....	Seite 7
Lieferumfang.....	Seite 7
Teilebeschreibung.....	Seite 7
Technische Daten.....	Seite 7
Sicherheit	Seite 8
Sicherheitshinweise.....	Seite 8
Inbetriebnahme	Seite 9
Leuchte ein-/ ausschalten.....	Seite 9
Reflektor ausrichten.....	Seite 9
Wartung und Reinigung	Seite 9
Entsorgung	Seite 10
Garantie und Service	Seite 10
Garantie.....	Seite 10
Serviceadresse.....	Seite 10
Konformitätserklärung.....	Seite 10
Hersteller.....	Seite 10

Legende der verwendeten Piktogramme

Legende der verwendeten Piktogramme			
	Anweisungen lesen!		Lebens- und Unfallgefahr für Kleinkinder und Kinder!
	Diese Leuchte ist ausschließlich für den Betrieb im Innenbereich, in trockenen und geschlossenen Räumen geeignet.		So verhalten Sie sich richtig
V ~	Volt (Wechselspannung)		Warnung vor elektrischem Schlag! Lebensgefahr!
Hz	Hertz (Frequenz)		Diese Leuchte ist nicht geeignet für externe Dimmer und elektronische Schalter.
W	Watt (Wirkleistung)		Verbrennungsgefahr durch heiße Oberflächen!
	Schutzklasse II		Entsorgen Sie Verpackung und Gerät umweltgerecht!
	Schutzklasse III		Gleichspannung
	Das zuschaltbare Licht im Standfuß dient der Leuchtdекoration. Dieser Teil der Leuchte ist nicht zur Raumbelichtung geeignet. Es handelt sich um ein Spezialprodukt, da die Farbwertanteile außerhalb der in den Klammern aufgeführten Bereiche sind. Farbwertanteil: $(x < 0,270 \text{ oder } x > 0,530)$; $(y < -2,3172 x^2 + 2,3653 x - 0,2199 \text{ oder } y > -2,3172 x^2 + 2,3653 x - 0,1595)$.		Polarität des Netzanschlusses
			Kurzschlussfester Sicherheitstransformator
			LED-Lebensdauer
			Unabhängiges Betriebsgerät
	USB-Anschluss	IP20	Nur für den Innenbereich.
ta	Umgebungstemperatur		Schaltzyklen
tc	Gehäusetemperatur am angegebenen Punkt		Die Verpackung besteht aus 100 % recyceltem Papier.
	Warn- und Sicherheitshinweise beachten!		

LED-Tischleuchte mit Dekolichtfunktion

● Einleitung



Wir beglückwünschen Sie zum Kauf Ihres neuen Gerätes. Sie haben sich damit für ein hochwertiges Produkt entschieden. Bitte lesen Sie diese Bedienungsanleitung vollständig und sorgfältig durch. Diese Anleitung gehört zu diesem Produkt und enthält wichtige Hinweise zur Inbetriebnahme und Handhabung. Beachten Sie immer alle Sicherheitshinweise. Prüfen Sie vor der Inbetriebnahme, ob die korrekte Spannung vorhanden ist und ob alle Teile richtig montiert sind. Sollten Sie Fragen haben oder unsicher in Bezug auf die Handhabung des Gerätes sein, setzen Sie sich bitte mit Ihrem Händler oder der Servicestelle in Verbindung. Bewahren Sie diese Anleitung bitte sorgfältig auf und geben Sie sie ggf. an Dritte weiter.

● Bestimmungsgemäße Verwendung



Diese Leuchte ist ausschließlich für den Betrieb im Innenbereich, in trockenen und geschlossenen Räumen geeignet.

Diese Leuchte ist nur für den Einsatz in privaten Haushalten und nicht für den kommerziellen Gebrauch vorgesehen. Eine andere Verwendung als zuvor beschrieben ist nicht zulässig und führt zur Beschädigung dieses Produktes. Darüber hinaus ist dies mit Gefahren, wie z. B. Kurzschluss, Brand, elektrischen Schlag etc., verbunden.



Das zuschaltbare Licht im Standfuß dient der Leuchtdekoration. Dieser Teil der Leuchte ist nicht zur Raumbeleuchtung geeignet. Es handelt sich um ein Spezialprodukt, da die Farbwertanteile außerhalb der in den Klammern aufgeführten Bereiche sind. Farbwertanteil: ($x < 0,270$ oder $x > 0,530$); ($y < -2,3172 x^2 + 2,3653 x - 0,2199$ oder $y > -2,3172 x^2 + 2,3653 x - 0,1595$).

● Lieferumfang

Kontrollieren Sie unmittelbar nach dem Auspacken immer den Lieferumfang auf Vollständigkeit sowie den einwandfreien Zustand des Gerätes.

- 1 LED-Tischleuchte mit Dekolichtfunktion, Modell 14138204L / 14138205L
- 1 Steckernetzteil mit Kabel
- 1 Bedienungsanleitung

● Teilebeschreibung

- | | |
|---|---------------------|
| 1 | Reflektor |
| 2 | Steckernetzteil |
| 3 | Netzkabel |
| 4 | USB-Port |
| 5 | Bedienfeld |
| 6 | Drehdimmer |
| 7 | Netzanschlusstecker |
| 8 | Anschlussbuchse |

● Technische Daten

Modell-Nummer:	14138204L / 14138205L (gesamter Artikel inkl. Steckernetzteil)
Betriebsspannung:	100–240 V ~ 50/60 Hz
Nennleistung:	17 W
Schutzklasse:	II /
Schutzart:	IP20
USB-Anschluss:	1 A / 5 V
Typ:	14138204L-1 / 14138205L-1 (LED-Tischleuchte)
Betriebsspannung:	13,5 V ===
Nennleistung:	max. 13,5 W
Schutzklasse:	III /
Schutzart:	IP20
LED	
Leuchtenkopf-Modul:	max. 5,7 W (LEDs nicht austauschbar)

Leuchtring im Standfuß: max. 2,8 W (LEDs nicht austauschbar)

● Sicherheit



Sicherheitshinweise

Bei Schäden, die durch Nichtbeachtung dieser Bedienungsanleitung verursacht werden, erlischt der Garantieanspruch! Für Folgeschäden wird keine Haftung übernommen! Bei Sach- oder Personenschäden, die durch unsachgemäße Handhabung oder Nichtbeachtung der Sicherheitshinweise verursacht werden, wird keine Haftung übernommen!



⚠️ WARNUNG! LEBENS- UND UNFALLGEFAHR FÜR KLEINKINDER UND KINDER!

Lassen Sie Kinder niemals unbeaufsichtigt mit dem Verpackungsmaterial. Es besteht Erstickungsgefahr durch Verpackungsmaterial. Kinder unterschätzen häufig die Gefahren.

- Lassen Sie die Leuchte oder Verpackungsmaterial nicht achtlos liegen. Plastikfolien/-tüten, Kunststoffteile etc. könnten für Kinder zu einem gefährlichen Spielzeug werden.
- Dieses Gerät kann von Kindern ab 8 Jahren und darüber sowie von Personen mit verringerten physischen, sensorischen oder mentalen Fähigkeiten oder Mangel an Erfahrung und Wissen benutzt werden, wenn sie beaufsichtigt oder bezüglich des sicheren Gebrauchs des Gerätes unterwiesen wurden und die daraus resultierenden Gefahren verstehen. Kinder dürfen nicht mit dem Gerät spielen. Reinigung und Benutzerwartung dürfen nicht von Kindern ohne Beaufsichtigung durchgeführt werden.



Vermeiden Sie Lebensgefahr durch elektrischen Schlag

- Überprüfen Sie vor jedem Gebrauch die Leuchte auf etwaige Beschädigungen. Benutzen Sie Ihre Leuchte niemals, wenn Sie irgendwelche Beschädigungen feststellen.

⚠️ WARNUNG!

Eine beschädigte Leuchte bedeutet Lebensgefahr durch elektrischen Schlag. Wenden Sie sich bei Beschädigungen, Reparaturen oder anderen Problemen an der Leuchte an die Servicestelle oder eine Elektrofachkraft.

- Wenn das äußere flexible Kabel beschädigt ist, muss es durch ein Kabel ersetzt werden, das ausschließlich beim Hersteller oder bei seinem Kundendienst erhältlich ist.
- Vergewissern Sie sich vor der Benutzung, dass die vorhandene Netzspannung mit der benötigten Betriebsspannung der Leuchte übereinstimmt (siehe „Technische Daten“).
- Vermeiden Sie unbedingt die Berührung der Leuchte mit Wasser oder anderen Flüssigkeiten.
- Ziehen Sie immer das Steckernetzteil vor der Montage, Demontage, Reinigung oder, wenn Sie die Leuchte eine Zeit lang nicht verwenden, aus der Steckdose.
- Öffnen Sie niemals eines der elektrischen Betriebsmittel oder stecken irgendwelche Gegenstände in dieselben. Derartige Eingriffe bedeuten Lebensgefahr durch elektrischen Schlag.
- Die Lichtquelle dieser Leuchte darf nur vom Hersteller oder einem von ihm beauftragten Techniker oder einer vergleichbar qualifizierten Person ersetzt werden.



Diese Leuchte ist nicht geeignet für externe Dimmer und elektronische Schalter.



Vermeiden Sie Brand- und Verletzungsgefahr

- Bei Betrieb nicht aus kurzem Abstand in die Lichtquelle schauen.
- Die LED nicht mit einem optischen Instrument (z. B. Lupe) betrachten.
- Decken Sie die Leuchte bzw. das Steckernetzteil nicht mit Gegenständen ab. Eine übermäßige Wärmeentwicklung kann zu Brandentwicklung führen.
- Lassen Sie die Leuchte im Betrieb nicht unbeaufsichtigt.



So verhalten Sie sich richtig

- Montieren Sie die Leuchte so, dass sie vor Feuchtigkeit und Verschmutzung geschützt ist.
- Seien Sie stets aufmerksam! Achten Sie immer darauf, was Sie tun und gehen Sie stets mit Vernunft vor. Montieren und benutzen Sie die Leuchte in keinem Fall, wenn Sie unkonzentriert sind oder sich unwohl fühlen.
- Um die Leuchte vollständig von der Stromversorgung zu trennen, muss das Steckernetzteil aus der Steckdose entfernt werden.

● Inbetriebnahme

Hinweis: Die Leuchte verfügt über einen USB-Port **4**. Hierüber können Sie mobile Geräte wie Smartphones oder Tablets aufladen.

- Verbinden Sie den Netzanschlusstecker **7** mit der Anschlussbuchse **8**.
- Stecken Sie das Steckernetzteil **2** in eine vorschriftsmäßig installierte Steckdose.
- Richten Sie den Reflektor **1** aus.

Ihre Leuchte ist nun betriebsbereit.

● Leuchte ein-/ausschalten

- Durch Berühren der entsprechenden Taste am Bedienfeld **5** stehen Ihnen folgende Funktionen zur Verfügung:
- ON/OFF: Reflektor **1** ein-/ausschalten durch wiederholtes Berühren der gewünschten Lichtfarbe einstellen

NIGHT LIGHT

ON/OFF:



Leuchtring ein-/ausschalten durch wiederholtes Berühren der gewünschten Helligkeit einstellen

B/G/W/R:

durch wiederholtes Berühren die gewünschte Farbe auswählen

- Stellen Sie mittels des Drehdimmers **6** die gewünschte Helligkeit am Reflektor **1** ein.

Hinweis: Beim Ausschalten speichert die Leuchte die zuletzt gewählte Einstellung. Wenn die Leuchte von der Stromversorgung getrennt wird, gehen die Einstellungen verloren.

● Reflektor ausrichten

⚠ VORSICHT! VERBRENNUNGSGEFAHR DURCH HEISSE OBERFLÄCHEN!

Hinweis: Verändern Sie die Ausrichtung des Reflektors **1** nur, wenn die Leuchte ausgeschaltet ist.

- Lassen Sie die Leuchte vollständig auskühlen.
- Bringen Sie den Reflektor **1** in die gewünschte Position.

● Wartung und Reinigung

⚠ WARNUNG! STROMSCHLAGGEFAHR!

Ziehen Sie das Steckernetzteil **2** zuerst aus der Steckdose.

⚠ WARNUNG! STROMSCHLAGGEFAHR!

Aus Gründen der elektrischen Sicherheit darf die Leuchte niemals mit Wasser oder anderen Flüssigkeiten gereinigt oder gar in Wasser getaucht werden.

⚠ VORSICHT! VERBRENNUNGSGEFAHR DURCH HEISSE OBERFLÄCHEN!

Lassen Sie die Leuchte zunächst vollständig abkühlen.

- Benutzen Sie keine Lösungsmittel, Benzin o. Ä. Die Leuchte würde hierbei Schaden nehmen.
- Verwenden Sie zur Reinigung nur ein trockenes, fusselfreies Tuch.
- Stecken Sie das Steckernetzteil **2** wieder in die Steckdose.

● Entsorgung

Die Verpackung besteht aus umweltfreundlichen Materialien, die Sie über die örtlichen Recyclingstellen entsorgen können.



Beachten Sie die Kennzeichnung der Verpackungsmaterialien bei der Abfalltrennung, diese sind gekennzeichnet mit Abkürzungen (a) und Nummern (b) mit folgender Bedeutung: 1–7: Kunststoffe / 20–22: Papier und Pappe / 80–98: Verbundstoffe.



Werfen Sie Ihr Produkt, wenn es ausgedient hat, im Interesse des Umweltschutzes nicht in den Hausmüll, sondern führen Sie es einer fachgerechten Entsorgung zu. Über Sammelstellen und deren Öffnungszeiten können Sie sich bei Ihrer zuständigen Verwaltung informieren.

● Garantie und Service

● Garantie

Sie erhalten zum Zeitpunkt des Kaufs auf dieses Gerät 36 Monate Garantie. Das Gerät wurde sorgfältig produziert und einer genauen Qualitätskontrolle unterzogen. Innerhalb der Garantiezeit beheben wir kostenlos alle Material- oder Herstellerfehler. Sollten sich dennoch während der Garantiezeit Mängel herausstellen, senden Sie das Gerät bitte an die aufgeführte Service-Adresse unter Angabe folgender Modell-Nummer: 14138204L / 14138205L.

Von der Garantie ausgeschlossen sind Schäden durch nicht sachgemäße Handhabung, Nichtbeachtung der Bedienungsanleitung oder Eingriff durch nicht autorisierte Personen sowie Verschleißteile (wie z. B. Leuchtmittel). Durch die Garantieleistung wird die Garantiezeit weder verlängert noch erneuert.

● Serviceadresse

Briloner Leuchten GmbH & Co. KG
Im Kissen 2
59929 Brilon
DEUTSCHLAND
Tel.: +49 2961 / 9712-800
Fax: +49 2961 / 9712-199
E-Mail: kundenservice@briloner.com
www.briloner.com

IAN 339075_1910

Bitte halten Sie für alle Anfragen den Kassenbon und die Artikelnummer (z. B. IAN 123456_7890) als Nachweis für den Kauf bereit.

● Konformitätserklärung

Dieses Produkt erfüllt die Anforderungen der geltenden europäischen und nationalen Richtlinien. Die Konformität wurde nachgewiesen. Entsprechende Erklärungen und Unterlagen sind beim Hersteller hinterlegt.

● Hersteller

Briloner Leuchten GmbH & Co. KG
Im Kissen 2
59929 Brilon
DEUTSCHLAND

BRILONER LEUCHTEN GMBH & CO. KG

Im Kissen 2

59929 Brilon

DEUTSCHLAND

Stand der Informationen · Last Information Update:

12/2019 · Ident.-No.: 14138204L/14138205L122019-AT

IAN 339075_1910

