

Melinera®



## AKKU-LED-NACHTLICHT

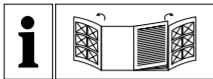
DE AT CH

### AKKU-LED-NACHTLICHT

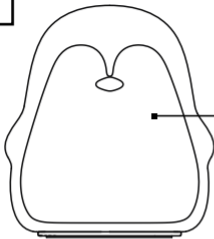
Bedienungs- und Sicherheitshinweise

IAN 355438\_2004

DE AT




**A**




HG06728A

1



HG06728B

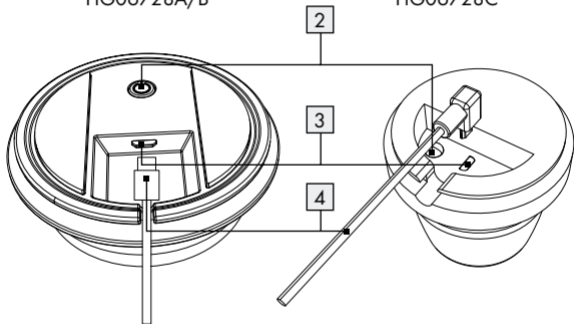


HG06728C

**B**

HG06728A/B

HG06728C



<b>Legende der verwendeten Piktogramme</b> .....	Seite	6
<b>Einleitung</b> .....	Seite	7
Bestimmungsgemäße Verwendung .....	Seite	7
Teilebeschreibung .....	Seite	8
Technische Daten .....	Seite	8
Lieferumfang .....	Seite	9
<b>Sicherheitshinweise</b> .....	Seite	9
Sicherheitshinweise für Batterien / Akkus .....	Seite	13
<b>Vor der Inbetriebnahme</b> .....	Seite	15
Produkt aufladen .....	Seite	15
<b>Inbetriebnahme</b> .....	Seite	16
Produkt ein- / ausschalten .....	Seite	16
Touch-Funktion .....	Seite	17
<b>Reinigung und Pflege</b> .....	Seite	18
<b>Entsorgung</b> .....	Seite	19
<b>Garantie</b> .....	Seite	21
Abwicklung im Garantiefall .....	Seite	23
Service .....	Seite	24

## Legende der verwendeten Piktogramme



Bedienungsanleitung lesen



Nur für den Innenbereich geeignet



Schutzklasse III



LED-Lebensdauer: 30000 Stunden



Gleichstrom / -spannung



separate Versorgungseinheit

# Akku-LED-Nachtlicht

## ● Einleitung

Wir beglückwünschen Sie zum Kauf Ihres neuen Produkts. Sie haben sich damit für ein hochwertiges Produkt entschieden. Die Bedienungsanleitung ist Teil dieses Produkts. Sie enthält wichtige Hinweise für Sicherheit, Gebrauch und Entsorgung. Machen Sie sich vor der Benutzung des Produkts mit allen Bedien- und Sicherheitshinweisen vertraut. Benutzen Sie das Produkt nur wie beschrieben und für die angegebenen Einsatzbereiche. Händigen Sie alle Unterlagen bei Weitergabe des Produkts an Dritte mit aus.

## ● **Bestimmungsgemäße Verwendung**

Dieses Produkt ist nur zur Dekoration im Innenbereich geeignet. Das Produkt ist für den privaten Haushalt und nicht

für den gewerblichen Einsatz bestimmt oder für andere Anwendungsbereiche vorgesehen.



Dieses Produkt ist nicht zur Raumbeleuchtung im Haushalt geeignet.



## ● Teilebeschreibung

- |   |                |   |                                |
|---|----------------|---|--------------------------------|
| 1 | LED-Nachtlicht | 3 | USB-Eingangsbuchse (Micro-USB) |
| 2 | ⏻-Taste        | 4 | USB-Kabel                      |

## ● Technische Daten

LED-Leistung:	1 W
Akku:	Lithium-Ionen-Akku, 3,7V $\approx$ , 1200 mAh (nicht austauschbar)
Ladedauer:	ca. 3 Stunden
Leuchtdauer (bei voller Aufladung):	ca. 12 Stunden



Schutzklasse: III /   
Eingangsleistung: 5 V , 1 A (Micro-USB)

## ● **Lieferumfang**

1 LED-Nachtlicht  
1 USB-Kabel

1 Bedienungsanleitung



## **Sicherheitshinweise**

VOR GEBRAUCH BITTE DIE BEDIENUNGSANLEITUNG  
LESEN! BEDIENUNGSANLEITUNG SORGFÄLTIG AUF-  
BEWAHREN! HÄNDIGEN SIE ALLE UNTERLAGEN BEI  
WEITERGABE DES PRODUKTES AN DRITTE EBENFALLS  
MIT AUS.



## **ACHTUNG! LEBENS- UND UNFALL- GEFAHREN FÜR KLEINKINDER UND KINDER!**

- Lassen Sie Kinder niemals unbeaufsichtigt mit dem Verpackungsmaterial. Es besteht Erstickungsgefahr durch Verpackungsmaterial. Kinder unterschätzen häufig die Gefahren. Halten Sie Kinder stets vom Verpackungsmaterial fern.
- Dieses Produkt kann von Kindern ab 18 Monaten und darüber sowie von Personen mit verringerten physischen, sensorischen oder mentalen Fähigkeiten oder Mangel an Erfahrung und Wissen benutzt werden, wenn sie beaufsichtigt oder bezüglich des sicheren Gebrauchs des Produkts unterwiesen wurden und die daraus resultierenden Gefahren verstehen. Kinder unter 18 Monaten dürfen nicht mit dem Produkt spielen. Reinigung und Benutzerwartung dürfen nicht von Kindern ohne Beaufsichtigung durchgeführt werden.

- Das Produkt ist nicht für Kinder unter 18 Monaten geeignet. Das Produkt muss außerhalb der Reichweite von Kindern unter 18 Monaten aufgestellt werden.
- **Achtung.** Langes Kabel. Strangulationsgefahr.
- Das Aufladen muss durch einen Erwachsenen außerhalb der Reichweite von Kindern erfolgen.
- **Achtung.** Alle Verpackungs- und Befestigungsmaterialien sind nicht Bestandteil des Spielzeugs und sollten aus Sicherheitsgründen stets entfernt werden, bevor Sie das Produkt Ihrem Kind zum Spielen übergeben.
- Verwenden Sie das Produkt nicht, wenn Sie irgendwelche Beschädigungen feststellen.
- Schalten Sie das Produkt aus, wenn Sie es in dunkler Umgebung lagern, um eine Entladung des Akkus zu vermeiden.
- Das Leuchtmittel ist nicht austauschbar.
- Sollte das Leuchtmittel am Ende seiner Lebensdauer ausfallen, muss das ganze Produkt ersetzt werden.

- Die Verpackung muss aufbewahrt werden, da diese wichtige Informationen enthält.
- Überprüfen Sie regelmäßig das Netzteil auf Schäden an Kabel, Stecker, Gehäuse und anderen Teilen. Im Falle einer solchen Beschädigung darf das Produkt erst dann mit dem Netzteil verwendet werden, wenn diese Schäden behoben wurden.
- Das Produkt darf nur mit einem Netzteil SELV (Schutzkleinspannung) 5 V  $\approx$  1 A (nicht im Lieferumfang enthalten) verwendet werden.
- Das Produkt, das mit Flüssigkeiten gereinigt werden kann, muss vor der Reinigung vom Netzteil getrennt werden.



## Sicherheitshinweise für Batterien / Akkus

- **LEBENSGEFAHR!** Halten Sie Batterien / Akkus außer Reichweite von Kindern. Suchen Sie im Falle eines Verschluckens sofort einen Arzt auf!
-  **EXPLOSIONSGEFAHR!** Laden Sie nicht aufladbare Batterien niemals wieder auf. Schließen Sie Batterien / Akkus nicht kurz und / oder öffnen Sie diese nicht. Überhitzung, Brandgefahr oder Platzen können die Folge sein.
- Werfen Sie Batterien / Akkus niemals in Feuer oder Wasser.
- Setzen Sie Batterien / Akkus keiner mechanischen Belastung aus.

## Risiko des Auslaufens von Batterien / Akkus

- Vermeiden Sie extreme Bedingungen und Temperaturen, die auf Batterien / Akkus einwirken können, z. B. auf Heizkörpern / direkte Sonneneinstrahlung.
- Wenn Batterien / Akkus ausgelaufen sind, vermeiden Sie den Kontakt mit Haut, Augen und Schleimhäuten mit den Chemikalien! Spülen Sie die betroffenen Stellen sofort mit klarem Wasser und suchen Sie einen Arzt auf!



### **SCHUTZHANDSCHUHE TRAGEN!**

- Ausgelaufene oder beschädigte Batterien / Akkus können bei Berührung mit der Haut Verätzungen verursachen. Tragen Sie deshalb in diesem Fall geeignete Schutzhandschuhe.
- Dieses Produkt hat einen eingebauten Akku, welcher nicht durch den Benutzer ersetzt werden kann. Der Ausbau oder Austausch des Akkus darf nur durch den Hersteller oder seinen Kundendienst oder eine ähnlich

qualifizierte Person erfolgen, um Gefährdungen zu vermeiden. Bei der Entsorgung ist darauf hinzuweisen, dass dieses Produkt einen Akku enthält.

## ● Vor der Inbetriebnahme

### ● Produkt aufladen

**Hinweis:** Entfernen Sie sämtliches Verpackungsmaterial vom Produkt.

**Hinweis:** Um das Produkt ohne USB-Kabel verwenden zu können, müssen Sie den Akku vor dem Gebrauch aufladen. Der Ladevorgang dauert ca. 3 Stunden. Der Akku ist fest im Fuß des Produkts integriert.

**Hinweis:** Das Produkt darf nur mit dem mitgelieferten USB-Kabel, das der angegebenen Eingangsleistung (siehe „Technische Daten“) entspricht, aufgeladen werden.


- Verbinden Sie das USB-Kabel [4] mit dem Ladegerät.
- Verbinden Sie den USB-Anschluss am USB-Kabel [4] mit der USB-Eingangsbuchse [3] am Produkt (Abb. B).

**Hinweis:** Während des Ladevorgangs blinkt die Ladeanzeige rot. Wenn der Ladevorgang abgeschlossen ist, leuchtet die Ladeanzeige rot. Entfernen Sie das USB-Kabel [4] vom Produkt, um zu verhindern, dass der Akku sich entlädt.


**Hinweis:** Das Produkt kann während des Aufladens nicht in Betrieb genommen werden.

## ● Inbetriebnahme


### ● Produkt ein- / ausschalten

- Laden Sie das Produkt vollständig auf, wie im Kapitel „Produkt aufladen“ beschrieben.
- Drücken Sie die -Taste [2], um das Produkt einzuschalten.




- Drücken Sie die -Taste 2 erneut, um das Produkt auszuschalten.

## ● Touch-Funktion (Abb. C)

- Drücken Sie die -Taste 2, um das Produkt einzuschalten. Das Produkt leuchtet zunächst im warmweißen Licht auf.
- Drücken Sie wiederholt kräftig auf die Touch-Oberfläche des Produkts oder stellen Sie es neu auf den Tisch, um zwischen verschiedenen Farben zu wechseln:
  - 1 x berühren: Die Lichtfarbe ändert sich stufenweise alle 3 Sekunden.
  - 2 x berühren: Das Produkt leuchtet in der im Moment der Berührung eingestellten Farbe.
  - 3 x berühren: Das Licht erlischt.

**Hinweis:** Wenn das Licht mittels der Touch-Funktion ausgeschaltet wird, ist das Produkt immer noch eingeschaltet und erzeugt einen Ruhestrom. Wenn Sie das

Produkt über einen längeren Zeitraum nicht verwenden, schalten Sie es aus, indem Sie die -Taste 2 drücken.

## ● Reinigung und Pflege



### **WARNUNG! LEBENSGEFAHR DURCH**

**STROMSCHLAG!** Aus Gründen der elektrischen Sicherheit darf das Produkt niemals mit Wasser oder anderen Flüssigkeiten gereinigt oder gar in Wasser getaucht werden.

- Verwenden Sie zur Reinigung nur ein trockenes, fusselfreies Tuch.
- Benutzen Sie keine Lösungsmittel, Benzin o. Ä. Das Produkt würde hierbei Schaden nehmen.

## ● Entsorgung

Die Verpackung besteht aus umweltfreundlichen Materialien, die Sie über die örtlichen Recyclingstellen entsorgen können.



Beachten Sie die Kennzeichnung der Verpackungsmaterialien bei der Abfalltrennung, diese sind gekennzeichnet mit Abkürzungen (a) und Nummern (b) mit folgender Bedeutung: 1-7: Kunststoffe / 20-22: Papier und Pappe / 80-98: Verbundstoffe.



Das Produkt und die Verpackungsmaterialien sind recycelbar, entsorgen Sie diese getrennt für eine bessere Abfallbehandlung. Das Triman-Logo gilt nur für Frankreich.



Möglichkeiten zur Entsorgung des ausgedienten Produkts erfahren Sie bei Ihrer Gemeinde- oder Stadtverwaltung.



Werfen Sie Ihr Produkt, wenn es ausgedient hat, im Interesse des Umweltschutzes nicht in den Hausmüll, sondern führen Sie es einer fachgerechten Entsorgung zu. Über Sammelstellen und deren Öffnungszeiten können Sie sich bei Ihrer zuständigen Verwaltung informieren.

Defekte oder verbrauchte Batterien / Akkus müssen gemäß Richtlinie 2006/66/EG und deren Änderungen recycelt werden. Geben Sie Batterien / Akkus und / oder das Produkt über die angebotenen Sammeleinrichtungen zurück.



## **Umweltschäden durch falsche Entsorgung der Batterien /Akkus!**

Batterien /Akkus dürfen nicht über den Hausmüll entsorgt werden. Sie können giftige Schwermetalle enthalten und unterliegen der Sondermüllbehandlung. Die chemischen Symbole der Schwermetalle sind wie folgt: Cd = Cadmium, Hg = Quecksilber, Pb = Blei. Geben Sie deshalb verbrauchte Batterien /Akkus bei einer kommunalen Sammelstelle ab.

### **● Garantie**

Das Produkt wurde nach strengen Qualitätsrichtlinien sorgfältig produziert und vor Anlieferung gewissenhaft geprüft. Im Falle von Mängeln dieses Produkts stehen Ihnen gegen den Verkäufer des Produkts gesetzliche Rechte zu. Diese gesetzlichen Rechte werden durch unsere im Folgenden dargestellte Garantie nicht eingeschränkt.

Sie erhalten auf dieses Produkt 3 Jahre Garantie ab Kaufdatum. Die Garantiefrist beginnt mit dem Kaufdatum. Bitte bewahren Sie den Original-Kassenbon gut auf. Diese Unterlage wird als Nachweis für den Kauf benötigt.

Tritt innerhalb von 3 Jahren ab dem Kaufdatum dieses Produkts ein Material- oder Fabrikationsfehler auf, wird das Produkt von uns – nach unserer Wahl – für Sie kostenlos repariert oder ersetzt. Diese Garantie verfällt, wenn das Produkt beschädigt, nicht sachgemäß benutzt oder gewartet wurde.

Die Garantieleistung gilt für Material- oder Fabrikationsfehler. Diese Garantie erstreckt sich nicht auf Produktteile, die normaler Abnutzung ausgesetzt sind (z. B. Batterien) und daher als Verschleißteile angesehen werden können oder Beschädigungen an zerbrechlichen Teilen, z. B. Schalter, Akkus oder die aus Glas gefertigt sind.

## ● **Abwicklung im Garantiefall**

Um eine schnelle Bearbeitung Ihres Anliegen zu gewährleisten, folgen Sie bitte den folgenden Hinweisen:

Bitte halten Sie für alle Anfragen den Kassenschein und die Artikelnummer (z. B. IAN 123456\_7890) als Nachweis für den Kauf bereit.

Die Artikelnummer entnehmen Sie bitte dem Typenschild, einer Gravur, auf dem Titelblatt Ihrer Bedienungsanleitung (unten links) oder als Aufkleber auf der Rück- oder Unterseite des Produkts.

Sollten Funktionsfehler oder sonstige Mängel auftreten, kontaktieren Sie zunächst die nachfolgend benannte Serviceabteilung telefonisch oder per E-Mail.

Ein als defekt erfasstes Produkt können Sie dann unter Beifügung des Kaufbelegs (Kassenschein) und der Angabe, worin der Mangel besteht und wann er aufgetreten ist, für

Sie portofrei an die Ihnen mitgeteilte Service-Anschrift übersenden.

## ● Service

### **(DE) Service Deutschland**

Tel.: 0800 5435 111

E-Mail: [owim@lidl.de](mailto:owim@lidl.de)

### **(AT) Service Österreich**

Tel.: 0800 292726

E-Mail: [owim@lidl.at](mailto:owim@lidl.at)

### **(CH) Service Schweiz**

Tel.: 0800562153

E-Mail: [owim@lidl.ch](mailto:owim@lidl.ch)





C



HG06728A



HG06728B



HG06728C

**OWIM GmbH & Co. KG**

Stiftsbergstraße 1  
74167 Neckarsulm  
GERMANY

Model-No.: HG06728A/HG06728B/  
HG06728C  
Version: 10/2020

Stand der Informationen: 11/2020  
Ident.-No.: HG06728A/B/C112020-DE/AT



IAN 355438\_2004

1

