

AURIOL®



Art.-Nr.: 4-LD6433-1



4-LD6433-2



FOTO-WANDUHR

DE AT CH FOTO-WANDUHR

Bedienungs- und Sicherheitshinweise

IAN 438775_2301

DE

Inhaltsverzeichnis

Inhaltsverzeichnis - 1 -
Einleitung..... - 2 -
Bestimmungsgemäße Verwendung..... - 2 -
Lieferumfang..... - 2 -
Technische Daten..... - 2 -
Zeichenerklärung..... - 3 -
Wichtige Sicherheitshinweise..... - 4 -
 Sicherheitshinweise für Benutzer..... - 4 -
 Sicherheitshinweise zu der Batterie..... - 5 -
 Das Produkt sicher aufhängen..... - 5 -
Inbetriebnahme..... - 6 -
 Bilder in die Rahmen stecken..... - 6 -
 Batterie einsetzen..... - 6 -
 Zeiteinstellung..... - 6 -
 Batteriewechsel..... - 6 -
Reinigungshinweis..... - 7 -
Lagerung..... - 7 -
Entsorgung..... - 7 -
 Entsorgung des Elektrogeräts..... - 7 -
 Entsorgung der Batterien..... - 8 -
Vereinfachte EU-Konformitätserklärung..... - 9 -
Garantie der digi-tech gmbh..... - 9 -
 Garantiebedingungen..... - 10 -
 Garantiezeit und gesetzliche Mängelansprüche..... - 10 -
 Garantieumfang..... - 10 -
 Abwicklung im Garantiefall..... - 10 -
Service..... - 11 -
Lieferant..... - 11 -

FOTO-WANDUHR

Einleitung

Herzlichen Glückwunsch zum Kauf Ihrer neuen Foto-Wanduhr (im Folgenden nur „Produkt“ genannt). Sie haben sich damit für ein hochwertiges Produkt entschieden. Die Bedienungsanleitung ist Bestandteil dieses Produktes. Sie enthält wichtige Hinweise für Sicherheit, Gebrauch und Entsorgung. Machen Sie sich vor der Benutzung des Produktes mit allen Bedien- und Sicherheitshinweisen vertraut. Benutzen Sie das Produkt nur wie beschrieben und für die angegebenen Einsatzbereiche. Händigen Sie alle Unterlagen bei Weitergabe des Produktes an Dritte mit aus. Bewahren Sie bitte die Verpackung und die Bedienungsanleitung für spätere Rückfragen auf.



Bestimmungsgemäße Verwendung

Das Produkt ist zur Zeitanzeige geeignet. Jede andere Verwendung oder Veränderung des Produktes gilt als nicht bestimmungsgemäß.

Das Produkt ist nur für den Innenbereich geeignet.

Der Hersteller haftet nicht für Schäden, die durch nicht bestimmungsgemäßen Gebrauch oder falsche Bedienung verursacht werden. Das Produkt ist nicht für den gewerblichen Einsatz vorgesehen.



Lieferumfang

Hinweis: Bitte überprüfen Sie nach dem Kauf den Lieferumfang. Stellen Sie sicher, dass alle Teile vorhanden und nicht defekt sind. Sollte die Lieferung unvollständig und/oder Teile beschädigt sein, benutzen Sie das Produkt nicht. Wenden Sie sich an die Serviceabteilung (siehe "Abwicklung im Garantiefall").

- 1 x Wanduhr
- 1 x Batterie 1,5 V AA LR6
- 1 x Bedienungsanleitung

Technische Daten


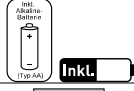













- Quarzwerk ES368
- Maße: ca. 349 x 349 x 39 mm
- Gewicht:
Modell 1 ca. 631 g (exkl. Batterien)
Modell 2 ca. 632 g (exkl. Batterien)
- Batterie: 1 x 1,5 V AA R6/LR6








⚡ - Kennzeichen für Gleichspannung



Vorsicht zerbrechlich!

Zeichenerklärung

	Bei unsachgemäßem Gebrauch der Batterien/Akkus besteht Explosions- und Auslaufgefahr der Batterieflüssigkeit.
	Alkaline-Batterie inklusive
	Batterie: 1 x 1,5 V AA R6/LR6
	Kennzeichen für Gleichspannung
	Bedienungsanleitung
	Lesen Sie die Bedienungsanleitung!
	Mit der CE-Kennzeichnung erklärt die digi-tech gmbh die Konformität mit den zutreffenden EU-Richtlinien.
	Nur in trockenen Innenräumen verwenden!
	Uhrzeit einstellen
	Vorsicht zerbrechlich!
	Batterien stets außer Reichweite von Kindern aufbewahren.
	Batterien nicht ins Feuer werfen oder mit Feuer in Verbindung bringen.
	Batterien müssen immer polrichtig eingesetzt werden.
	Batterien nicht deformieren oder beschädigen.
	Batterien nicht öffnen oder demontieren.

	Batterien unterschiedlicher Marken und Typen nicht miteinander mischen.
	Neue und gebrauchte Batterien nicht miteinander mischen.
	Batterien nicht aufladen.
	Batterien vor Feuchtigkeit schützen und von Flüssigkeiten fernhalten.
	Batterien nicht kurzschließen.
	Batterien immer polrichtig einlegen.
	Schutzhandschuhe tragen!

Wichtige Sicherheitshinweise

Sicherheitshinweise für Benutzer



WARNUNG! LEBENS- UND UNFALL- GEFAHR FÜR KLEINKINDER UND KINDER

Lassen Sie **Kinder** niemals unbeaufsichtigt mit dem Verpackungsmaterial. Es besteht Erstickungsgefahr durch Verpackungsmaterial. **Kinder** unterschätzen häufig die Gefahren. Halten Sie **Kinder** stets vom Produkt fern. Dieses Produkt kann von **Kindern** ab 8 Jahren und darüber, sowie von Personen mit verringerten physischen, sensorischen oder mentalen Fähigkeiten oder Mangel an Erfahrung und Wissen benutzt werden, wenn sie beaufsichtigt oder bezüglich des sicheren Gebrauchs des Produktes unterwiesen wurden und die daraus resultierenden Gefahren verstehen. **Kinder** dürfen nicht mit dem Produkt spielen. Reinigung und Benutzerwartung dürfen nicht von **Kindern** ohne Beaufsichtigung durchgeführt werden.

Nehmen Sie das Produkt nicht in Betrieb, wenn es beschädigt ist. Setzen Sie das Produkt keiner Feuchtigkeit und keiner direkten Sonneneinstrahlung aus. Verwenden Sie das Produkt nur im Innenbereich. Dieses Produkt enthält keine Teile, die vom Verbraucher gewartet werden können.

Sicherheitshinweise zu der Batterie



WARNUNG! LEBENSGEFAHR!

Batterie nicht einnehmen, Verbrennungsgefahr durch gefährliche Stoffe. Wenn die Batterie verschluckt wird, können schwere innere Verbrennungen innerhalb von gerade einmal 2 Stunden auftreten und zum Tode führen. Halten Sie neue und gebrauchte Batterien von Kindern fern. Wenn Sie meinen, dass Batterien verschluckt wurden oder sich in irgendeinem Körperteil befinden, suchen Sie unverzüglich medizinische Hilfe auf. Verschlucken kann zu Verbrennungen, Perforation von Weichgewebe und Tod führen.

Laden Sie nicht aufladbare Batterien niemals wieder auf. Schließen Sie Batterien/Akkus nicht kurz und/oder öffnen Sie diese nicht. Überhitzung, Brandgefahr oder Platzen können die Folge sein. Werfen Sie Batterien/Akkus niemals in Feuer oder Wasser. Setzen Sie Batterien/Akkus keiner mechanischen Belastung aus.



RISIKO DES AUSLAUFENS VON BATTERIEN/ AKKUS

Vermeiden Sie extreme Bedingungen und Temperaturen, die auf Batterien/Akkus einwirken können, z. B. auf Heizkörpern/durch direkte Sonneneinstrahlung. Wenn Batterien/Akkus ausgelaufen sind, vermeiden Sie den Kontakt von Haut, Augen und Schleimhäuten mit den Chemikalien! Spülen Sie die betroffenen Stellen sofort mit klarem Wasser und suchen Sie einen Arzt auf!



SCHUTZHANDSCHUHE TRAGEN! Ausgelaufene oder beschädigte Batterien/Akkus können bei Berührung mit der Haut Verätzungen verursachen. Tragen Sie deshalb in diesem Fall geeignete Schutzhandschuhe. Im Falle eines Auslaufens der Batterien/Akkus entfernen Sie diese sofort aus dem Produkt, um Beschädigungen zu vermeiden. Verwenden Sie nur Batterien/Akkus des gleichen Typs. Mischen Sie nicht alte Batterien/Akkus mit neuen! Entfernen Sie die Batterien/Akkus, wenn das Produkt längere Zeit nicht verwendet wird.



RISIKO DER BESCHÄDIGUNG DES PRODUKTES

Verwenden Sie ausschließlich den angegebenen Batterietyp/Akkutyp! Setzen Sie Batterien/Akkus gemäß der Polaritätskennzeichnung (+) und (-) an Batterie/Akku und des Produktes ein. Reinigen Sie Kontakte an Batterie/Akku und im Batteriefach vor dem Einlegen mit einem trockenen, fusselfreien Tuch oder Wattestäbchen! Entfernen Sie erschöpfte Batterien/Akkus umgehend aus dem Produkt.

Das Produkt sicher aufhängen

Das Produkt ist nicht für den Betrieb in Räumen mit hoher Luftfeuchtigkeit (z. B. Badezimmer) ausgelegt. Stellen Sie vor der Befestigung an der Wand sicher, dass sich

keine Gas-, Wasser- oder Stromleitung an der Bohrstelle befindet. Verwenden Sie geeignete Schrauben und Dübel (nicht im Lieferumfang enthalten). Beachten Sie die Wandbeschaffenheit.

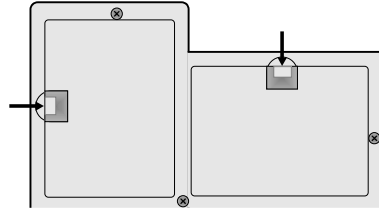
Für entstandene Schäden durch eine unsachgemäße Befestigung übernimmt der Hersteller keine Haftung. Achten Sie darauf, dass:

- keine direkten Wärmequellen (z. B. Heizungen) auf das Produkt wirken;
- kein direktes Sonnenlicht auf das Produkt trifft;
- der Kontakt mit Spritz- und Tropfwasser vermieden wird;
- das Produkt nicht in unmittelbarer Nähe von Magnetfeldern (z. B. Lautsprechern) hängt;
- keine Fremdkörper eindringen;
- Kerzen und andere offene Flammen zu jeder Zeit von dem Produkt ferngehalten werden müssen, um das Ausbreiten von Feuer zu verhindern.

Inbetriebnahme

Bilder in die Rahmen stecken

- Schneiden Sie die Bilder auf die richtige Größe (57 x 82 mm).
- Drücken Sie den Hebel an der Abdeckung in Feilrichtung, um die Abdeckung zu öffnen.
- Legen Sie das Bild mit der Front auf das Glas.
- Verschließen Sie die Abdeckung.



Batterie einsetzen

- Setzen Sie eine 1,5 V AA R6/LR6 Batterie **polrichtig** in das Batteriefach auf der Rückseite des Produktes ein.

Zeiteinstellung

- Drehen Sie das Einstellrädchen zum Einstellen der Uhrzeit auf der Rückseite des Produktes.



Batteriewechsel

- Entnehmen Sie die Batterie zerstörungsfrei.

- Setzen Sie eine 1,5 V AA R6/LR6 Batterie **polrichtig** in das Batteriefach auf der Rückseite des Produktes ein.

Reinigungshinweis

Unsaugmäßige Reinigung kann das Produkt beschädigen. Tauchen Sie das Produkt nicht in Wasser oder andere Flüssigkeiten. Verwenden Sie keine aggressiven Reinigungsmittel, Bürsten mit Metall- oder Nylonborsten sowie keine scharfen oder metallischen Reinigungsgegenstände wie Messer, harte Spachtel und dergleichen. Diese können die Oberfläche beschädigen. Reinigen Sie das Produkt mit einem weichen, trockenen, fusselfreien Tuch, wie es z. B. zur Reinigung von Brillengläsern verwendet wird.

Lagerung

Wird das Produkt über eine längere Zeit nicht verwendet, entnehmen Sie die Batterie und bewahren Sie das Produkt, gereinigt und vor Sonnenlicht geschützt, an einem trockenen, kühlen Ort, bestenfalls in der Originalverpackung, auf.

Entsorgung

Das Produkt und die Verpackungsmaterialien sind recycelbar, entsorgen Sie diese getrennt für eine bessere Abfallbehandlung. Möglichkeiten zur Entsorgung des ausgedienten Produktes erfahren Sie bei Ihrer Gemeinde- oder Stadtverwaltung.

Beachten Sie die Kennzeichnung der Verpackungsmaterialien bei der Abfalltrennung, diese sind gekennzeichnet mit Abkürzungen (a) und Nummern (b) mit folgender Bedeutung:

1-7: Kunststoffe

20-22: Papier und Pappe

80-98: Verbundstoffe.

Entsorgung des Elektrogeräts

Das Symbol mit der durchgestrichenen Mülltonne bedeutet, dass Elektro- und Elektronikgeräte nicht zusammen mit dem Hausmüll entsorgt werden dürfen. Verbraucher sind gesetzlich dazu verpflichtet, Elektro- und Elektronikgeräte am Ende ihrer Lebensdauer einer vom unsortierten Siedlungsabfall getrennten Erfassung zuzuführen. Auf diese Weise wird eine umwelt- und ressourcenschonende Verwertung sichergestellt. Batterien und Akkumulatoren, die nicht fest vom Elektro- oder Elektronikgerät umschlossen sind und zerstörungsfrei entnommen werden können, sind vor der Abgabe des Geräts an einer Erfassungsstelle von diesem zu trennen und einer vorgesehenen Entsorgung zuzuführen. Das Gleiche gilt für Lampen, die zerstörungsfrei aus dem Gerät entnommen werden können. Elektro- und Elektronikgerätebesitzer aus privaten Haushalten können diese bei den Sammelstellen der öffentlich-rechtlichen



Entsorgungsträger oder bei den von den Herstellern bzw. Vertreibern im Sinne des ElektroG eingerichteten Sammelstellen abgeben. Die Abgabe von Altgeräten ist unentgeltlich. **Bitte geben Sie das Altgerät in Ihrer LIDL-Filiale zurück.**

Rücknahmepflichtig sind Händler mit einer Verkaufsfläche von mindestens 400 m² für Elektro- und Elektronikgeräte. Das Gleiche gilt für Lebensmittelhändler mit einer Gesamtverkaufsfläche von mindestens 800 m², sofern sie dauerhaft oder zumindest mehrmals im Jahr Elektro- und Elektronikgeräte anbieten. Ebenso rücknahmepflichtig sind Fernabsatzhändler mit einer Lagerfläche von mindestens 400 m² für Elektro- und Elektronikgeräte oder einer Gesamlagerfläche von mindestens 800 m².

Generell haben Vertreter die Pflicht, die unentgeltliche Rücknahme von Altgeräten durch geeignete Rücknahmemöglichkeiten in zumutbarer Entfernung zu gewährleisten. Verbraucher haben die Möglichkeit zur unentgeltlichen Abgabe eines Altgeräts bei einem rücknahmepflichtigen Vertreter, wenn sie ein gleichwertiges Neugerät mit einer im Wesentlichen gleichen Funktion erwerben. Diese Möglichkeit besteht auch bei Lieferungen an einen privaten Haushalt. Im Fernabsatzhandel beschränkt sich die Möglichkeit einer unentgeltlichen Abholung bei Erwerb eines Neugeräts auf Wärmeüberträger, Bildschirmgeräte und Großgeräte, die mindestens eine Außenkante mit einer Länge von mehr als 50 cm besitzen. Der Vertreter hat den Verbraucher bei Abschluss des Kaufvertrags bezüglich einer entsprechenden Rückgabeabsicht zu befragen. Abgesehen davon können Verbraucher bis zu drei Altgeräte einer Geräteart bei einer Sammelstelle eines Vertreibers unentgeltlich abgeben, ohne dass dies an den Erwerb eines Neugeräts geknüpft ist. Allerdings dürfen die Kantenlängen der jeweiligen Geräte 25 cm nicht überschreiten. Verbraucher sind dazu angehalten, Maßnahmen zur Abfallvermeidung zu ergreifen. In Bezug auf Elektro- und Elektronikgeräte sind das eine Verlängerung ihrer Lebensdauer durch Reparatur defekter Geräte und die Veräußerung funktionstüchtiger gebrauchter Geräte anstelle ihrer Zuführung zur Entsorgung.

Entnehmen Sie die Batterie zerstörungsfrei vor der Entsorgung und entsorgen Sie diese getrennt (siehe Entsorgung der Batterien).

Entsorgung der Batterien

Das nebenstehende Symbol bedeutet, dass Batterien und Akkus nicht zusammen mit dem Hausmüll entsorgt werden dürfen. Defekte oder verbrauchte Batterien/Akkus müssen gemäß Richtlinie 2006/66/EU und deren Änderungen recycelt werden. Verbraucher sind gesetzlich verpflichtet, alle Batterien und Akkus, egal, ob sie Schadstoffe, wie:

Cd = Kadmium, Hg = Quecksilber, Pb = Blei, Li = Lithium enthalten oder nicht, bei einer Sammelstelle ihrer Gemeinde/ihrer Stadtteils oder im Handel abzugeben, damit sie einer umweltschonenden Entsorgung sowie einer Wiedergewinnung von



wertvollen Rohstoffen wie z. B. Kobalt, Nickel oder Kupfer zugeführt werden können. Die Rückgabe von Batterien und Akkus ist unentgeltlich.



WARNUNG! Umweltschäden durch falsche Entsorgung der Batterien/Akkus!

Einige der möglichen Inhaltsstoffe wie Quecksilber, Cadmium und Blei sind giftig und gefährden bei einer unsachgemäßen Entsorgung die Umwelt. Schwermetalle z. B. können gesundheitsschädigende Wirkungen auf Menschen, Tiere und Pflanzen haben und sich in der Umwelt sowie in der Nahrungskette anreichern, um dann auf indirektem Weg über die Nahrung in den Körper zu gelangen.



WARNUNG! Explosionsgefahr!


Bei lithiumhaltigen Altbatterien (Li = Lithium) besteht hohe Brandgefahr. Daher muss auf die ordnungsgemäße Entsorgung von lithiumhaltigen Altbatterien und -akkus besonderes Augenmerk gelegt werden. Bei falscher Entsorgung kann es außerdem zu inneren und äußeren Kurzschlüssen durch thermische Einwirkungen (Hitze) oder mechanische Beschädigungen kommen. Ein Kurzschluss kann zu einem Brand oder einer Explosion führen und schwerwiegende Folgen für Mensch und Umwelt haben. Kleben Sie daher bei lithiumhaltigen Batterien und Akkus vor der Entsorgung die Pole ab, um einen äußeren Kurzschluss zu vermeiden. Batterien und Akkus, die nicht fest im Gerät verbaut sind, müssen vor der Entsorgung entfernt und separat entsorgt werden. Batterien und Akkus bitte nur in entlademem Zustand abgeben! Verwenden Sie wenn möglich Akkus anstelle von Einwegbatterien.

Vereinfachte EU-Konformitätserklärung

Hiermit erklärt digi-tech gmbh, dass die Foto-Wanduhr 4-LD6433-1, 4-LD6433-2 den Richtlinien RoHS 2011/65/EU, EMV 2014/30/EU entspricht.



Ihre Bedienungsanleitung und Konformitätserklärung können Sie hier herunterladen: www.digi-tech-gmbh.com/downloads

Dann klicken Sie auf die Lupe  und geben Sie die Artikelnummer 438775_2301 ein.

Garantie der digi-tech gmbh

Sie erhalten auf dieses Produkt **3 Jahre Garantie** ab Kaufdatum. Im Falle von Mängeln dieses Produktes stehen Ihnen gegen den Verkäufer des Produktes gesetzliche Rechte zu. Diese gesetzlichen Rechte werden durch unsere im Folgenden dargestellte Garantie nicht eingeschränkt.

Garantiebedingungen

Die Garantiefrist beginnt mit dem Kaufdatum. Bitte bewahren Sie den Kassenbon gut auf. Diese Unterlage wird als Nachweis für den Kauf benötigt. Tritt innerhalb von 3 Jahren ab dem Kaufdatum dieses Produktes ein Material- oder Fabrikationsfehler auf, wird das Produkt von uns – nach unserer Wahl – für Sie kostenlos repariert oder ersetzt. Diese Garantieleistung setzt voraus, dass innerhalb der Drei-Jahres-Frist das defekte Produkt und der Kaufbeleg (Kassenbon) vorgelegt und schriftlich kurz beschrieben wird, worin der Mangel besteht und wann er aufgetreten ist. Wenn der Defekt von unserer Garantie gedeckt ist, erhalten Sie das reparierte oder ein neues Produkt zurück. Mit Reparatur oder Austausch des Produktes beginnt kein neuer Garantiezeitraum.

Garantiezeit und gesetzliche Mängelansprüche

Die Garantiezeit wird durch die Gewährleistung nicht verlängert. Dies gilt auch für ersetzte und reparierte Teile. Eventuell schon beim Kauf vorhandene Schäden und Mängel müssen sofort nach dem Auspacken gemeldet werden. Nach Ablauf der Garantiezeit anfallende Reparaturen sind kostenpflichtig.

Garantieumfang

Das Produkt wurde nach strengen Qualitätsrichtlinien sorgfältig produziert und vor Anlieferung gewissenhaft geprüft. Die Garantieleistung gilt für Material- oder Fabrikationsfehler. Diese Garantie erstreckt sich nicht auf Produktteile, die normaler Abnutzung ausgesetzt sind und daher als Verschleißteile angesehen werden können oder für Beschädigungen an zerbrechlichen Teilen, z. B. Schalter, Akkus oder die aus Glas gefertigt sind. Diese Garantie verfällt, wenn das Produkt beschädigt, nicht sachgemäß benutzt oder gewartet wurde. Für eine sachgemäße Benutzung des Produktes sind alle in der Bedienungsanleitung aufgeführten Anweisungen genau einzuhalten. Verwendungszwecke und Handlungen, von denen in der Bedienungsanleitung abgeraten oder vor denen gewarnt wird, sind unbedingt zu vermeiden.

Das Produkt ist lediglich für den privaten und nicht für den gewerblichen Gebrauch bestimmt. Bei missbräuchlicher und unsachgemäßer Behandlung, Gewaltanwendung und bei Eingriffen, die nicht von unserer autorisierten Service-Niederlassung vorgenommen wurden, erlischt die Garantie.

Abwicklung im Garantiefall

Um eine schnelle Bearbeitung Ihres Anliegen zu gewährleisten, folgen Sie bitte den folgenden Hinweisen:

- Bitte halten Sie für alle Anfragen den Kassenbon und die Artikelnummer (438775_2301) als Nachweis für den Kauf bereit.

- Die Artikelnummer entnehmen Sie bitte dem Typenschild, einer Gravur, auf dem Titelblatt Ihrer Anleitung (unten links) oder als Aufkleber auf der Rück- oder Unterseite.
- Sollten Funktionsfehler oder sonstige Mängel auftreten, **kontaktieren Sie zunächst die nachfolgende Serviceabteilung telefonisch oder per E-Mail.**
- Ein als defekt erfasstes Produkt können Sie dann unter Beifügung des Kaufbelegs (Kassenbon) und der Angabe, worin der Mangel besteht und wann er aufgetreten ist, für Sie portofrei an die Ihnen mitgeteilte Service-Anschrift übersenden.



Auf www.lidl-service.com können Sie diese Anleitung und viele weitere Handbücher, Produktvideos und Software herunterladen.



Mit diesem QR-Code gelangen Sie direkt auf die Lidl-Service-Seite (www.lidl-service.com) und können mittels der Eingabe der Artikelnummer (438775_2301) Ihre Bedienungsanleitung öffnen.

Service

Inter-Quartz GmbH, Valterweg 27A, 65817 Eppstein, DEUTSCHLAND
E-Mail: support@inter-quartz.de, Telefon: +49 (0)6198 571825



DE 00800 5515 6616



Lieferant

Bitte beachten Sie, dass die folgende Anschrift keine Serviceanschrift ist.
Kontaktieren Sie zunächst die oben benannte Servicestelle.
digi-tech gmbh, Valterweg 27A, 65817 Eppstein, DEUTSCHLAND



Herstellungsjahr: 2023

IAN 438775_2301, Art.-Nr.: 4-LD6433-1, 4-LD6433-2

 **digi-tech**
GERMANY
Valterweg 27A
65817 Eppstein
GERMANY



Stand der Informationen:
05/2023
Art.-Nr.: 4-LD6433-1, 4-LD6433-2

IAN 438775_2301

