



COSMETIC MIRROR

GB IE NI

COSMETIC MIRROR

Operation and Safety Notes

FR BE

MIROIR GROSSISSANT

Instructions d'utilisation et consignes de sécurité

DE AT CH

KOSMETIKSPIEGEL

Bedienungs- und Sicherheitshinweise

DK

KOSMETIKSPEJL

Brugs- og sikkerhedsanvisninger

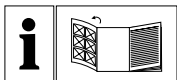
NL BE

COSMETICASPIEGEL

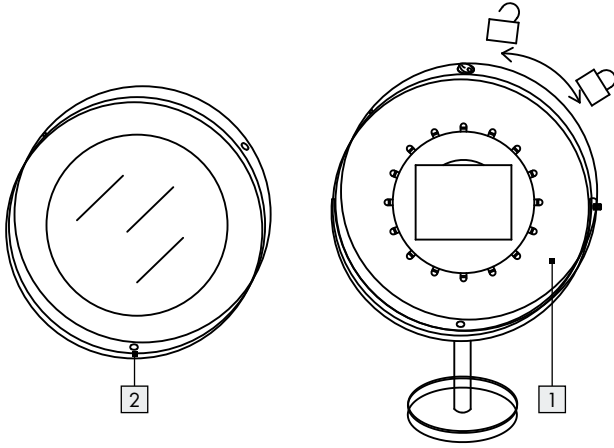
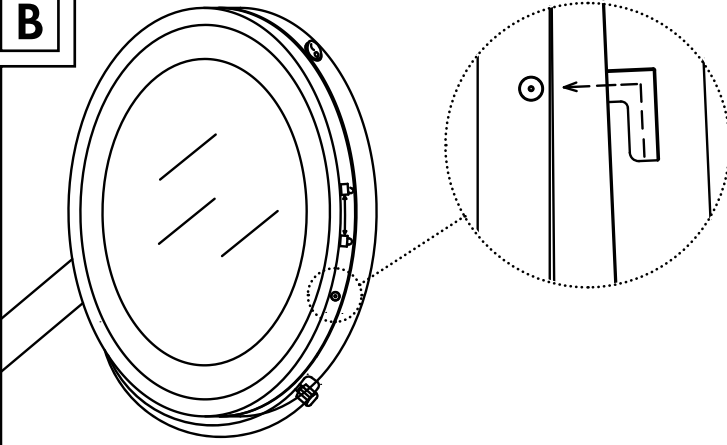
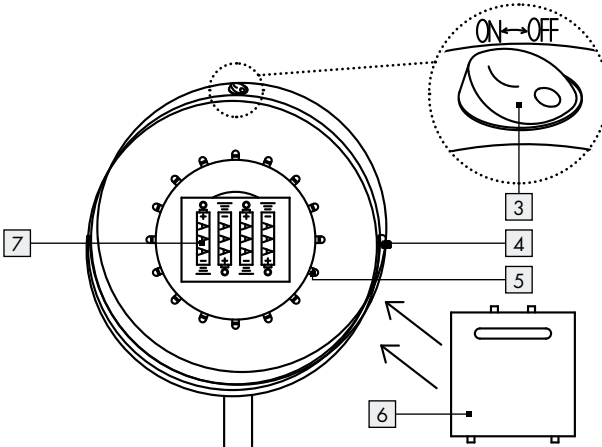
Bedienings- en veiligheidsinstructies

IAN 285890

IE NI
DK NL



GB/IE/NL	Operation and Safety Notes	Page	5
DK	Brugs- og sikkerhedsanvisninger	Side	11
FR/BE	Instructions d'utilisation et consignes de sécurité	Page	16
NL/BE	Bedienings- en veiligheidsinstructies	Pagina	22
DE/AT/CH	Bedienungs- und Sicherheitshinweise	Seite	28

A**B****C**

Introduction	Page	6
Intended use.....	Page	6
Parts description.....	Page	6
Technical data.....	Page	6
Included in delivery.....	Page	6
Safety notices	Page	6
Safety instructions for batteries / rechargeable batteries	Page	7
Using the product for the first time	Page	8
Inserting / replacing batteries.....	Page	8
Use	Page	9
Cleaning and care	Page	9
Disposal	Page	9
Warranty	Page	9



Cosmetic Mirror

● Introduction

We congratulate you on the purchase of your new product. You have chosen a high quality product. The instructions for use are part of the product. They contain important information concerning safety, use and disposal. Before using the product, please familiarise yourself with all of the safety information and instructions for use. Only use the product as described and for the specified applications. If you pass the product on to anyone else, please ensure that you also pass on all the documentation with it.

● Intended use

This product is only intended for use as a cosmetic mirror. The product is designed for private household use only and must not be used in medicinal or commercial areas. The manufacturer is not liable for damage caused by improper use.

-  Not suitable for ordinary lighting in household room illumination.
-  The product is only suitable for use indoors.

● Parts description

- 1 Main body
- 2 Cover
- 3 ON/OFF switch
- 4 Mirror pivot
- 5 LED
- 6 Battery cover
- 7 Battery compartment

● Technical data

Operating voltage: 6V $\overline{\text{---}}$ (Direct current)
Batteries: 4 x 1.5V $\overline{\text{---}}$ (Direct current),
AAA/LR03 (included)
Illuminants: 16 x LEDs (cannot be replaced)

● Included in delivery


Immediately after unpacking please check the package contents for completeness and if all parts and the product are in good condition.

- 1 Cosmetic Mirror
- 4 Batteries (non-rechargeable)
- 1 Operating instructions



Safety notices

**KEEP ALL SAFETY NOTICES
AND INSTRUCTIONS FOR
FUTURE REFERENCE!**

-  **WARNING!**
**DANGER TO LIFE
AND RISK OF ACCIDENTS
FOR INFANTS AND CHILD-
REN!** Never leave children un-
supervised with the packaging
materials. The packaging mate-
rial poses a suffocation hazard.
Children frequently underestimate
dangers. Always keep children
away from the packaging material.
- This product may be used by
children 8 years and up as well
as persons with physical, sensory

or mental impairments or lacking experience and knowledge, when supervised or instructed in the safe use of the product and understand the associated risks. Do not allow children to play with the product. Cleaning and user maintenance must not be performed by children without supervision.

- Do not use the product if it is damaged.
- Never take the product apart. Improper repairs may result in considerable danger to the user. Always have repairs performed by a professional.
- The illuminants are not replaceable.
- If the illuminants fail at the end of their useful lives the entire product must be replaced.
- Never immerse in water or other liquids!



Prevent fire and injury hazards


-  **CAUTION! RISK OF INJURY!** Dispose of the product if the glass is broken.
-  **CAUTION! RISK OF FIRE!** Never expose the product to direct sunlight or other light sources. Never leave the

product unattended. Doing so presents a fire hazard due to bundled light rays and concentrated heat.

- Do not subject the product to any extreme temperatures or severe mechanical stress. The product may otherwise be deformed.




Safety instructions for batteries/rechargeable batteries

- **DANGER TO LIFE!** Keep batteries/rechargeable batteries out of reach of children. If accidentally swallowed seek immediate medical attention.
-  **DANGER OF EXPLOSION!** Never recharge non-rechargeable batteries. Do not short-circuit batteries/rechargeable batteries and/or open them. Overheating, fire or bursting can be the result.
- Never throw batteries/rechargeable batteries into fire or water.
- Do not exert mechanical loads to batteries/rechargeable batteries.

Risk of leakage of batteries/rechargeable batteries

- Avoid extreme environmental conditions and temperatures,

which could affect batteries / rechargeable batteries, e.g. radiators / direct sunlight.

- Avoid contact with the skin, eyes and mucous membranes. In the event of contact with battery acid, thoroughly flush the affected area with plenty of clean water and seek immediate medical attention.
-  **WEAR PROTECTIVE GLOVES!** Leaked or damaged batteries / rechargeable batteries can cause burns on contact with the skin. Wear suitable protective gloves at all times if such an event occurs.
- In the event of a leakage of batteries / rechargeable batteries, immediately remove them from the product to prevent damage.
- Only use the same type of batteries / rechargeable batteries. Do not mix used and new batteries / rechargeable batteries.
- Remove the batteries / rechargeable batteries if the product will not be used for a longer period.

Risk of damage of the product

- Only use the specified type of battery / rechargeable battery!
- Insert batteries / rechargeable batteries according to polarity marks (+) and (-) on the battery /

rechargeable battery and the product.

- Clean the contacts on the battery / rechargeable battery and in the battery compartment before inserting!
- Remove exhausted batteries / rechargeable batteries from the product immediately.

● Using the product for the first time

Note: Please remove all packaging material from the product.

Note: The product has two viewing sides. One side is the regular plane mirror on the main body **1** and the other side has a 5 x magnification mirror.

● Inserting / replacing batteries

- Rotate the mirror side with 5 x magnification counter clockwise and remove the cover **2** (see Fig. A).
- Remove the battery cover **6** inside the mirror housing and insert the batteries. Please note the correct polarity, which is displayed in the battery compartment **7** (see Fig. C).
- Close the battery cover **6** and replace the cover **2** after inserting / changing the batteries by turning it clockwise (see Fig. A).

Note: When reapplying the cover **2**, make sure the cover **2** is positioned with the protruded dot mark of the cover inserting to the groove on the main body **1** before rotating the cover **2** (see Fig. B).

● Use

- Press the ON/OFF switch **3** down into the "1" position to switch on the light (see Fig. C).
- To select the regular plane mirror or 5 x magnification mirror, rotate the main body **1** to the desired side around the mirror pivot **4**.
- Press the ON/OFF switch **3** down into the "0" position to switch off the light.
- **Note:** Five times magnification

5x

● Cleaning and care

- Never use liquids or detergents, as these will damage the product.
- Clean the product on the outside only with a soft, dry cloth.

● Disposal



The packaging is made entirely of recyclable materials, which you may dispose of at local recycling facilities. The Green Dot is not valid for Germany.



Observe the marking of the packaging materials for waste separation, which are marked with abbreviations (a) and numbers (b) with following meaning: 1-7: plastics / 20-22: paper and fibre-board / 80-98: composite materials.



The product and packaging materials are recyclable, dispose of it separately for better waste treatment. The Triman logo is valid in France only.



Contact your local refuse disposal authority for more details of how to dispose of your worn-out product.



To help protect the environment, please dispose of the product properly when it has reached the end of its useful life and not in the household waste. Information on collection points and their opening hours can be obtained from your local authority.

Faulty or used batteries must be recycled in accordance with Directive 2006/66/EC and its amendments. Return the batteries and/or the product to a collection site.



Environmental damage through incorrect disposal of the batteries!

Batteries may not be disposed of with the usual domestic waste. They may contain toxic heavy metals and are subject to hazardous waste treatment rules and regulations. The chemical symbols for heavy metals are as follows: Cd = cadmium, Hg = mercury, Pb = lead. That is why you should dispose of used batteries at a local collection point.

● Warranty

The product has been manufactured to strict quality guidelines and meticulously examined before delivery. In the event of product defects you have legal rights against the retailer of this product. Your legal rights are not limited in any way by our warranty detailed below.

The warranty for this product is 3 years from the date of purchase. Should this product show any fault in materials or manufacture within 3 years from the date of purchase, we will repair or replace it – at our choice – free of charge to you.

The warranty period begins on the date of purchase. Please keep the original sales receipt in a safe location. This document is required as your proof of purchase. This warranty becomes void if the product has been damaged, or used or maintained improperly.

The warranty applies to defects in material or manufacture. This warranty does not cover product parts subject to normal wear, thus possibly considered consumables (e.g. batteries) or for damage to fragile parts, e.g. switches, rechargeable batteries or glass parts.



Indledning	Side 12
Formålsbestemt anvendelse	Side 12
Beskrivelse af de enkelte dele	Side 12
Tekniske data.....	Side 12
Leverede dele.....	Side 12
Sikkerhedshenvisninger	Side 12
Sikkerhedshenvisninger for batterier/akkuer	Side 13
Ibrugtagning af produkt	Side 14
Isættelse / skift af batterier	Side 14
Betjening	Side 14
Rengøring og pleje	Side 15
Bortskaffelse	Side 15
Garanti	Side 15


Kosmetikspejl


● Indledning

Hjerteligt tillykke med købet af deres nye produkt. Du har besluttet dig for et produkt af høj kvalitet. Brugervejledningen er en del af dette produkt. Den indeholder vigtige informationer om sikkerhed, brug og bortskaffelse. Gør dig inden ibrugtagning af produktet fortrolig med alle betjenings- og sikkerhedsanvisninger. Benyt kun produktet som beskrevet og til de oplyste formål. Videregiv alle papirer, hvis du giver produktet videre til tredjemand.

● Formålsbestemt anvendelse

Dette produkt er kun egnet som kosmetikspejl. Produktet er kun beregnet til brug i den private husholdning og må ikke anvendes indenfor medicinske eller erhvervs-mæssige områder. Producenten hæfter ikke for skader, som opstår gennem uhensigtsmæssig brug.

-  Dette produkt er ikke beregnet til rumbelysning i husholdningen.

-  Produktet er kun egnet til indendørs brug.

● Beskrivelse af de enkelte dele

- 1 Hoveddel
- 2 Afdækning
- 3 ON-/OFF-kontakt (ON/OFF)
- 4 Spejllid
- 5 LED
- 6 Batteribeholderlåg
- 7 Batterirum

● Tekniske data

- Driftspænding: 6V $\overline{\text{---}}$ (jævnstrøm)
Batterier: 4 x 1,5V $\overline{\text{---}}$ (jævnstrøm), AAA/
LR03 (følger ikke med leveringen)
Lyskilde: 16 x LED (ikke udskiftelig)

● Leverede dele


Kontroller umiddelbart efter udpakningen, at alle dele er leveret med og at produktet og alle delene befinder sig i en fejlfri tilstand.

- 1 kosmetikspejl
- 4 batterier (ikke genopladeligt)
- 1 betjeningsvejledning



Sikkerhedshenvisninger

OPBEVAR ALLE SIKKERHEDSHENVISNINGER OG VEJLEDNINGER TIL FREMTIDEN!



-  **⚠ ADVARSEL!**
LIVS- OG ULYKKE-FARE FOR SMÅBØRN OG BØRN! Lad børn aldrig lege med emballagen uden at være under opsyn. Der består kvælningfare pga. emballagematerialet. Børn undervurderer hyppigt farerne. Hold altid børn væk fra emballagematerialet.
- Dette produkt kan benyttes af børn fra 8-årsalderen og opad, samt af personer med forringede fysiske, følelsesmæssige eller

mentale evner eller mangel på erfaring, når de er under opsyn eller med hensyn til den sikre brug af produktet er blevet vejledt og forstår de deraf resulterende farer. Børn må ikke lege med produktet. Rengøring og brugervedligeholdelse må ikke udføres af børn uden at være under opsyn.

- Tag produktet ikke i drift, når det er beskadiget.
- Produktet må under ingen omstændigheder skilles ad. Reparationer, der udføres forkert, kan resultere i alvorlige farer for brugeren. Reparationer må kun udføres af fagfolk.
- Lyskilderne er ikke udskiftelige.
- Skulle lyskilderne i stutningen af deres levetid svigte, så skal hele produktet erstattes.
- Dyk aldrig ned i vand eller andre væsker!



Undgå fare for brand og tilskadekomst


-  **ADVARSEL! FARE FOR TILSKADEKOMST!**
Bortskaf produktet når glasset er gået i stykker.
-  **ADVARSEL! RISIKO FOR BRAND!** Udsæt produktet aldrig for direkte sollys eller andre lyskilder. Lad aldrig

produktet være uden opsyn. Ellers er der fare for brand på grund af lysbundter og koncentreret varme.

- Udsæt produktet ikke nogen ekstreme temperaturer eller kraftige mekaniske belastninger. Ellers kan det resultere i deformationer hos produktet.



Sikkerhedshenvisninger for batterier / akkuer

- **LIVSFARE!** Hold batterier / akkuer udenfor børns rækkevidde. Opsøg i tilfælde af slugning straks lægehjælp!
-  **EKSPLOSIONSFARE!** Genoplad aldrig ikkeopladelige batterier igen. Kortslut ikke batterier / akkuer og / eller åben disse ikke. Der kan opstå overophedning, brandfare eller eksplosion.
- Smid batterier / akkuer aldrig i ild eller vand.
- Udsæt batterier / akkuer ikke for mekanisk belastning.

Risiko for udsivning fra batteriene / akkuerne

- Undgå ekstreme betingelser og temperaturer, som kan påvirke batterier / akkuer, f.eks. varmelegemer / direkte sollys.

- Undgå kontakt med hud, øjne og slimhinder! Skyl ved kontakt med batterisyre de berørte steder med det samme med klart vand og opsøg omgående en læge!

-  **BÆR BESKYTTELSESHANDSKER!** Udløbne eller beskadigede batterier / akkuer kan forårsage ætsninger ved berøring med huden. Bær i dette tilfælde derfor egnede beskyttelseshandsker.

- I tilfælde af en lækage hos batterierne / akkuerne, skal De fjerne disse med det samme fra produktet for at undgå beskadigelser.
- Anvend kun batterier / akkuer af samme type. Bland ikke gamle batterier / akkuer med nye!
- Fjern batterierne / akkuerne, når produktet ikke anvendes i en længere periode.


Risiko for beskadigelse af produktet

- Anvend udelukkende den angivne batteri- / akkutype!
- Indsæt batterier / akkuer iht. polaritetsmærkningen (+) og (-) til batteri / akku og produktet.
- Rengør kontakter ved batteri / akku og i batterirummet inden ilægning!










- Fjern brugte batterier / akkuer omgående fra produktet.

● Ibrugtagning af produkt





Henvisning: fjern det samlede forpakkingsmateriale fra produktet.

Henvisning: produktet har to sider som kan betragtes. En side er det normale spejl på hoveddelen  og på den anden side befinder spejlet med 5 x forstørrelse sig.

● Isættelse / skift af batterier

- Drej den 5 x forstørrede spejlflade mod urets retning og fjern afdækningen  (se afbildning A).
- Tag batterirumslåget  i spejlkabinettet af og læg batterierne i. Vær derved opmærksom på den korrekte polaritet, som vist i batterirummet  (se afbildning C).
- Luk batterirumslåget  og sæt efter isætningen / udsiftningen af batterierne afdækningen  på igen, ved at dreje i urets retning (se afbildning A).
Henvisning: sørg ved genisætningen af afdækningen  for, at afdækningen  er positioneret sådan, at den fremstående markering indsættes i rillen ved hoveddelen , inden De drejer afdækningen  (se afbildning B).

● Betjening

- Tryk TÆND- / SLUK-kontakten  ned i „I“-positionen for at tænde for lyset (se afbildning C).
- For at vælge mellem det normale spejl eller spejlet med 5 X forstørrelsen, skal De dreje hoveddelen  ved spejleddet  til den ønskede side.
- Tryk TÆND- / SLUK-kontakten  ned i „O“-positionen for at slukke for lyset.

- **Henvisning:** 5 x forstørrelse

 5x

● Rengøring og pleje

- Anvend under ingen omstændighed væsker og ingen rengøringsmidler, da disse beskadiger produktet.
- Rens produktet udelukkende udefra med en blød tør klud.

● Bortskaffelse



Indpakningen består af miljøvenlige materialer, som De kan bortskaffe over de lokale genbrugssteder. Det grønne miljømærke gælder ikke for Tyskland.



Bemærk forpakningsmaterialernes mærkning til affaldssorteringen, disse er mærket med forkortelser (a) og numre (b) med følgende betydning: 1-7: kunststoffer / 20-22: papir og pap / 80-98: kompositmaterialer.



Produktet og indpakningsmaterialerne kan genbruges; bortskaf disse særskilt til en bedre affaldsbehandling. TriMan-logoet gælder kun for Frankrig.



De får oplyst muligheder til bortskaffelse af det udtjente produkt hos deres lokale myndigheder eller bystyre.



For miljøets skyld, så må produktet aldrig smides ud sammen med husholdningsaffaldet, når det er udtjent, men skal afleveres til en fagmæssig korrekt bortskaffelse. De kan informere Dem vedrørende opsamlingssteder og deres åbningstider hos deres ansvarlige forvaltning.

Defekte eller brugte batterier skal genbruges iht. direktiv 2006/66/EC og dets ændringer. Returnér batterierne og / eller produktet via de tilbudte indsamlingsindretninger.



Miljøskader på grund af forkert bortskaffelse af batterierne!

Batterier må ikke bortskaffes med husholdningsaffaldet. De kan indeholde giftige tungmetaller og er underlagt behandlingen for særaffald. De kemiske symboler for tungmetaller er følgende: Cd = kadmium, Hg = kviksølv, Pb = bly. Aflever derfor brugte batterier hos Deres kommunale opsamlingsplads.

● Garanti

Produktet blev produceret omhyggeligt efter de strengeste kvalitetskrav og kontrolleret grundigt inden levering. Hvis der forekommer mangler ved dette produkt, så har de juridiske rettigheder over for sælgeren af dette produkt. Disse juridiske rettigheder indskrænkes ikke af vores garanti, der beskrives i det følgende.

De får 3 års garanti fra købsdatoen på dette produkt. Garantifristen begynder med købsdatoen. Opbevar den originale kassebon på et sikkert sted. Denne kassebon behøves som dokumentation for købet.

Hvis der inden for 3 år fra købsdatoen af for dette produkt opstår en materiale- eller fabrikationsfejl, bliver produktet repareret eller erstattet – efter vores valg – af os uden omkostninger for dem. Garantien bortfalder, hvis produktet bliver beskadiget eller ikke anvendes eller vedligeholdes korrekt.

Garantien gælder for materiale- eller fabrikationsfejl. Denne garanti dækker ikke produktdele, som er udsat for normalt slid og derfor kan betragtes som normale sliddele (f.eks. batterier) eller ved skader på skrøbelige dele; f.eks. kontakter, akkumulatorer som er fremstillet af glas.



Introduction	Page 17
Utilisation conforme	Page 17
Descriptif des pièces	Page 17
Caractéristiques techniques.....	Page 17
Contenu de la livraison.....	Page 17
Consignes de sécurité	Page 17
Consignes de sécurité relatives aux piles /aux piles rechargeables.....	Page 18
Mise en service du produit	Page 20
Mise en place / remplacement des piles	Page 20
Utilisation	Page 20
Nettoyage et entretien	Page 20
Mise au rebut	Page 20
Garantie	Page 21



Miroir grossissant

● Introduction

Nous vous félicitons pour l'achat de votre nouveau produit. Vous avez opté pour un produit de grande qualité. Le mode d'emploi fait partie intégrante de ce produit. Il contient des indications importantes pour la sécurité, l'utilisation et la mise au rebut. Veuillez lire consciencieusement toutes les indications d'utilisation et de sécurité du produit. Ce produit doit uniquement être utilisé conformément aux instructions et dans les domaines d'application spécifiés. Lors d'une cession à tiers, veuillez également remettre tous les documents.

● Utilisation conforme



Ce produit est uniquement conçu comme miroir cosmétique. Cet produit est uniquement conçu pour un usage domestique dans un cadre privé et non pour un usage médical ou professionnel. Le fabricant n'endosse aucune responsabilité en cas de dommages causés par une utilisation erronée du produit.

-  Ce produit ne peut pas servir d'éclairage de pièce.
-  Ce produit est uniquement conçu pour un usage en intérieur.

● Descriptif des pièces

- 1 Partie principale
- 2 Cache
- 3 Interrupteur ON/OFF (MARCHE/ARRÊT)
- 4 Articulation de miroir
- 5 LED
- 6 Couvercle du compartiment à piles
- 7 Compartiment à piles

● Caractéristiques techniques

Tension de service : 6 V  (courant continu)
Piles : 4 x 1,5 V  (courant continu),
AAA/LR03 (fournies)
Ampoules : 16 x LED (ne peuvent être
remplacées)

● Contenu de la livraison

Après le déballage du produit, contrôlez immédiatement le contenu de la livraison pour vous assurer de son intégralité, et vérifiez l'état irréprochable du produit et de toutes ses pièces.

1 Miroir grossissant
4 Piles (non rechargeables)
1 Mode d'emploi



Consignes de sécurité

**CONSERVEZ TOUTES LES
CONSIGNES DE SÉCURITÉ ET IN-
STRUCTIONS POUR L'AVENIR !**



AVERTISSEMENT !



**DANGER DE MORT ET
D'ACCIDENT POUR LES EN-
FANTS EN BAS ÂGE ET LES
ENFANTS !** Ne jamais laisser les
enfants sans surveillance avec le
matériel d'emballage. L'emballage
présente un risque d'étouffement.
Les enfants sous-estiment souvent
le danger. Tenez toujours les

enfants éloignés du matériel d'emballage.

- Le produit peut être utilisé par des enfants âgés de 8 ans et plus ainsi que par des personnes ayant des capacités physiques, sensorielles ou mentales réduites ou manquant d'expérience ou de connaissances, s'ils sont surveillés ou s'ils ont été informés de l'utilisation sûre du produit et comprennent les risques liés à son utilisation. Les enfants ne doivent pas jouer avec le produit. Le nettoyage et l'entretien du produit ne doivent pas être effectués par des enfants laissés sans surveillance.
- Ne pas faire fonctionner le produit s'il est endommagé.
- Ne démontez en aucun cas le produit. Toute réparation incorrecte peut exposer l'utilisateur à des dangers et des risques importants. Ne confiez les réparations qu'à des personnes qualifiées en la matière.
- Les ampoules ne sont pas remplaçables.
- Si les ampoules arrivent en fin de vie, l'ensemble du produit doit alors être remplacé.
- N'immergez jamais le produit dans de l'eau ou d'autres liquides !




Prévention de risque d'incendies et de blessures

-  **ATTENTION ! RISQUE DE BLESSURE !** Éliminez le produit lorsque le verre est cassé.
-  **ATTENTION ! RISQUE D'INCENDIE !** N'exposez jamais le produit aux rayons directs du soleil ou à d'autres sources lumineuses. Ne laissez jamais le produit sans surveillance. Dans le cas contraire, il existe un risque d'incendie dû à la focalisation des rayons et à la concentration de la chaleur.
- N'exposez pas le produit à des températures extrêmes, ni à des sollicitations mécaniques importantes. Risque de déformation du produit dans le cas contraire.




Consignes de sécurité relatives aux piles / aux piles rechargeables

- **DANGER DE MORT !** Rangez les piles / piles rechargeables hors de la portée des enfants. En cas d'ingestion, consultez immédiatement un médecin !

-  **RISQUE D'EXPLOSION !** Ne rechargez jamais des piles non rechargeables. Ne court-circuitiez pas les piles / piles rechargeables et / ou ne les ouvrez pas ! Autrement, vous risquez de provoquer une surchauffe, un incendie ou une explosion.
- Ne jetez jamais des piles / piles rechargeables au feu ou dans l'eau.
- Ne pas soumettre les piles / piles rechargeables à une charge mécanique.

Risque de fuite des piles / piles rechargeables

- Évitez d'exposer les piles / piles rechargeables à des conditions et températures extrêmes susceptibles de les endommager, par ex. sur des radiateurs / exposition directe aux rayons du soleil.
- Évitez tout contact avec la peau, les yeux ou les muqueuses ! En cas de contact avec l'acide d'une pile, rincez la zone touchée à l'eau claire et consultez immédiatement un médecin !
-  **PORTER DES GANTS DE PROTECTION !** Les piles / piles rechargeables endommagées ou sujettes à des

fuites peuvent provoquer des brûlures au contact de la peau. Vous devez donc porter des gants adéquats pour les manipuler.

- En cas de fuite des piles / piles rechargeables, retirez-les aussitôt du produit pour éviter tout endommagement.
- Utilisez uniquement des piles / piles rechargeables du même type. Ne mélangez pas des piles / piles rechargeables usées et neuves !
- Retirez les piles / piles rechargeables, si vous ne comptez pas utiliser le produit pendant une période prolongée.

Risque d'endommagement du produit

- Exclusivement utiliser le type de pile / pile rechargeable spécifié.
- Insérez les piles / piles rechargeables conformément à l'indication de polarité (+) et (-) indiquée sur la pile / pile rechargeable et sur le produit.
- Nettoyez les contacts de la pile / pile rechargeable et du compartiment à pile avant d'insérer la pile !
- Retirez immédiatement les piles / piles rechargeables usées du produit.

● Mise en service du produit

Remarque : Veuillez retirer entièrement les matériaux composant l'emballage.

Remarque : Le produit possède deux côtés miroir. Un côté est constitué par le miroir normal sur la partie principale [1]. De l'autre côté se trouve un miroir grossissant 5 fois.

● Mise en place / remplacement des piles

- Faites pivoter le miroir grossissant 5 fois dans le sens anti-horaire et retirez le cache [2] (voir Fig. A).
- Ouvrez le couvercle de compartiment à piles [6] situé dans le boîtier de miroir et insérez de nouvelles piles. Ce faisant, veillez à respecter la polarité (voir Fig. C) comme indiqué dans le logement de piles [7].
- Refermez le couvercle de compartiment à piles [6] puis replacez le cache [2] en le tournant dans le sens horaire après avoir remplacé / changé les piles (voir Fig. A).

Remarque : Lors de la remise en place du cache de recouvrement [2] et avant de tourner le cache [2], veillez à ce que celui-ci soit positionné de telle manière que la marque dépassant soit placée dans la rainure de la partie principale [1] (voir Fig. B).

● Utilisation

- Appuyez sur l'interrupteur ON / OFF [3] pour le placer en position « 1 » et allumer la lumière (voir Fig. C).
- Afin de choisir entre le miroir normal et le miroir grossissant 5 fois, tournez la partie principale [1] sur l'articulation de miroir [4] vers le côté souhaité.
- Appuyez sur l'interrupteur ON / OFF [3] pour le placer en position « 0 » et éteindre la lumière.

5x

Remarque : Grossissement 5 fois

● Nettoyage et entretien

- N'utilisez en aucun cas de liquides ni de produits nettoyants, ceux-ci endommageraient le produit.
- Nettoyez uniquement l'extérieur du produit à l'aide d'un chiffon doux et sec.

● Mise au rebut



L'emballage se compose de matières recyclables pouvant être mises au rebut dans les déchetteries locales. Le «point vert» n'est pas valable en Allemagne.



Veillez respecter l'identification des matériaux d'emballage pour le tri sélectif, ils sont identifiés avec des abbréviations (a) et des chiffres (b) ayant la signification suivante : 1-7 : plastiques / 20-22 : papiers et cartons / 80-98 : matériaux composite.



Le produit et les matériaux d'emballage sont recyclables, mettez-les au rebut séparément pour un meilleur traitement des déchets. Le logo Triman n'est valable qu'en France.



Votre mairie ou votre municipalité vous renseigneront sur les possibilités de mise au rebut des produits usagés.



Afin de contribuer à la protection de l'environnement, veuillez ne pas jeter votre produit usagé dans les ordures ménagères, mais éliminez-le de manière appropriée. Pour obtenir des renseignements concernant les points de collecte et leurs horaires d'ouverture, vous pouvez contacter votre municipalité.

Les piles défectueuses ou usagées doivent être recyclées conformément à la directive 2006/66/CE et ses modifications. Les piles et/ou le produit doivent être retournés dans les centres de collecte proposés.



Pollution de l'environnement par mise au rebut incorrecte des piles !

Les piles ne doivent pas être mises au rebut dans les ordures ménagères. Elles peuvent contenir des métaux lourds toxiques et doivent être considérées comme des déchets spéciaux. Les symboles chimiques des métaux lourds sont les suivants : Cd = cadmium, Hg = mercure, Pb = plomb. Pour cette raison, veuillez toujours déposer les piles usagées dans les conteneurs de recyclage de la commune.

● Garantie

Le produit a été fabriqué selon des critères de qualité stricts et contrôlé consciencieusement avant sa livraison. En cas de défaillance, vous êtes en droit de retourner ce produit au vendeur. La présente garantie ne constitue pas une restriction de vos droits légaux.

Ce produit bénéficie d'une garantie de 3 ans à compter de sa date d'achat. La durée de garantie débute à la date d'achat. Veuillez conserver le ticket de caisse original. Il fera office de preuve d'achat.

Si un problème matériel ou de fabrication devait survenir dans 3 ans suivant la date d'achat de ce produit, nous assurons à notre discrétion la réparation ou le remplacement du produit sans frais supplémentaires. La garantie prend fin si le produit est endommagé suite à une utilisation inappropriée ou à un entretien défaillant.

La garantie couvre les vices matériels et de fabrication. Cette garantie ne s'étend ni aux pièces du produit soumises à une usure normale (p. ex. des piles) et qui, par conséquent, peuvent être considérées comme des pièces d'usure, ni aux dommages sur des composants fragiles, comme des interrupteurs, des batteries ou des éléments fabriqués en verre.



Inleiding	Pagina 23
Correct gebruik	Pagina 23
Beschrijving van de onderdelen	Pagina 23
Technische gegevens	Pagina 23
Omvang van de levering	Pagina 23
Veiligheidsinstructies	Pagina 23
Veiligheidsinstructies voor batterijen / accu's	Pagina 24
Product in gebruik nemen	Pagina 25
Batterijen plaatsen / vervangen	Pagina 25
Bediening	Pagina 26
Reiniging en onderhoud	Pagina 26
Afvoer	Pagina 26
Garantie	Pagina 26



Cosmeticaspiegel

Inleiding

Hartelijk gefeliciteerd met de aankoop van uw nieuwe product. U heeft voor een hoogwaardig product gekozen. De gebruiksaanwijzing is een deel van het product. Deze bevat belangrijke aanwijzingen voor veiligheid, gebruik en verwijdering. Maakt U zich voor de ingebruikname van het product met alle bedienings- en veiligheidsvoorschriften vertrouwd. Gebruik het product alleen zoals beschreven en voor de aangegeven toepassingsgebieden. Overhandig alle documenten bij doorgifte van het product aan derden.

Correct gebruik

Dit product is alleen geschikt als cosmeticaspiegel. Het product is uitsluitend bedoeld voor gebruik in privé-huishoudens en mag niet binnen de medische en commerciële sector worden gebruikt. De fabrikant is niet aansprakelijk voor schade als gevolg van onjuist gebruik.

-  Dit product is niet geschikt voor de verlichting van kamers in privé-huishoudens.
-  Het product is alleen geschikt voor gebruik binnenshuis.

Beschrijving van de onderdelen

- 1 Hoofdgedeelte
- 2 Afdekking
- 3 ON-/OFF-schakelaar (AAN/UIT)
- 4 Spiegelscharnier
- 5 LED
- 6 Deksel batterijvak
- 7 Batterijvak

Technische gegevens

Voedingsspanning: 6 V $\overline{\text{---}}$ (gelijkstroom)
Batterijen: 4 x 1,5 V $\overline{\text{---}}$ (gelijkstroom),
AAA/LR03 (mee inbegrepen)
Verlichtingsmiddel: 16 x LED (niet vervangbaar)

Omvang van de levering

Controleer direct na het uitpakken de omvang van de levering op volledigheid alsook de onberispelijke staat van het product en alle onderdelen.

- 1 cosmeticaspiegel
- 4 batterijen (niet oplaadbaar)
- 1 gebruiksaanwijzing



Veiligheidsinstructies

BEWAAR ALLE VEILIGHEIDSI-NSTRUCTIES EN AANWIJZINGEN OM DEZE LATER TE KUNNEN RAADPLEGEN!



WAARSCHUWING!
LEVENSGEVAAR EN KANS OP ONGEVALLLEN VOOR KLEUTERS EN KINDEREN!

Laat kinderen nooit zonder toezicht bij het verpakkingsmateriaal. Er bestaat kans op verstikking door verpakkingsmateriaal. Kinderen onderschatten vaak de gevaren. Houd kinderen altijd uit

de buurt van het verpakkingsmateriaal.

- Dit product kan door kinderen vanaf 8 alsmede door personen met verminderde fysieke, sensorische of mentale vaardigheden of een gebrek aan ervaring en kennis worden gebruikt, als zij onder toezicht staan of geïnstrueerd werden met betrekking tot het veilige gebruik van het product en zij de hieruit voortvloeiende gevaren begrijpen. Kinderen mogen niet met het product spelen. Reiniging en onderhoud mag niet door kinderen zonder toezicht worden uitgevoerd.
- Neem het product niet in gebruik als het beschadigd is.
- Demonteer het product in geen geval. Door ondeskundige reparaties kan aanzienlijk gevaar voor de gebruiker ontstaan. Laat reparaties alleen door een vakman uitvoeren.
- De verlichtingsmiddelen kunnen niet worden vervangen.
- Mochten de verlichtingsmiddelen aan het einde van hun levensduur uitvallen, dan dient het gehele product te worden vervangen.
- Nooit in water of andere vloeistoffen dompelen!



Vermijd brandgevaar en kans op letsel

-  **VOORZICHTIG! KANS OP LETSEL!**
Voer het product af als het glas is gebroken.
-  **VOORZICHTIG! BRANDGEVAAR!** Stel het product nooit bloot aan direct zonlicht of andere lichtbronnen. Laat het product nooit onbeheerd achter. Anders bestaat er brandgevaar door gebundelde lichtstralen en geconcentreerde hitte.
- Stel het product niet bloot aan extreme temperaturen of sterke mechanische belastingen. Anders kan dit tot vervormingen van het product leiden.



Veiligheidsinstructies voor batterijen / accu's

- **LEVENSGEVAAR!** Houd batterijen / accu's buiten het bereik van kinderen. Raadpleeg bij inslikken onmiddellijk een arts!
-  **EXPLOSIEGEVAAR!** Laad niet oplaadbare batterijen nooit op. Sluit de batterijen / accu's niet kort en / of open deze niet. Daardoor kan

de batterij oververhit raken, in brand vliegen of exploderen.

- Gooi batterijen / accu's nooit in het vuur of water.
- Stel batterijen / accu's nooit bloot aan mechanische belastingen.

Risico dat de batterijen / accu's lekken

- Vermijd extreme omstandigheden en temperaturen die invloed op de batterijen / accu's zouden kunnen hebben bijv. radiatoren / direct zonlicht.
- Vermijd contact met huid, ogen en slijmvliezen! Spoel in geval van contact met batterijzuur de desbetreffende plekken direct af met voldoende schoon water en raadpleeg onmiddellijk een arts!



DRAAG VEILIGHEIDSHANDSCHOENEN!

Lekkende of beschadigde batterijen / accu's kunnen in geval van huidcontact chemische brandwonden veroorzaken. Draag daarom in dit geval geschikte veiligheidshandschoenen.

- Als de batterijen / accu's lekken, dient u deze direct uit het product te halen om beschadigingen te vermijden.
- Gebruik alleen batterijen / accu's van hetzelfde type. Gebruik nooit

nieuwe en oude batterijen / accu's door elkaar!

- Verwijder de batterijen / accu's, als u het product gedurende een langere periode niet gebruikt.

Risico op beschadiging van het product

- Gebruik uitsluitend het aangegeven type batterij / accu!
- Plaats de batterijen / accu's volgens de weergegeven polariteit (+) en (-) op batterij / accu en op product.
- Reinig de contacten van de batterij / accu en die in het batterijvak, voordat u deze plaatst!
- Verwijder verbruikte batterijen / accu's direct uit het product.

● Product in gebruik nemen

Opmerking: verwijder al het verpakkingsmateriaal van het product.

Opmerking: het product heeft een spiegel aan beide zijden. Aan de ene zijde bevindt zich de spiegel op het hoofdgedeelte **1** en aan de andere zijde bevindt zich de spiegel met vijfvoudige vergroting.

● Batterijen plaatsen / vervangen

- Draai de vijfvoudig vergrotende spiegel linksom en verwijder de afdekking **2** (zie afb. A).
- Open het deksel van het batterijvak **6** in de behuizing van de spiegel en plaats de batterijen. Let hierbij op de juiste polariteit, die in het batterijvak **7** wordt weergegeven (zie afb. C).

- Sluit het deksel van het batterijvak **6** en plaats na het inzetten / vervangen van de batterijen de afdekking **2** terug door deze rechtsom te draaien (zie afb. A).

Opmerking: let er tijdens het terugplaatsen van de afdekking **2** op, dat de afdekking **2** dusdanig gepositioneerd is dat de uitstekende markering in de groef op het hoofdgedeelte **1** wordt geplaatst voordat u de afdekking **2** vastdraait (zie afb. B).

● Bediening

- Druk de ON-/ OFF-schakelaar **3** naar onder in de positie ,I' om de lamp in te schakelen (zie afb. C).
- Draai het hoofdgedeelte **1** op het spiegelscharnier **4** naar de gewenste zijde om tussen de normale spiegel of de spiegel met vijfvoudige vergroting te kiezen.
- Druk de ON-/ OFF-schakelaar **3** naar onder in de positie ,O' om de lamp uit te schakelen.

5x

Opmerking: vijfvoudige vergroting

● Reiniging en onderhoud

- Gebruik in geen geval vloeistoffen en reinigingsmiddelen omdat deze het product beschadigen.
- Reinig het product alleen aan de buitenzijde met een zachte, droge doek.

● Afvoer



De verpakking bestaat uit milieuvriendelijke grondstoffen die u via de plaatselijke recyclingcontainers kunt afvoeren. De Grüne Punkt geldt niet voor Duitsland.



Neem de aanduiding van de verpakkingsmaterialen voor de afvalscheiding in acht. Deze zijn gemarkeerd met de afkorting (a) en een cijfers (b) met de volgende

betekenis: 1-7: kunststoffen / 20-22: papier en vezelplaten / 80-98: composietmaterialen.



Het product en de verpakkingsmaterialen zijn recyclebaar; verwijder deze afzonderlijk voor een betere afvalbehandeling. Het Triman-logo geldt alleen voor Frankrijk.



Informatie over de mogelijkheden om het uitgediende product na gebruik te verwijderen, verstrekt uw gemeentelijke overheid.



Gooi het afgedankte product omwille van het milieu niet weg via het huisvuil, maar geef het af bij het daarvoor bestemde depot of het gemeentelijke milieupark. Over afgifteplaatsen en hun openingstijden kunt u zich bij uw aangewezen instantie informeren.

Defecte of verbruikte batterijen moeten volgens de richtlijn 2006/66/EG en diens veranderingen worden gerecycled. Geef batterijen en/ of het product af bij de daarvoor bestemde verzamelstations.



Milieuschade door verkeerde afvoer van batterijen!

Batterijen mogen niet via het huisvuil worden weggegooid. Ze kunnen giftige zware metalen bevatten en vallen onder het chemisch afval. De chemische symbolen van de zware metalen zijn: Cd = cadmium, Hg = kwik, Pb = lood. Geef verbruikte batterijen daarom af bij een gemeentelijk inzamelpunt.

● Garantie

Het product wordt volgens strenge kwaliteitsrichtlijnen zorgvuldig geproduceerd en voor levering grondig getest. In geval van schade aan het product kunt u rechtmatig beroep doen op de verkoper van het product. Deze wettelijke rechten worden door onze hierna vermelde garantie niet beperkt.

Op dit product verlenen wij 3 jaar garantie vanaf aankoopdatum. De garantieperiode start op de dag van aankoop. Bewaar de originele kassabon alstublieft. Dit document is nodig als bewijs voor aankoop.

Wanneer binnen 3 jaar na de aankoopdatum van dit product een materiaal- of productiefout optreedt, dan wordt het product door ons – naar onze keuze – gratis voor u gerepareerd of vervangen. Deze garantie komt te vervallen als het product beschadigd wordt, niet correct gebruikt of onderhouden wordt.

De garantie geldt voor materiaal- en productiefouten. Deze garantie is niet van toepassing op productonderdelen, die onderhevig zijn aan normale slijtage en hierdoor als aan slijtage onderhevige onderdelen gelden (bijv. batterijen) of voor beschadigingen aan breekbare onderdelen, zoals bijv. schakelaars, accu's of dergelijke onderdelen, die gemaakt zijn van glas.



Einleitung	Seite 29
Bestimmungsgemäße Verwendung	Seite 29
Teilebeschreibung	Seite 29
Technische Daten	Seite 29
Lieferumfang	Seite 29
Sicherheitshinweise	Seite 29
Sicherheitshinweise für Batterien / Akkus	Seite 30
Produkt in Betrieb nehmen	Seite 31
Batterien einsetzen / wechseln	Seite 32
Bedienung	Seite 32
Reinigung und Pflege	Seite 32
Entsorgung	Seite 32
Garantie	Seite 33



Kosmetikspiegel

● Einleitung

Wir beglückwünschen Sie zum Kauf Ihres neuen Produkts. Sie haben sich damit für ein hochwertiges Produkt entschieden. Die Bedienungsanleitung ist Teil dieses Produkts. Sie enthält wichtige Hinweise für Sicherheit, Gebrauch und Entsorgung. Machen Sie sich vor der Benutzung des Produkts mit allen Bedien- und Sicherheitshinweisen vertraut. Benutzen Sie das Produkt nur wie beschrieben und für die angegebenen Einsatzbereiche. Händigen Sie alle Unterlagen bei Weitergabe des Produkts an Dritte mit aus.

● Bestimmungsgemäße Verwendung



Dieses Produkt ist nur als Kosmetikspiegel geeignet. Das Produkt ist nur für den privaten Hausgebrauch vorgesehen und darf nicht in medizinischen oder gewerblichen Bereichen verwendet werden. Der Hersteller haftet nicht für Schäden, die durch unsachgemäßen Gebrauch entstehen.

-  Dieses Produkt ist nicht zur Raumbeleuchtung im Haushalt geeignet.
-  Das Produkt ist nur für den Innenbereich geeignet.

● Teilebeschreibung

- 1 Hauptteil
- 2 Abdeckung
- 3 ON-/OFF-Schalter (EIN/AUS)
- 4 Spiegelgelenk
- 5 LED
- 6 Batteriefachdeckel
- 7 Batteriefach

● Technische Daten

- Betriebsspannung: 6 V  (Gleichstrom)
Batterien: 4 x 1,5 V  (Gleichstrom),
AAA/LR03 (im Lieferumfang
enthalten)
Leuchtmittel: 16 x LED (nicht austauschbar)

● Lieferumfang


Kontrollieren Sie unmittelbar nach dem Auspacken den Lieferumfang auf Vollständigkeit sowie den wandfreien Zustand des Produktes und aller Teile.

- 1 Kosmetikspiegel
- 4 Batterien (nicht aufladbar)
- 1 Bedienungsanleitung



Sicherheitshinweise

BEWAHREN SIE ALLE SICHERHEITSHINWEISE UND ANWEISUNGEN FÜR DIE ZUKUNFT AUF!

-  **! WARNUNG!**
LEBENS- UND UNFALLGEFAHR FÜR KLEINKINDER UND KINDER! Lassen Sie Kinder niemals unbeaufsichtigt mit dem Verpackungsmaterial. Es besteht Erstickungsgefahr durch Verpackungsmaterial. Kinder unterschätzen häufig die Gefahren. Halten Sie Kinder stets vom Verpackungsmaterial fern.
- Dieses Produkt kann von Kindern ab 8 Jahren und darüber sowie

von Personen mit verringerten physischen, sensorischen oder mentalen Fähigkeiten oder Mangel an Erfahrung und Wissen benutzt werden, wenn sie beaufsichtigt oder bezüglich des sicheren Gebrauchs des Produktes unterwiesen wurden und die daraus resultierenden Gefahren verstehen. Kinder dürfen nicht mit dem Produkt spielen. Reinigung und Benutzerwartung dürfen nicht von Kindern ohne Beaufsichtigung durchgeführt werden.

- Nehmen Sie das Produkt nicht in Betrieb, wenn es beschädigt ist.
- Nehmen Sie das Produkt keinesfalls auseinander. Durch unsachgemäße Reparaturen können erhebliche Gefahren für den Benutzer entstehen. Lassen Sie Reparaturen nur von Fachkräften durchführen.
- Die Leuchtmittel sind nicht austauschbar.
- Sollten die Leuchtmittel am Ende ihrer Lebensdauer ausfallen, muss das ganze Produkt ersetzt werden.
- Niemals in Wasser oder andere Flüssigkeiten tauchen!




Vermeiden Sie Brand- und Verletzungsgefahr

-  **VORSICHT! VERLETZUNGSGEFAHR!** Entsorgen Sie das Produkt, wenn das Glas zerbrochen ist.
-  **VORSICHT! BRANDGEFAHR!** Setzen Sie das Produkt niemals direktem Sonnenlicht oder anderen Lichtquellen aus. Lassen Sie das Produkt niemals unbeaufsichtigt. Andernfalls besteht Brandgefahr durch gebündelte Lichtstrahlen und konzentrierte Hitze.
- Setzen Sie das Produkt keinen extremen Temperaturen oder starken mechanischen Beanspruchungen aus. Andernfalls kann es zu Deformationen des Produkts kommen



Sicherheitshinweise für Batterien / Akkus

- **LEBENSGEFAHR!** Halten Sie Batterien / Akkus außer Reichweite von Kindern. Suchen Sie im Falle eines Verschluckens sofort einen Arzt auf!
-  **EXPLOSIONSGEFAHR!** Laden Sie nicht aufladbare Batterien niemals wieder auf. Schließen Sie Batterien / Akkus

nicht kurz und / oder öffnen Sie diese nicht. Überhitzung, Brandgefahr oder Platzen können die Folge sein.

- Werfen Sie Batterien / Akkus niemals in Feuer oder Wasser.
- Setzen Sie Batterien / Akkus keiner mechanischen Belastung aus.

Risiko des Auslaufens von Batterien / Akkus

- Vermeiden Sie extreme Bedingungen und Temperaturen, die auf Batterien / Akkus einwirken können z. B. auf Heizkörpern / direkte Sonneneinstrahlung.
- Vermeiden Sie den Kontakt mit Haut, Augen und Schleimhäuten! Spülen Sie bei Kontakt mit Batteriesäure die betroffenen Stellen sofort mit klarem Wasser und suchen Sie umgehend einen Arzt auf!

-  **SCHUTZHAND- SCHUHE TRAGEN!**

Ausgelaufene oder beschädigte Batterien / Akkus können bei Berührung mit der Haut Verätzungen verursachen. Tragen Sie deshalb in diesem Fall geeignete Schutzhandschuhe.

- Im Falle eines Auslaufens der Batterien / Akkus entfernen Sie diese sofort aus dem Produkt, um Beschädigungen zu vermeiden.


- Verwenden Sie nur Batterien / Akkus des gleichen Typs. Mischen Sie nicht alte Batterien / Akkus mit neuen!
- Entfernen Sie die Batterien / Akkus, wenn das Produkt längere Zeit nicht verwendet wird.

Risiko der Beschädigung des Produkts

- Verwenden Sie ausschließlich den angegebenen Batterietyp / Akkutyp!
- Setzen Sie Batterien / Akkus gemäß der Polaritätskennzeichnung (+) und (-) an Batterie / Akku und des Produkts ein.
- Reinigen Sie Kontakte an Batterie / Akku und im Batteriefach vor dem Einlegen!
- Entfernen Sie erschöpfte Batterien / Akkus umgehend aus dem Produkt.

● Produkt in Betrieb nehmen

Hinweis: Entfernen Sie das gesamte Verpackungsmaterial vom Produkt.

Hinweis: Das Produkt hat zwei Seiten zum Betrachten. Eine Seite ist der normale Spiegel auf dem Hauptteil  und auf der anderen Seite befindet sich der Spiegel mit 5-facher Vergrößerung.

● Batterien einsetzen / wechseln

- Drehen Sie die 5-fach vergrößernde Spiegelfläche gegen den Uhrzeigersinn und entfernen Sie die Abdeckung **2** (siehe Abb. A).
- Nehmen Sie den Batteriefachdeckel **6** im Spiegelgehäuse ab und legen Sie die Batterien ein. Achten Sie dabei auf die korrekte Polarität, wie im Batteriefach **7** angezeigt (siehe Abb. C).
- Schließen Sie den Batteriefachdeckel **6** und setzen Sie nach dem Einsetzen / Wechseln der Batterien die Abdeckung **2** wieder auf durch Drehen im Uhrzeigersinn (siehe Abb. A).

Hinweis: Achten Sie beim Wiedereinsetzen der Abdeckung **2** darauf, dass die Abdeckung **2** so positioniert ist, dass die überstehende Markierung in die Nut am Hauptteil **1** eingesetzt wird, bevor Sie die Abdeckung **2** drehen (siehe Abb. B).

● Bedienung

- Drücken Sie den ON-/OFF-Schalter **3** in die „I“-Position herunter, um das Licht einzuschalten (siehe Abb. C).
- Um zwischen dem normalen Spiegel oder dem Spiegel mit der 5-fachen Vergrößerung zu wählen, drehen Sie das Hauptteil **1** am Spiegelgelenk **4** auf die gewünschte Seite.
- Drücken Sie den ON-/OFF-Schalter **3** in die „O“-Position herunter, um das Licht auszuschalten.

Hinweis: 5-fach Vergrößerung

5x

● Reinigung und Pflege

- Verwenden Sie in keinem Fall Flüssigkeiten und keine Reinigungsmittel, da diese das Produkt beschädigen.
- Reinigen Sie das Produkt nur äußerlich mit einem weichen trockenen Tuch.

● Entsorgung



Die Verpackung besteht aus umweltfreundlichen Materialien, die Sie über die örtlichen Recyclingstellen entsorgen können. Der Grüne Punkt gilt nicht für Deutschland.



Beachten Sie die Kennzeichnung der Verpackungsmaterialien bei der Abfalltrennung, diese sind gekennzeichnet mit Abkürzungen (a) und Nummern (b) mit folgender Bedeutung: 1–7: Kunststoffe / 20–22: Papier und Pappe / 80–98: Verbundstoffe.



Das Produkt und die Verpackungsmaterialien sind recycelbar, entsorgen Sie diese getrennt für eine bessere Abfallbehandlung. Das Triman-Logo gilt nur für Frankreich.



Möglichkeiten zur Entsorgung des ausgedienten Produkts erfahren Sie bei Ihrer Gemeinde- oder Stadtverwaltung.



Werfen Sie Ihr Produkt, wenn es ausgedient hat, im Interesse des Umweltschutzes nicht in den Hausmüll, sondern führen Sie es einer fachgerechten Entsorgung zu. Über Sammelstellen und deren Öffnungszeiten können Sie sich bei Ihrer zuständigen Verwaltung informieren.

Defekte oder verbrauchte Batterien müssen gemäß Richtlinie 2006/66/EG und deren Änderungen recycelt werden. Geben Sie Batterien und / oder das Produkt über die angebotenen Sammeleinrichtungen zurück.



Umweltschäden durch falsche Entsorgung der Batterien!

Batterien dürfen nicht über den Hausmüll entsorgt werden. Sie können giftige Schwermetalle enthalten und unterliegen der Sondermüllbehandlung. Die chemischen Symbole der Schwermetalle sind wie folgt: Cd = Cadmium, Hg = Quecksilber, Pb = Blei.

Geben Sie deshalb verbrauchte Batterien bei einer kommunalen Sammelstelle ab.

● **Garantie**

Das Produkt wurde nach strengen Qualitätsrichtlinien sorgfältig produziert und vor Anlieferung gewissenhaft geprüft. Im Falle von Mängeln dieses Produkts stehen Ihnen gegen den Verkäufer des Produkts gesetzliche Rechte zu. Diese gesetzlichen Rechte werden durch unsere im Folgenden dargestellte Garantie nicht eingeschränkt.

Sie erhalten auf dieses Produkt 3 Jahre Garantie ab Kaufdatum. Die Garantiefrist beginnt mit dem Kaufdatum. Bitte bewahren Sie den Original-Kassenbonnut auf. Diese Unterlage wird als Nachweis für den Kauf benötigt.

Tritt innerhalb von 3 Jahren ab dem Kaufdatum dieses Produkts ein Material- oder Fabrikationsfehler auf, wird das Produkt von uns – nach unserer Wahl – für Sie kostenlos repariert oder ersetzt. Diese Garantie verfällt, wenn das Produkt beschädigt, nicht sachgemäß benutzt oder gewartet wurde.

Die Garantieleistung gilt für Material- oder Fabrikationsfehler. Diese Garantie erstreckt sich nicht auf Produktteile, die normaler Abnutzung ausgesetzt sind (z. B. Batterien) und daher als Verschleißteile angesehen werden können oder für Beschädigungen an zerbrechlichen Teilen, z. B. Schalter, Akkus oder die aus Glas gefertigt sind.



OWIM GmbH & Co. KG

Stiftsbergstraße 1
DE-74167 Neckarsulm
GERMANY

Model-No.: HG00718
Version: 03 / 2017

Last Information Update · Tilstand af
information · Version des informations · Stand
van de informatie · Stand der Informationen:
02 / 2017 · Ident.-No.: HG00718022017-6

IAN 285890

