



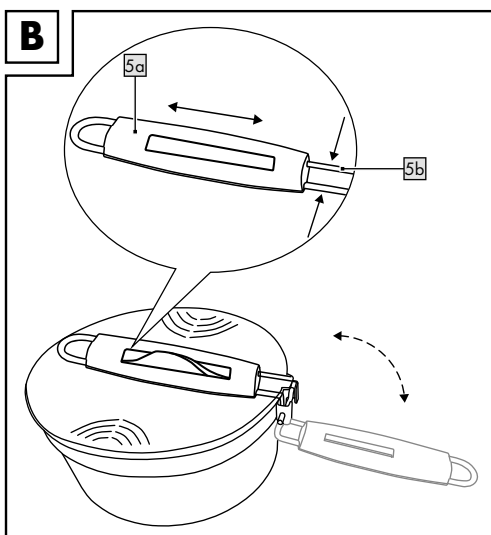
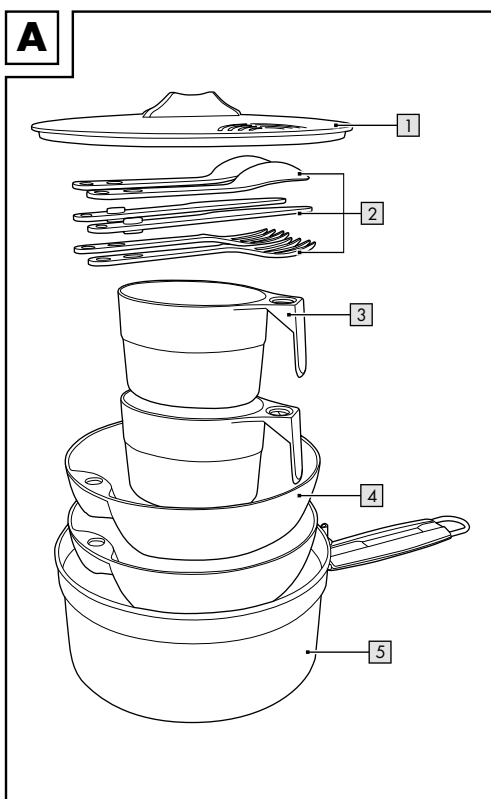
CAMPING-KOCHSET

DE AT CH
CAMPING-KOCHSET
Gebrauchsanweisung

FR CH
POPOTE
Notice d'utilisation

IT CH
SET DA CUCINA PER CAMPEGGIO
Istruzioni d'uso

IAN 447955_2307



Herzlichen Glückwunsch!
Mit Ihrem Kauf haben Sie sich für einen hochwertigen Artikel entschieden. Machen Sie sich vor der ersten Verwendung mit dem Artikel vertraut.
Lesen Sie hierzu aufmerksam die nachfolgende Gebrauchsanweisung. Benutzen Sie den Artikel nur wie beschrieben und für die angegebenen Einsatzbereiche. Bewahren Sie diese Gebrauchsanweisung gut auf. Händigen Sie alle Unterlagen bei Weitergabe des Artikels an Dritte ebenfalls mit aus.

Lieferumfang (Abb. A)

- 1 x Deckel (1)
- 2 x Besteck-Set, 3-teilig (2)
- 2 x Becher (3)
- 2 x Teller (4)
- 1 x Topf mit Griff (5)
- 1 x Gebrauchsanweisung

Technische Daten

Nutzvolumen Campingtopf: ca. 1.600 ml
Nutzvolumen Schüssel/Teller je ca. 500 ml
Nutzvolumen Tasse je ca. 230 ml

Herstellungsdatum (Monat/Jahr):
11/2023

Bestimmungsgemäße Verwendung

Dieser Artikel ist für den Campingbereich für den privaten Gebrauch und nicht für den gewerblichen Gebrauch bestimmt. Der Artikel ist nicht zum Frittieren geeignet. Der Topf ist für alle gängigen Outdoor-Kochplätze (Holz, Gas und Induktion) geeignet. Der Artikel ist nicht für den Geschirrspüler geeignet! Der Artikel ist nicht für den Backofen geeignet.
*Die Kunststoffteile des Artikels sind bis 100 °C temperaturbeständig.

- lebensmittelgeeignet
- nicht backofengeeignet
- nicht spülmaschinengeeignet
- * temperaturbeständig bis 100 °C

⚠ Sicherheitshinweise

Wichtig: Lesen Sie diese Gebrauchsanweisung sorgfältig und bewahren Sie sie unbedingt auf!

⚠ Lebensgefahr!

- Lassen Sie Kinder nie unbeaufsichtigt mit dem Verpackungsmaterial. Es besteht Erstickungsgefahr!

⚠ Verletzungsgefahr!

- Der Artikel ist nicht bruchsicher. Verwenden Sie den Artikel nicht, wenn er beschädigt ist.
- Prüfen Sie den Artikel vor jedem Gebrauch auf Beschädigungen oder Abnutzungen. Der Artikel darf nur in einwandfreiem Zustand verwendet werden!
- Achten Sie beim Ineinanderstecken des Artikels besonders auf Ihre Finger. Es besteht Verletzungsgefahr durch Quetschungen.
- Der Artikel kann beim Benutzen sehr heiß werden. Verwenden Sie Topfhandschuhe.
- Verwenden Sie den Topf beim Kochen oder Braten ohne Deckel!
- Verwenden Sie das Besteck nicht zum Kochen oder Braten.
- Vorsicht bei heißem Öl oder Fett! Tragen Sie den Artikel nicht mit heißem Öl oder Fett.
- Überhitzen Sie den Artikel nicht. Es besteht Brandgefahr.
- Lassen Sie die Kochstelle nicht unbeaufsichtigt.
- Löschen Sie brennendes Fett nicht mit Wasser, sondern ersticken Sie die Flammen mit einer Decke oder verwenden Sie einen Feuerlöscher.
- Schrecken Sie den Artikel nicht mit kaltem Wasser ab.
- Erhitzen Sie den Artikel nicht ohne Inhalt.

⚠ Vermeidung von Sachschäden!

- Halten Sie die Kunststoffummantelung des Griffes beim Kochen bzw. Braten möglichst weit entfernt von der Topfwand. Der Kunststoffgriff kann schmelzen.

Verwendung (Abb. B)

Der Artikel wird ineinandergesteckt geliefert. Um den Inhalt aus dem Topf zu entnehmen, gehen Sie wie folgt vor:

- Schieben Sie die Isolierung (5a) des Griffes bis zum Anschlag heraus.
- Drücken Sie den Griff an den Seiten (5b) zusammen.
- Klappen Sie den Griff, wie in Abb. B dargestellt, um und schieben Sie die Isolierung wieder auf den Griff.
- Entnehmen Sie den Inhalt.

Topf

- Wählen Sie die Kochstelle zur optimalen Energieausnutzung entsprechend der Größe des Artikelbodens und setzen Sie den Artikel mittig auf den Kochplatz.
- Beim Kochen auf Induktionsfeldern kann es zu einem Summgeräusch kommen. Dieses Geräusch ist technisch bedingt und kein Anzeichen für einen Defekt an Ihrer Induktionsfeldplatte oder dem Artikel. Es beeinflusst die Kochleistung nicht.
- Stellen Sie den Artikel auf ein Kochfeld, das genauso groß oder kleiner ist als der Boden des Artikels. Platzieren Sie den Artikel mittig auf dem Induktionsfeld.
- Verwenden Sie den Deckel (1) als Sieb, um aus dem Topf Wasser abzugießen.

Hinweis: Verwenden Sie zum Ausgießen von heißen Flüssigkeiten Topfhandschuhe. Bei unvorsichtiger Verwendung ist es möglich, dass die Handschuhe nass und heiß werden!

- Verwenden Sie den Griff am Topf, um den Artikel mithilfe des Deckels zu verschließen.

Hinweis: Verwenden Sie auf der Oberfläche des Topfes (5) keine scharfen Gegenstände und kratzen oder schneiden Sie nicht auf der Oberfläche.

Besteck

Stecken Sie das Besteck bei Nichtbenutzung ineinander. Das Messer muss sich dabei zwischen Löffel und Gabel befinden.

Topf verschließen

- Lassen Sie den Topf abkühlen, legen Sie die Teller, Becher (seitlich) sowie das Besteck in den Topf und platzieren Sie den Deckel auf dem Topf.

Hinweis: Achten Sie beim Verschließen des Artikels darauf, dass die Ausbuchtung am Deckel zum Griff zeigt.



PDF ONLINE
www.lidl-service.com

- Schieben Sie die Isolierung (5a) des Griffes bis zum Anschlag heraus.
- Drücken Sie den Griff an den Seiten (5b) zusammen.
- Klappen Sie den Griff in Richtung Deckel um und schieben Sie die Isolierung wieder auf den Griff.
- Positionieren Sie die Isolierung des Griffes mittig am Deckel, um den Artikel zu verschließen.

Lagerung, Reinigung

Der Artikel muss vor dem ersten Gebrauch gründlich gereinigt werden. Lagern Sie den Artikel bei Nichtbenutzung immer trocken und sauber bei Raumtemperatur. Nur mit Wasser und milden Reinigungsmitteln reinigen und anschließend mit einem Reinigungstuch trockenwischen. Verwenden Sie zur Reinigung nur weiche Schwämme oder Ähnliches. Ansonsten können Schäden an der Oberfläche entstehen.
WICHTIG! Nie mit scharfen Reinigungsmitteln reinigen.

Hinweise zur Entsorgung

Entsorgen Sie den Artikel und die Verpackungsmaterialien entsprechend den aktuellen örtlichen Vorschriften. Bewahren Sie Verpackungsmaterialien (wie z. B. Folienbeutel) für Kinder unerschwinglich auf. Weitere Informationen zur Entsorgung des ausgedienten Artikels erhalten Sie bei Ihrer Gemeinde- oder Stadtverwaltung. Entsorgen Sie den Artikel und die Verpackung umweltschonend.

Der Recycling-Code dient der Kennzeichnung verschiedener Materialien zur Rückführung in den Wiederverwertungskreislauf (Recycling). Der Code besteht aus einem Recyclingsymbol für den Verwertungskreislauf und einer Nummer, die das Material kennzeichnet.

Hinweise zur Garantie und Serviceabwicklung

Der Artikel wurde mit großer Sorgfalt und unter ständiger Kontrolle produziert. DELTA-SPORT HANDELSKONTOR GmbH räumt privaten Endkunden auf diesen Artikel drei Jahre Garantie ab Kaufdatum (Garantiefrist) nach Maßgabe der folgenden Bestimmungen ein.

Die Garantie gilt nur für Material- und Verarbeitungsfehler. Die Garantie erstreckt sich nicht auf Teile, die der normalen Abnutzung unterliegen und deshalb als Verschleißteile anzusehen sind (z. B. Batterien) sowie nicht auf zerbrechliche Teile wie Schalter oder Teile, die aus Glas gefertigt sind.
Ansprüche aus dieser Garantie sind ausgeschlossen, wenn der Artikel unsachgemäß oder missbräuchlich oder nicht im Rahmen der vorgesehenen Bestimmung oder des vorgesehenen Nutzungsumfanges verwendet wurde oder Vorgaben in der Anleitung/Anweisung nicht beachtet wurden, es sei denn, der Endkunde weist nach, dass ein Material- oder Verarbeitungsfehler vorliegt, der nicht auf einem der vorgenannten Umstände beruht.

Ansprüche aus der Garantie können nur innerhalb der Garantiefrist unter Vorlage des Originalkassenbelegs geltend gemacht werden. Bitte bewahren Sie deshalb den Originalkassenbeleg auf. Die Garantiefrist wird durch etwaige Reparaturen aufgrund der Garantie, gesetzlicher Gewährleistung oder Kulanz nicht verlängert. Dies gilt auch für ersetzte und reparierte Teile.
Bitte wenden Sie sich bei Beanstandungen zunächst an die untenstehende Service-Hotline oder setzen Sie sich per E-Mail mit uns in Verbindung. Liegt ein Garantiefall vor, wird der Artikel von uns – nach unserer Wahl – für Sie kostenlos repariert, ersetzt oder der Kaufpreis erstattet. Weitere Rechte aus der Garantie bestehen nicht.
Ihre gesetzlichen Rechte, insbesondere Gewährleistungsansprüche gegenüber dem jeweiligen Verkäufer, werden durch diese Garantie nicht eingeschränkt.

IAN: 447955_2307

- DE** Kundenservice Deutschland
Tel.: 0800 5435 111
E-Mail: deltasport@lidl.de
- AT** Service Österreich
Tel.: 0800 447744
E-Mail: deltasport@lidl.at
- CH** Service Schweiz
Tel.: 0800 56 44 33
E-Mail: deltasport@lidl.ch

Félicitations !

Vous venez d'acquérir un article de grande qualité. Avant la première utilisation, familiarisez-vous avec l'article.

Pour cela, veuillez lire attentivement la notice d'utilisation suivante.

Utilisez l'article uniquement comme indiqué et pour les domaines d'utilisation mentionnés. Conservez bien cette notice d'utilisation. Si vous cédez l'article à un tiers, veillez à lui remettre l'ensemble de la documentation.

Étendue de la livraison (fig. A)

- 1 couvercle (1)
- 2 lots de couverts, 3 pièces (2)
- 2 gobelets (3)
- 2 assiettes (4)
- 1 casserole avec manche (5)
- 1 notice d'utilisation

Caractéristiques techniques

Volume utile casserole de camping : env. 1 600 ml
Volume utile saladier/assiette : env. 500 ml
Volume utile tasse : env. 230 ml

Date de fabrication (mois/année) :
11/2023

Utilisation conforme à sa destination

Cet article est destiné au camping dans le secteur privé et n'est pas prévu pour une utilisation commerciale. L'article ne convient pas à la friture. La casserole est adaptée à tous les foyers extérieurs courants (bois, gaz et induction). L'article n'est pas adapté au lave-vaisselle ! L'article n'est pas adapté au four.
* Les parties en plastique de l'article peuvent supporter les températures allant jusqu'à 100 °C.

- convient aux denrées alimentaires
- ne convient pas au four
- non lavable au lave-vaisselle
- * résistant aux températures jusqu'à 100 °C

⚠ Consignes de sécurité

Important : lisez attentivement cette notice d'utilisation et conservez-la absolument !

⚠ Danger de mort !

- Ne laissez jamais les enfants sans surveillance avec le matériel d'emballage. Danger de suffocation !

⚠ Risque de blessure !

- L'article n'est pas incassable. N'utilisez pas l'article s'il est abîmé.
- Avant chaque utilisation, vérifiez que l'article n'est pas endommagé et ne présente pas de signes d'usure. L'article ne doit être utilisé qu'en parfait état !
- Faites particulièrement attention à vos doigts lors de l'assemblage de l'article. Il existe un risque de blessure par écrasement.
- L'article peut devenir très chaud lors de son utilisation. Utilisez des gants de cuisine.
- Utilisez la casserole sans couvercle lorsque vous faites cuire ou revenir des aliments !
- N'utilisez pas les couverts pour cuire ou faire revenir des aliments.
- Prudence avec l'huile et la graisse chaudes ! Ne déplacez pas l'article s'il contient de l'huile ou de la graisse chaudes.
- Ne surchauffez pas l'article. Il y a un risque d'incendie.
- Ne laissez pas la zone de cuisson sans surveillance.
- N'éteignez pas la graisse en feu avec de l'eau, mais étouffez les flammes avec une couverture ou utilisez un extincteur.
- Ne refroidissez pas l'article avec de l'eau froide.
- Ne chauffez pas l'article vide.

⚠ Éviter les dommages matériels !

- Tenez le revêtement en plastique du manche le plus loin possible de la paroi de la casserole pendant la cuisson ou le rôtissage. La poignée en plastique risque de fondre.

DELTA-SPORT HANDELSKONTOR GMBH
Wragekamp 6 • 22397 Hamburg
GERMANY

11/2023
Delta-Sport-Nr.: CK-14011

12.01.2023 / PM.4.99

IAN 447955_2307



DE/AT/CH

DE/AT/CH

FR/CH

FR/CH

Utilisation (fig. B)

L’article est livré imbriqué. Pour retirer le contenu de la casserole, procédez comme suit :

- Poussez l’isolation (5a) du manche jusqu’à la butée.
- Comprimez le manche sur les côtés (5b).
- Rabattez le manche, comme indiqué sur la figure B, et replacez l’isolation en la glissant par dessus.
- Retirez le contenu.

Casserole

- Pour une consommation d’énergie optimale, choisissez la plaque de cuisson en fonction de la taille du fond de l’article et placez l’article au centre de la plaque de cuisson.
- Lorsque vous cuisinez sur des plaques à induction, il se peut qu’il y ait un bourdonnement. Ce bruit a une origine technique et n’est pas le signe d’un défaut de votre plaque de cuisson à induction ou de l’article. Il n’affecte en rien les performances de cuisson.
- Placez l’article sur une plaque de cuisson de taille égale ou inférieure à celle du fond de l’article. Placez l’article au centre de la plaque à induction.
- Utilisez le couvercle (1) comme passoire pour vider l’eau de la casserole.

Remarque : utilisez des gants de cuisine pour verser des liquides chauds. En cas d’utilisation imprudente, il est possible que les gants soient mouillés et deviennent brûlants !

- Utilisez le manche de la casserole pour fermer l’article à l’aide du couvercle.

Remarque : ne pas utiliser d’objets tranchants sur la surface de la casserole (5) et ne pas gratter ou couper sur la surface.

Couverts

Rangez les couverts les uns dans les autres lorsque vous ne les utilisez pas. Le couteau doit alors se trouver entre la cuillère et la fourchette.

Fermer la casserole

- Laissez refroidir la casserole, placez les assiettes, les gobelets (sur le côté) ainsi que les couverts dans la casserole et placez le couvercle sur la casserole.


Remarque : lorsque vous fermez l’article, veillez à ce que le renflement du couvercle pointe vers la poignée.


- Poussez l’isolation (5a) du manche jusqu’à la butée.
- Comprimez le manche sur les côtés (5b).
- Rabattez le manche vers le couvercle, et replacez l’isolation en la glissant par dessus.
- Positionnez l’isolation du manche au centre du couvercle pour fermer l’article.

Stockage, nettoyage

L’article doit être soigneusement nettoyé avant la première utilisation. Lorsque vous n’utilisez pas l’article, rangez-le toujours dans un endroit sec et propre à une température ambiante. Nettoyez uniquement avec de l’eau et des détergents doux et essuyez ensuite avec un chiffon de nettoyage. Utilisez uniquement des éponges douces ou similaires pour le nettoyage. Sinon, la surface risque d’être endommagée.
IMPORTANT ! Ne lavez jamais avec des produits de nettoyage agressifs.

Mise au rebut

 Éliminez le produit et les matériaux d’emballage conformément aux réglementations locales actuelles en vigueur. Conservez les matériaux d’emballage (comme les sachets en plastique) hors de portée des enfants. Vous obtiendrez plus d’informations relatives à l’élimination du produit usagé auprès de votre commune ou de votre municipalité. Éliminez le produit et l’emballage dans le respect de l’environement.

 Le code de recyclage est utilisé pour identifier les différents matériaux à retourner dans le cycle de recyclage. Ce code se compose du symbole de recyclage, représentant le cycle de recyclage ainsi que d’un numéro identifiant le matériau.

Indications concernant la garantie et le service après-vente

L’article a été produit avec grand soin et sous un contrôle constant. DELTA-SPORT HANDELSKONTOR GmbH accorde au client final privé une garantie de trois ans sur cet article à compter de la date d’achat (période de garantie) conformément aux dispositions suivantes. La garantie ne vaut que pour les défauts de matériaux et de fabrication. La garantie ne couvre pas les pièces soumises à une usure normale, lesquelles doivent donc être considérées comme des pièces d’usure (comme p. ex., les piles), de même qu’elle ne couvre pas les pièces fragiles, telles que les interrupteurs ou les pièces fabriquées en verre. Les réclamations au titre de cette garantie sont exclues si l’article a été utilisé de manière abusive ou inappropriée, hors du cadre de son usage ou du champ d’application prévu ou si les instructions de la notice d’utilisation n’ont pas été respectées, à moins que le client final ne prouve que l’article présentait un défaut de matériau ou de fabrication n’étant pas dû à l’une des conditions mentionnées ci-dessus. Les réclamations au titre de la garantie ne peuvent être adressées pendant la période de garantie qu’en présentant le ticket de caisse original. Veuillez pour cela conserver le ticket de caisse original. Ceci s’applique également aux pièces remplacées et réparées.

Si vous avez des plaintes à formuler, veuillez d’abord contacter le service d’assistance téléphonique ci-dessous ou nous contacter par courrier électronique. Si le cas est couvert par la garantie, nous nous engageons - à notre appréciation - à réparer ou à remplacer l’article gratuitement pour vous ou à vous rembourser le prix d’achat. Aucun autre droit ne découle de la garantie.

Vos droits légaux, en particulier les droits de garantie contre le vendeur concerné, ne sont pas limités par cette garantie.

IAN : 447955_2307

 Service Suisse
Tel. : 0800 56 44 33
E-Mail : deltasport@idl.ch

Congratulazioni!

Avete acquistato un articolo di alta qualità. Consigliamo di familiarizzare con l’articolo prima di cominciare ad utilizzarlo.

 **Leggere attentamente le seguenti istruzioni d’uso.**

Utilizzare l’articolo solo nel modo descritto e per gli ambiti di applicazione indicati. Conservare accuratamente queste istruzioni d’uso. In caso di trasferimento dell’articolo a terzi, consegnare tutti i documenti insieme all’articolo.

Contenuto della fornitura (fig. A)


- 1 x coperchio (1)
- 2 x set posate, 3 pezzi (2)
- 2 x bicchiere (3)
- 2 x piatto (4)
- 1 x pentola con manico (5)
- 1 x istruzioni d’uso

Dati tecnici

Volume utile pentola da campeggio: ca. 1.600 ml


Volume utile ciotola/piatto: ca. 500 ml ognuno

Volume utile tazza: ca. 230 ml ognuna

 Data di produzione (mese/anno): 11/2023


Uso conforme alla destinazione

Questo articolo è destinato unicamente all’uso per il campeggio in ambito privato e non per finalità commerciali. L’articolo non è adatto per la frittura. La pentola è adatta per tutti i tipi di fornello da esterno (legna, gas e induzione). L’articolo non è adatto alla lavastoviglie! L’articolo non è adatto all’uso nel forno tradizionale.
*Le parti in plastica dell’articolo resistono a temperature di fino a 100 °C.

 adatto ai generi alimentari

 non adatto all’uso nel forno

 non adatto al lavaggio in lavastoviglie

* resistenza alle temperature fino a 100 °C

FR/CH

FR/CH

FR/CH

IT/CH

Uso (fig. B)

L’articolo viene fornito assemblato. Per rimuovere il contenuto dalla pentola, procedere come segue:

- Far scivolare l’isolamento (5a) del manico fino all’arresto.
- Schiacciare il manico sui lati (5b).
- Piegare il manico come illustrato nella fig. B e far scivolare di nuovo l’isolamento sul manico.
- Estrarre il contenuto.

Pentola

- Per un utilizzo ottimale dell’energia, scegliere la zona di cottura in base alla grandezza del fondo dell’articolo e posizionare l’articolo in modo che sia al centro della zona stessa.
- Cucinando sui piani a induzione, è possibile che venga prodotto un rumore simile a un ronzio. Si tratta di un rumore dovuto a cause tecniche che non indica un difetto né della piastra a induzione né dell’articolo. Non influisce in alcun modo sulle prestazioni di cottura.
- Posizionare l’articolo su una zona di cottura delle stesse dimensioni o più piccola del fondo dell’articolo. Posizionare l’articolo al centro della zona di cottura a induzione.
- Utilizzare il coperchio (1) come filtro, per evitare che l’acqua fuoriesca dalla pentola.

Nota: per versare liquidi caldi, utilizzare guanti da forno. Se l’articolo viene utilizzato senza la dovuta attenzione, è possibile che i guanti si bagnino e diventino molto caldi!

- Utilizzare il manico della pentola per chiudere l’articolo con il coperchio.

Nota: non utilizzare oggetti appuntiti sulla superficie della pentola (5) e non graffiare o tagliare sulla superficie.

Posate

Inserire le posate l’una nell’altra quando non vengono utilizzate. Il coltello deve trovarsi fra il cucchiaino e la forchetta.

Chiusura della pentola


- Lasciar raffreddare la pentola, inserire piatti, bicchieri (lateralmente) e posate al suo interno e chiuderla con il coperchio.


Nota: mentre si chiude l’articolo, fare in modo che la curvatura del coperchio sia rivolta verso il manico.
2. Far scivolare l’isolamento (5a) del manico fino all’arresto.
3. Schiacciare il manico sui lati (5b).
4. Piegare il manico verso il coperchio e far scivolare di nuovo l’isolamento sul manico.
5. Posizionare l’isolamento del manico al centro del coperchio per chiudere l’articolo.

Conservazione, pulizia

L’articolo deve essere pulito a fondo prima del primo utilizzo. In caso di mancato utilizzo, riporre l’articolo a temperatura ambiente in un luogo asciutto e pulito. Pulire solo con acqua e detergente delicato, quindi asciugare con un panno. Per la pulizia utilizzare solo spugne morbide o simili. In caso contrario, la superficie potrebbe danneggiarsi.
IMPORTANTE! Non utilizzare mai detergenti aggressivi.

Smaltimento

 Smaltire l’articolo e i materiali della confezione nel rispetto delle attuali normative locali. Conservare i materiali della confezione (come ad es. i sacchetti) in modo che non siano raggiungibili per i bambini. Presso la propria amministrazione comunale o cittadina è possibile ottenere ulteriori informazioni sullo smaltimento dell’articolo alla fine del suo periodo di impiego. Smaltire l’articolo e la confezione nel rispetto dell’ambiente.

 Il codice di riciclaggio serve per indicare i diversi materiali per il loro ritorno al ciclo di riutilizzo (recycling). Il codice è composto da un simbolo di riciclaggio per il ciclo di riutilizzo e da un numero che contraddistingue il materiale.

Avvertenze sulla garanzia e sulla gestione dei servizi di assistenza

L’articolo è stato prodotto con la massima cura e sotto un continuo controllo. DELTA-SPORT HANDELSKONTOR GmbH concede ai client finali privati, su questo articolo, tre anni di garanzia dalla data di acquisto (termine di garanzia) sulla base delle seguenti disposizioni. La garanzia vale solo per i vizi di materiale e di lavorazione. La garanzia non si estende alle parti soggette ad un normale degradamento e che siano quindi da considerarsi come pezzi soggetti a usura (p. es. le batterie) né ai pezzi fragili come ad es. interruptori oppure pezzi in vetro. Dalla presente garanzia sono escluse le richieste legate a casi di utilizzo non conforme oppure di abuso dell’articolo, oppure di utilizzo avvenuto non nell’ambito delle condizioni previste oppure del campo di impiego previsto, oppure in caso di non osservanza delle direttive riportate nelle istruzioni d’uso, a meno che il cliente non dimostri che sussista un vizio di materiale o di lavorazione che non sia riconducibile ad una delle circostanze riportate sopra.

Le richieste di garanzia possono essere avanzate solo entro il relativo termine, su presentazione dello scontrino originale di acquisto. Si prega quindi di conservare lo scontrino originale. Il termine di garanzia non sarà prolungato a seguito di eventuali riparazioni effettuate sulla base della garanzia, della garanzia obbligatoria prevista per legge oppure di accondiscendenza.

Ciò vale anche per le parti sostituite oppure riparate. In caso di contestazione rivolgersi dapprima alla hotline di assistenza sotto indicata oppure mettersi in contatto con noi via e-mail. Laddove sussista un caso coperto dalla garanzia, l’articolo sarà – a nostra discrezione – da noi riparato gratuitamente, sostituito oppure sarà rimborsato il prezzo di acquisto. Non sussistono ulteriori diritti derivanti dalla garanzia. I vostri diritti giuridici, in particolare i diritti di garanzia obbligatoria prevista dalla legge nei confronti del relativo venditore, non sono limitati dalla presente garanzia.

Indicazioni di sicurezza

Importante: leggere attentamente queste istruzioni d’uso e conservarle.

Pericolo di morte!

- Tenere il materiale di imballaggio fuori dalla portata dei bambini. Rischio di soffocamento!

Pericolo di lesioni!

- L’articolo non è infrangibile. Non utilizzare l’articolo se è danneggiato.
- Prima di ogni uso, controllare se l’articolo presenta danni o segni d’usura. Utilizzare l’articolo solo se in perfette condizioni.
- Prestare particolare attenzione alle dita durante l’assemblaggio dell’articolo. Pericolo di lesioni e schiacciamenti.
- L’articolo può diventare molto caldo durante l’utilizzo. Utilizzare guanti da cucina.
- Durante la cottura o l’arrostitura, utilizzare la pentola senza coperchio.
- Non utilizzare le posate per la cottura o l’arrostitura.
- Prestare molta attenzione a olio o grasso caldi! Non trasportare l’articolo se contiene olio o grasso caldi.
- Non surriscaldare l’articolo. Pericolo di incendio.
- Sorvegliare costantemente il piano cottura.
- Non gettare acqua su grasso che sta bruciando, ma spegnere le fiamme con una coperta oppure utilizzare un estintore.
- Non raffreddare l’articolo con acqua fredda.
- Non scaldare l’articolo vuoto.

Evitare danni agli oggetti!

- Durante la cottura o la frittura, tenere il rivestimento in plastica del manico il più lontano possibile dalla parete della pentola. Il manico di plastica potrebbe fondersi.

IT/CH

IT/CH

IT/CH

IT/CH