LIVARNO home

PDF ONLINE
www.lidl-service.com



GARTEN- UND ALLZWECKTRUHE

(DE) (AT) (CH)
GARTEN- UND ALLZWECKTRUHE
Montage- und Sicherheitshinweise

(FR) (CH)
COFFRE DE RANGEMENT
Instructions de montage et consignes de sécurité

(IT) (CH)
BOX DA GIARDINO
Istruzioni di sicurezza e montaggio

(GB)
GARDEN STORAGE BOX
Assembly and safety advice

IAN 470943_2407

(DE) (AT) (CH)

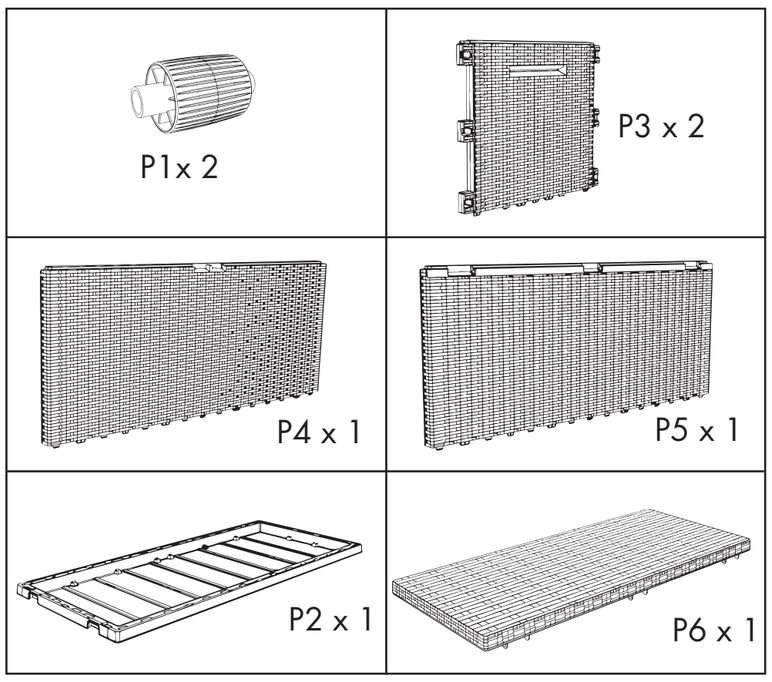

DE / AT / CH	Bedienungs- und Sicherheitshinweise	Seite	4
FR / CH	Instructions d'utilisation et consignes de sécurité	Page	5
IT / CH	Indicazioni per l'uso e per la sicurezza	Pagina	6
GB	Operation and safety notes	Page	7

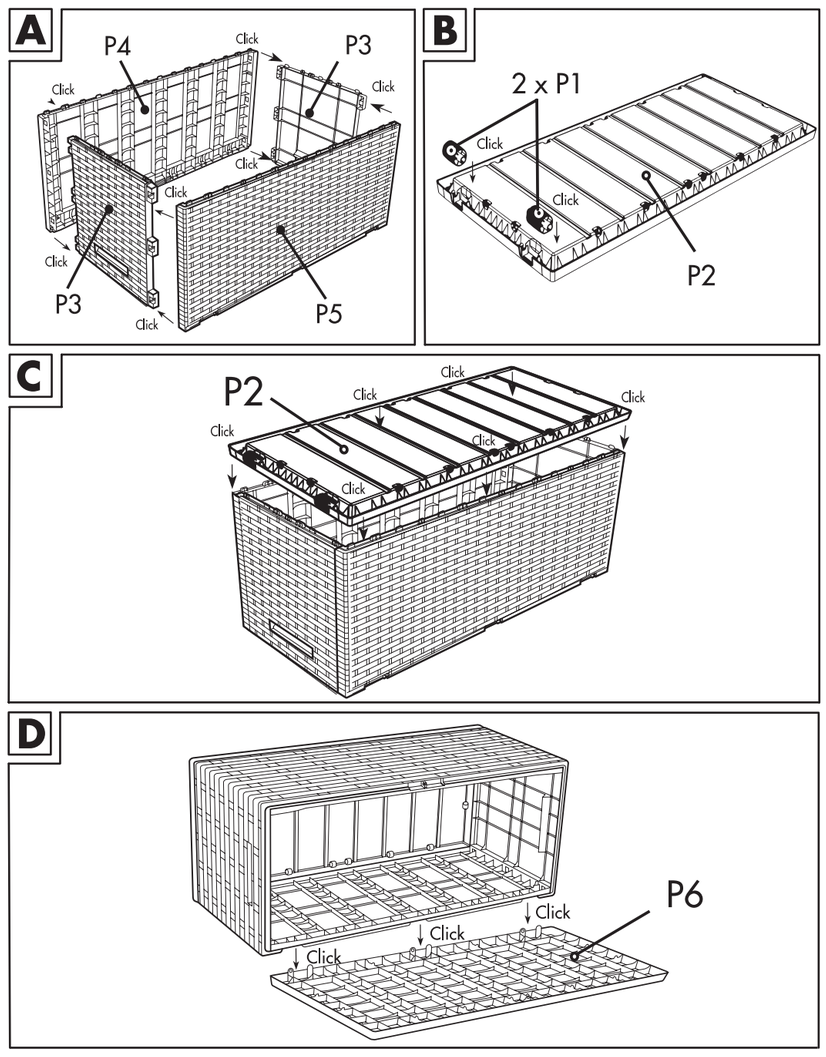

(DE) (AT) (CH) GARTEN- UND ALLZWECKTRUHE

• Einleitung

Wir beglückwünschen Sie zum Kauf Ihrer neuen Garten- und Allzwecktruhe, denn Sie haben sich damit für ein hochwertiges Produkt entschieden. Die Gebrauchs-/ Montageanleitung ist Bestandteil dieses Produkts. Bitte lesen Sie vor der Montage diese Anleitung vollständig durch und beachten Sie die Hinweise. Diese Anleitung enthält wichtige Montage -und Pflegeinformationen. Bewahren Sie die Anleitung deshalb gut auf und geben Sie diese auch an eventuelle Nachbesitzer weiter.

• Sicherheitshinweise

WICHTIG, FÜR DIE SPÄTERE BEZUGNAHME AUFBEWAHREN: SORGFÄLTIG LESEN!

Bitte beachten Sie die folgenden Sicherheitshinweise. Für Schäden in Folge von Nichtbeachtung haftet der Hersteller nicht.

Setzen, stellen, knien, oder legen Sie sich nicht auf die Allzwecktruhe. Benutzen Sie die box auch nicht als Steighilfe oder als Ablage für schwere Gegenstände. Anderenfalls besteht Verletzungsgefahr und / oder die Gefahr, dass das Produkt beschädigt wird.

• Bestimmungsgemäße Verwendung

Die Garten- und Allzwecktruhe ist zum Verstauen von gegen Luftfeuchtigkeit unempfindlichen Gegenständen sowie zur vorübergehenden Lagerung von Gartenstuhlauflagen im Außenbereich geeignet. Bei dauerhafter Lagerung von Textilien, diese bitte im geschlossenen Raum aufbewahren. Die Allzwecktruhe ist nur zum Einsatz im privaten Bereich, nicht jedoch für den gewerblichen Gebrauch bestimmt.

• Technische Daten

Volumen: ca. 350 l
Maße: ca. 119 x 58,5 x 52 cm (B x H x T)

• Lieferumfang

P5	Rückwand	x1
P4	Vorderwand	x1
P3	Seitenwände	x2
P2	Boden	x1
P6	Deckel	x1
P1	Rollen	x2

• Montage

Montieren Sie die Garten- und Allzwecktruhe gemäß den abgebildeten Montageschritten A – D. Bitte bei der Raumtemperatur montieren.

• Pflege

Verwenden Sie zur Reinigung keine scharfen Reinigungsmittel, weil dadurch die Oberfläche und damit der Artikel beschädigt werden kann. Benutzen Sie zur Reinigung ein feuchtes Tuch und eine milde Seifenlösung.

• Service

Jelenia Plast Sp. z o.o.
ul. Spółdzielcza 47
PL 58-500 Jelenia Góra
info@jeleniaplast.com

IAN 470943_2407

Bitte halten Sie für alle Anfragen den Kassenzettel und die Artikelnummer als Nachweis für den Kauf bereit.

• Entsorgung

Die Verpackung besteht aus umweltfreundlichem Material, das Sie über die örtlichen Recyclingstellen entsorgen können.

Möglichkeiten zur Entsorgung der ausgedienten Universalbox erfahren Sie bei Ihrer Gemeinde- oder Stadtverwaltung.

(FR) (CH) COFFRE DE RANGEMENT

• Introduction

Nous vous félicitons de l'achat de votre nouveau conteneur universel. Vous avez opté pour un produit de grand qualité. Le mode d'emploi/les instructions de montage font partie de ce produit. Avant d'effectuer l' installation, veuillez lire entièrement ce mode d'emploi et en respecter les instructions. Cette notice contient des informations essentielles concernant le montage, le réglage et l'entretien. Conservez donc précieusement ce mode d'emploi et remettez-le aux éventuels propriétaires ultérieurs de l'objet.

• Indications de sécurité

IMPORTANT, À CONSERVER POUR CONSULTATION ULTÉRIEURE: À LIRE ATTENTIVEMENT!

Respecter les consignes de sécurité suivantes. Le fabricant décline toute responsabilité en cas de dommages résul tants du non-respect des consignes de sécurité ou d'une utilisation non conforme.

Ne pas s'asseoir, se tenir debout, s'age nouiller ou s'allonger sur le conteneur universel. Le conteneur universel ne doit également pas être utilisé comme marchepied ou pour le rangement d'objets lourds. Autrement, il existe un risque de blessures ou le risque que le produit soit endommagé.

• Utilisation conforme à l'usage prévu

La caisse universelle convient au rangement des objets qui ne craignent pas l'humidité et au stockage temporaire de textiles tels que des coussins de chaises. Il est recommandé de ranger les textiles dans un local fermé en cas de stockage prolongé. La caisse universelle est réservée à un usage privé et ne convient donc pas à une utilisation commerciale.

• Caractéristiques

Volume: env. 350 l
Dimensions: env. 119 x 58,5 x 52 cm (l x h x p)

• Contenu de la livraison

P5	Paroi arrière	x1
P4	Paroi avant	x1
P3	Parois latérales	x2
P2	Surface de fond	x1
P6	Couvercle	x1
P1	Roues	x2

• Montage

Montez le conteneur universel conformément aux étapes de montage illustrées par les figures de A à D. Assembler à température ambiante.

• Entretien

N'utilisez pas de solvant ou de détergents agressifs pour le nettoyage, l'article et sa surface pouvant s'en retrouver endommagés. Utilisez un tissu humide et un savon doux pour nettoyer l'article.

• Service après-vente

Jelenia Plast Sp. z o.o. ul. Spółdzielcza 47
PL 58-500 Jelenia Góra, info@jeleniaplast.com

IAN 470943_2407

Veuillez conserver le ticket de caisse et le numéro de référence de l'article afin de les produire à titre de preuves d'achat pour toute demande.

• Mise au rebut

L'emballage se compose de matières recyclables, qui peuvent être mises au rebut dansles déchetteries locales.

Renseignez-vous auprès de votre mairie ou de l'administration municipale concernant les possibilités de mise au rebut d'un conteneur universel usagé.

Indépendamment de la garantie commerciale souscrite, le vendeur reste tenu des défauts de conformité du bien et des vices rédhibitoires dans les conditions prévues aux articles L211-4 et suivants du Code de la consommation et aux articles 1641 et suivants du Code Civil.

(IT) (CH) BOX DA GIARDINO

• Introduzione

Congratulazioni per l'acquisto del nuovo box da giardino, perché avete scelto il prodotto di massima qualità. Il manuale d'uso / di montaggio fa parte integrale del prodotto. Prima del montaggio si prega di leggere per intero queste istruzioni d'uso e di osservare le indicazioni contenute in esse. Le istruzioni contengono informazioni in merito al montaggio e alla cura del prodotto. Si prega quindi di conservare queste istruzioni in buono stato e di consegnarle ad un eventuale nuovo proprietario.

• Indicazioni per la sicurezza

IMPORTANTE: CONSERVARE PER EVENTUALI NECESSITÀ FUTURE! LEGGERE CON ATTENZIONE!

Si prega di osservare le indicazioni di sicurezza. Il produttore non risponde per danni dovuti all'inosservanza di queste istruzioni.

Non appoggiarsi, sedersi, inginocchiarsi o stendersi sul box universale. Non utiliz zare il box da giardino come sgabello o ripiano per oggetti pesanti. In caso contrario sussiste il pericolo di lesioni e/o di danneggiamento del prodotto.

• Utilizzo conforme

Il box da giardino per uso esterno è adatto a stipare oggetti resistenti all'umidità e alla conservazione tem poranea di cuscini per sedie da giardino. In caso di stoccaggio prolungato di prodotti tessili, si raccomanda di conservarli in un locale chiuso. Il box da giardino è adatto solamente all'uso in ambienti privati e non è destinato ad un uso commerciale.

• Dati tecnici

Capacità: ca. 350 l
Dimensioni: ca. 119 x 58,5 x 52 cm (L x A x P)

• Contenuto della confezione

P5	parete posteriore	x1
P4	parete frontale	x1
P3	pareti laterali	x2
P2	fondo	x1
P6	coperchio	x1
P1	rotelle	x2

• Montaggio

Montare il box da giardino seguendo i passaggi illustrati nelle figure da A a D. Il prodotto deve essere assemblato a temperatura ambiente.

• Cura

Per la pulizia, non usare detergenti abrasivi: ciò potrebbe danneggiare la superficie e così anche l'articolo. Per la pulizia usare un panno umido ed un sapone delicato.

• Assistenza

Jelenia Plast Sp. z o.o.
ul. Spółdzielcza 47
PL 58-500 Jelenia Góra
info@jeleniaplast.com

IAN 470943_2407

Per ogni richiesta, conservare lo scontrino e il codi dell'articolo come prova di acquisto.

• Smaltimento

L'imballaggio è composto da materiale ecologico che può essere smaltito presso i siti di riciclaggio locali.

É possibile reperire informazioni circa le modalità di smaltimento del box universale usurato presso l'amministrazione cittadina o comunale.

Vedere codici materiale sui singoli imballaggi e smaltire correttamente. PAP 22 (Carta). Raccolta differenziata. Verifica le disposizioni del tuo Comune.

(GB) GARDEN STORAGE BOX

• Introduction

Congratulations on the purchase of your new garden storage box, you have selected a high quality product. The assembly and usage instructions are a part of this product. Please read through all of these instructions and take note of the advice they contain before starting with assembly. These instructions contain important assembly and care information. Keep these instructions safe and if you pass on the product to anyone else please pass on the documentation as well.

• Safety notices

IMPORTANT, RETAIN FOR FUTURE REFERENCE: READ CAREFULLY!

Please note the following safety instructions.
The manufacturer is not liable for damages due to non-compliance.

Do not sit, stand, kneel or lie on top of the storage box. Do not use the garden storage box as a climbing aid or as a place to put down heavy objects. You may otherwise be hurt and/or the product may be damaged.

• Proper Use

The garden storage box is intended for storing humidity-immune items and for the temporary storage of textiles, such as chair pads. When storing textiles for a longer period of time, it is recommended to store them in a closed room. The storage box is only intended for private use, not for commercial use.

• Technical information

Volume: approx. 350 L
Dimensions: approx. 119 x 58.5 x 52 cm (W x H x D)

• Contents

P5	Back wall	x1
P4	Front wall	x1
P3	Side walls	x2
P2	Base	x1
P6	Lid	x1
P1	Wheels	x2

• Installation

Assemble the garden storage box as shown in Fig. A – D. Please assemble at room temperature.

• Care

Do not use aggressive detergents for cleaning as this may damage the surfaces and the product. Clean with a damp cloth and a mild soap solution.

• Service

Jelenia Plast Sp. z o.o.
ul. Spółdzielcza 47
PL 58-500 Jelenia Góra
info@jeleniaplast.com

IAN 470943_2407

When inquiring about your product please have your receipt and product number ready as your proof of purchase.

• Disposal

The packaging is made from environmentallyfriendly material which can be disposed of at your local recycling facilities.

Contact your local refuse disposal authority for more details on how to dispose of your worn-out universal storage box.

(DE) (AT) (CH) Dieses Symbol erinnert daran, die Verpackung umweltfreundlich zu entsorgen	Wiederverwertbar Material: Papier	FSC® MIX - Dieses Produkt wird aus FSC-zertifiziertem und anderen kontrollierten Material hergestellt
(FR) (CH) Ce symbole vous rappelle l'emballage est écologique se débarrasser de	Matière recyclable: papier	FSC® MIX - Ce produit particulier est fabriqué à partir de matériaux certifiés FSC et autres matériaux contrôlés
(IT) (CH) Questo simbolo ricorda che l'imballaggio è ecologico	Materiale riciclabile: carta	FSC® MIX - Questo particolare prodotto è realizzato con materiale certificato FSC e altro materiale controllato
(GB) This symbol reminds you the packaging is environmentally friendly dispose	Recyclable material: paper	FSC® MIX - This product is made of FSC-certified and other controlled material

Jelenia Plast Sp. z o.o.
ul. Spółdzielcza 47
PL 58-500 Jelenia Góra
info@jeleniaplast.com

Model No.: 2035
INS-2035-0034

DE Stand der Informationen: • **FR** Version des informations:
IT Versione delle informazioni: • **GB** Last Information Update:

30 /2024 Ident-No.: A-2035, 470943_2407 302024 - 1