



DIGITALE KÜCHENWAAGE

DE AT CH

DIGITALE KÜCHENWAAGE

Kurzanleitung

FR CH

BALANCE DE CUISINE NUMÉRIQUE

Guide de démarrage rapide

IT CH

BILANCIA DA CUCINA DIGITALE


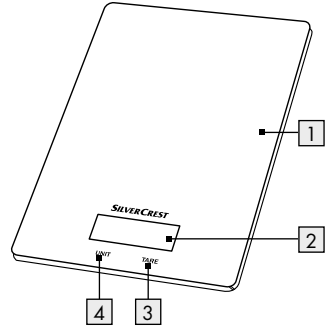
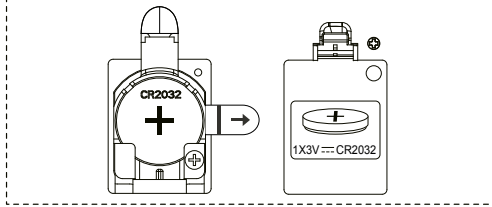
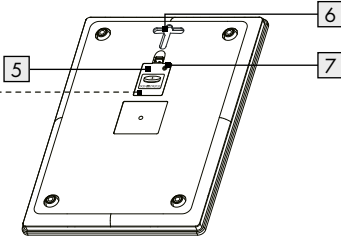
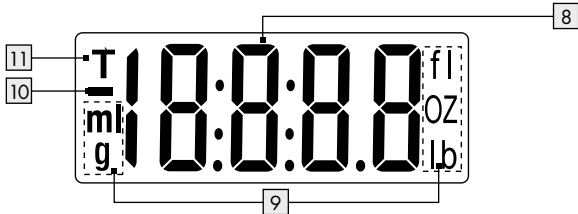
Guida rapida

IAN 434266_2304

DE/AT/CH	Kurzanleitung	Seite	5
FR/CH	Guide de démarrage rapide	Page	13
IT/CH	Guida rapida	Pagina	20





A

HG10584A-E

**B****C****D**

Legende der verwendeten Piktogramme	Seite 6
Einleitung	Seite 6
Bestimmungsgemäßer Gebrauch.....	Seite 6
Teilebeschreibung.....	Seite 6
Technische Daten.....	Seite 7
Lieferumfang.....	Seite 7
Sicherheitshinweise	Seite 7
Allgemeine Sicherheitshinweise.....	Seite 7
Sicherheitshinweise für Batterien/Akkus.....	Seite 8
Vor der Inbetriebnahme	Seite 10
Batterie wechseln.....	Seite 10
Reinigung und Pflege	Seite 10
Entsorgung	Seite 11
Service	Seite 12

Legende der verwendeten Piktogramme

	Drücken Sie mit etwas Kraft auf die Wiegefläche, um das Produkt zu aktivieren.
	Gleichstrom/-spannung
	Das CE-Zeichen bestätigt die Konformität mit den für das Produkt zutreffenden EU-Richtlinien.
	Sicherheitshinweise Handlungsanweisungen

Digitale Küchenwaage

● Einleitung



Bei diesem Dokument handelt es sich um eine verkürzte Druckausgabe der vollständigen Bedienungsanleitung. Durch das Scannen des QR-Codes gelangen Sie direkt auf die Lidl-Service-Seite (www.lidl-service.com) und können durch die Eingabe der Artikelnummer (IAN) 434266_2304 die vollständige Bedienungsanleitung einsehen und herunterladen.

Die Kurzanleitung ist Bestandteil dieses Produkts. Machen Sie sich vor der Benutzung des Produkts mit allen Bedien- und Sicherheitshinweisen vertraut. Bewahren Sie die Kurzanleitung gut auf und händigen Sie alle Unterlagen bei Weitergabe des Produkts an Dritte mit aus.



● Bestimmungsgemäßer Gebrauch

Dieses Produkt ist zum Wiegen und Zuwiegen haushaltsüblicher Mengen von Lebensmitteln bestimmt. Das Produkt ist ausschließlich für die Benutzung in privaten Haushalten bestimmt und darf nicht in medizinischen oder kommerziellen Bereichen verwendet werden. Für Schäden, die durch unsachgemäße Anwendung entstehen, übernimmt der Hersteller keine Haftung.

● Teilebeschreibung

Küchenwaage (Abb. B+C):

- | | | | |
|---|-------------------|---|--------------|
| 1 | Wiegefläche | 5 | Batteriefach |
| 2 | LC-Display | 6 | Aufhänger |
| 3 | Schaltfläche TARE | 7 | Schraube |
| 4 | Schaltfläche UNIT | | |

LCD-Anzeige (Abb. D):

- | | | | |
|---|---------------------|----|-----------------|
| 8 | Numerische Anzeige | 10 | Minuszeichen - |
| 9 | Anzeige der Einheit | 11 | „Tare“-Symbol T |

● Technische Daten

Max. Messbereich: 5000 g/176 oz/11 lb/
5000 ml/175 fl'oz
Einteilung: 1g/0,05 oz/0 lb:0,1 oz/
1 ml/0,05 fl'oz
Batterie: Knopfzelle, Typ CR2032,
1 x 3V===
Nennstrom: 10 mA
Modellnummern: Siehe Abbildung A

● Lieferumfang

Kontrollieren Sie unmittelbar nach dem Auspacken den Lieferumfang auf Vollständigkeit sowie den einwandfreien Zustand des Produkts und aller Teile. Verwenden Sie das Produkt keinesfalls, wenn der Lieferumfang nicht vollständig ist.

1 Küchenwaage 1 Bedienungsanleitung
1 Batterie (mindestens
haltbar bis 01/2025)



Sicherheitshinweise

BEWAHREN SIE ALLE SICHERHEITSHINWEISE UND ANWEISUNGEN FÜR DIE ZUKUNFT AUF!



Allgemeine Sicherheitshinweise



! WARNUNG!

LEBENS- UND UNFALLGEFAHR FÜR KLEINKINDER UND KINDER!

Lassen Sie Kinder niemals unbeaufsichtigt mit dem Verpackungsmaterial. Es besteht Erstickungsgefahr durch Verpackungsmaterial. Kinder unterschätzen häufig die Gefahren. Halten Sie Kinder stets vom Verpackungsmaterial fern.

- Dieses Produkt kann von Kindern ab 8 Jahren und darüber sowie von Personen mit verringerten physischen, sensorischen oder mentalen Fähigkeiten oder Mangel an Erfahrung und Wissen benutzt werden, wenn sie beaufsichtigt oder bezüglich des sicheren Gebrauchs des Produkts unterwiesen wurden und die daraus resultierenden Gefahren verstehen. Kinder dürfen nicht mit dem Produkt spielen. Reinigung und Benutzerwartung dürfen nicht von Kindern ohne Beaufsichtigung durchgeführt werden.



VORSICHT! VERLETZUNGSGEFAHR!


Belasten Sie das Produkt nicht über 5 kg. Das Produkt könnte beschädigt werden.

- Setzen Sie das Produkt
 - keinen extremen Temperaturen,
 - keiner direkten Sonneneinstrahlung,
 - keiner magnetischen Umgebung,
 - keiner Feuchtigkeit aus.

Andernfalls droht Beschädigung des Produktes.

- Das Produkt enthält empfindliche, elektronische Bauteile. Daher ist es möglich, dass es durch Funkübertragungsgeräte in unmittelbarer Nähe gestört wird. Dies können z. B. Mobiltelefone, Funksprechgeräte, CB-Funkgeräte, Funkfernsteuerungen/andere Fernbedienungen und Mikrowellengeräte sein. Treten Fehlanzeigen im Display auf, entfernen Sie solche Geräte aus der Umgebung des Produkts.
- Elektromagnetische Störungen/hochfrequente Störaussendungen können zu Funktionsstörungen führen. Entfernen Sie bei solchen

Funktionsstörungen kurzzeitig die Batterie und setzen Sie diese erneut ein. Gehen Sie hierzu gemäß dem Kapitel „Batterie wechseln“ vor.

- Schützen Sie das Produkt vor elektrostatischer Ladung/Entladung. Diese könnten eine Behinderung des internen Datenaustausches verursachen, was Fehler im LC-Display  erzeugt.
- Kontrollieren Sie das Produkt vor der Inbetriebnahme auf Beschädigungen. Nehmen Sie ein beschädigtes Produkt nicht in Betrieb.



LEBENSMITTELSICHER!

Dieses Produkt hat keinen nachteiligen Einfluss auf Geschmack und Geruch von Lebensmitteln.



Sicherheitshinweise für Batterien/Akkus


- **LEBENSGEFAHR!** Halten Sie Batterien/Akkus außer Reichweite von Kindern. Suchen Sie im Falle eines Verschluckens sofort einen Arzt auf!

- Verschlucken kann zu Verbrennungen, Perforation von Weichgewebe und Tod führen. Schwere Verbrennungen können innerhalb von 2 Stunden nach dem Verschlucken auftreten.

-  **EXPLOSIONSGEFAHR!**

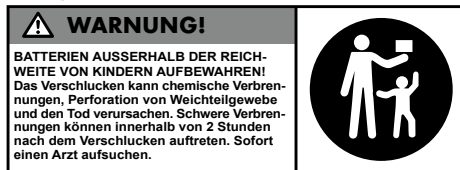
- Laden Sie nicht aufladbare Batterien niemals wieder auf. Schließen Sie Batterien/Akkus nicht kurz und/oder öffnen Sie diese nicht. Überhitzung, Brandgefahr oder Platzen können die Folge sein.
- Werfen Sie Batterien/Akkus niemals in Feuer oder Wasser.
- Setzen Sie Batterien/Akkus keiner mechanischen Belastung aus.
- Schließen Sie die Anschlussklemmen nicht kurz.
- Entfernen Sie erschöpfte Batterien/Akkus aus dem Produkt und sorgen Sie für deren sichere Entsorgung.
- Akkus müssen vor dem Aufladen aus dem Produkt entfernt werden.

Risiko des Auslaufens von Batterien/Akkus

- Vermeiden Sie extreme Bedingungen und Temperaturen, die auf Batterien/Akkus einwirken können, z. B. auf Heizkörpern/durch direkte Sonneneinstrahlung.
- Wenn Batterien/Akkus ausgelaufen sind, vermeiden Sie, dass Haut, Augen und Schleimhäute mit den Chemikalien in Kontakt kommen! Spülen Sie die betroffenen Stellen sofort mit klarem Wasser und suchen Sie einen Arzt auf!
-  **SCHUTZHANDSCHUHE TRAGEN!** Ausgelaufene oder beschädigte Batterien/Akkus können bei Berührung mit der Haut Verätzungen verursachen. Tragen Sie deshalb in diesem Fall geeignete Schutzhandschuhe.
- Im Falle eines Auslaufens der Batterien/Akkus entfernen Sie diese sofort aus dem Produkt, um Beschädigungen zu vermeiden.
- Entfernen Sie die Batterien/Akkus, wenn das Produkt längere Zeit nicht verwendet wird.

Risiko der Beschädigung des Produkts

- Verwenden Sie ausschließlich den angegebenen Batterietyp/Akkutyp!
- Setzen Sie Batterien/Akkus gemäß der Polaritätskennzeichnung (+) und (-) an Batterie/Akku und des Produkts ein.
- Reinigen Sie Kontakte an Batterie/Akku und im Batteriefach vor dem Einlegen mit einem trockenen, fusselfreien Tuch oder Wattestäbchen!
- Entfernen Sie erschöpfte Batterien/Akkus umgehend aus dem Produkt.
- **ACHTUNG!** Enthält verschluckbare Knopfzellen! Erstickungsgefahr!



● Vor der Inbetriebnahme (Abb. C)

- Entfernen Sie sämtliches Verpackungsmaterial vom Produkt.
- Drehen Sie das Produkt um und legen Sie es auf eine weiche Unterlage, um ein Verkratzen der Oberfläche zu vermeiden. Lösen Sie die Schraube 7, die sich auf der Abdeckung des Batteriefachs 5 auf der Rückseite des Produkts befindet.

- Öffnen Sie die Abdeckung des Batteriefachs 5 auf der Rückseite des Produkts.
- Entfernen Sie den Isolierstreifen aus dem Batteriefach 5.
- Schließen Sie den Deckel des Batteriefachs 5 und ziehen Sie die Schraube 7 fest an.

● Batterie wechseln (Abb. C)

- Drehen Sie das Produkt um und legen Sie es auf eine weiche Unterlage, um ein Verkratzen der Oberfläche zu vermeiden. Lösen Sie die Schraube 7, die sich auf der Abdeckung des Batteriefachs 5 auf der Rückseite des Produkts befindet.
- Öffnen Sie die Abdeckung des Batteriefachs 5 auf der Rückseite des Produkts.
- Entfernen Sie ggf. die verbrauchte Batterie.
- Legen Sie eine Batterie vom Typ CR2032 in das Batteriefach 5 ein.
Hinweis: Achten Sie dabei auf die richtige Polarität. Diese wird auf dem Deckel des Batteriefachs 5 angezeigt.
- Schließen Sie die Abdeckung des Batteriefachs 5 und ziehen Sie die Schraube 7 fest an.

● Reinigung und Pflege

- Hinweis:** Zur Aufbewahrung können Sie das Produkt mit Hilfe des Aufhängers 6 aufhängen (siehe Abb. C).
- Tauchen Sie das Produkt niemals in Wasser oder in andere Flüssigkeiten. Andernfalls kann das Produkt beschädigt werden.
 - Reinigen Sie das Produkt mit einem leicht angefeuchteten, fusselfreien Tuch. Bei stärkerer Verschmutzung können Sie das Tuch auch mit einer schwachen Seifenlauge befeuchten.
 - Sie können ausgelaufene Batterieflüssigkeiten mit einem trockenen, saugfähigen Tuch entfernen.

● Entsorgung

Die Verpackung besteht aus umweltfreundlichen Materialien, die Sie über die örtlichen Recyclingstellen entsorgen können.



Beachten Sie die Kennzeichnung der Verpackungsmaterialien bei der Abfalltrennung, diese sind gekennzeichnet mit Abkürzungen (a) und Nummern (b) mit folgender Bedeutung: 1–7: Kunststoffe/20–22: Papier und Pappe/80–98: Verbundstoffe.



Möglichkeiten zur Entsorgung des ausgehenden Produkts erfahren Sie bei Ihrer Gemeinde- oder Stadtverwaltung.



Das Symbol der durchgestrichenen Mülltonne bedeutet, dass dieses Gerät am Ende der Nutzungszeit nicht über den Hausmüll entsorgt werden darf. Das Gerät ist bei eingerichteten Sammelstellen, Wertstoffhöfen oder Entsorgungsbetrieben abzugeben. Zudem sind Vertreiber von Elektro- und Elektronikgeräten sowie Vertreiber von Lebensmitteln zur Rücknahme verpflichtet. LIDL bietet Ihnen Rückgabemöglichkeiten direkt in den Filialen und Märkten an. Rückgabe und Entsorgung sind für Sie kostenfrei. Beim Kauf eines Neugerätes haben Sie das Recht, ein entsprechendes Altgerät unentgeltlich zurückzugeben. Zusätzlich haben Sie die Möglichkeit, unabhängig vom Kauf eines Neugerätes, unentgeltlich (bis zu drei) Altgeräte abzugeben, die in keiner Abmessung größer als 25 cm sind. Bitte löschen Sie vor der Rückgabe alle personenbezogenen Daten. Bitte entnehmen Sie vor der Rückgabe Batterien oder Akkumulatoren, die nicht vom Altgerät umschlossen sind, sowie Lampen,

die zerstörungsfrei entnommen werden können und führen diese einer separaten Sammlung zu.

Defekte oder verbrauchte Batterien/Akkus müssen gemäß Richtlinie 2006/66/EG und deren Änderungen recycelt werden. Geben Sie Batterien/Akkus und/oder das Produkt über die angebotenen Sammeleinrichtungen zurück.



Umweltschäden durch falsche Entsorgung der Batterien/Akkus!

Das Symbol der durchgestrichenen Mülltonne auf Batterien oder Akkus bedeutet, dass Sie Batterien und Akkus nicht im Hausmüll entsorgen dürfen. Entnehmen Sie die Batterien/den Akku-Pack aus dem Produkt vor der Entsorgung.

Diese können giftige Schwermetalle enthalten und unterliegen der Sondermüllbehandlung. Die chemischen Symbole der Schwermetalle sind wie folgt: Cd = Cadmium, Hg = Quecksilber, Pb = Blei.

Sie sind gesetzlich verpflichtet, alte Batterien und Akkus nach Gebrauch zurückzugeben. Geben Sie deshalb verbrauchte Batterien und Akkus kostenfrei im Handelsgeschäft z. B. in Ihrer LIDL Filiale oder bei einer kommunalen Sammelstelle ab.

Batterien und Akkus können Stoffe enthalten, die schädlich für die menschliche Gesundheit und Umwelt sind. Nur bei einer getrennten Sammlung und Verwertung von alten Batterien und Akkus können die negativen Auswirkungen vermieden werden.

Seien Sie besonders vorsichtig beim Umgang mit lithiumhaltigen Batterien und Akkus, da bei unsachgemäßer Verwendung eine erhöhte Brandgefahr besteht. Kleben Sie dazu die Pole ab, um einen äußeren Kurzschluss zu vermeiden.

Nutzen Sie Batterien mit langer Lebensdauer oder Akkus, um die Entstehung von Abfällen aus Alt-Batterien zu verringern. Beachten Sie die Anweisungen zum Lagern, und vermeiden Sie das vollständige Ent- und Aufladen des Akkus, um die Lebensdauer zu verlängern.

Darüber hinaus sollten Sie Batterien oder Elektro- und Elektronikgeräte mit Batterien oder Akkus nicht im öffentlichen Raum zurücklassen, um eine Vermüllung zu vermeiden. Prüfen Sie Möglichkeiten, Batterien einer Wiederverwendung zuzuführen, anstatt diese zu entsorgen, beispielsweise durch Instandsetzung der Batterie.

● **Service**

DE Service Deutschland

Tel.: 0800 5435 111

E-Mail: owim@lidl.de

AT Service Österreich

Tel.: 0800 292726

E-Mail: owim@lidl.at

CH Service Schweiz





Tel.: 0800562153

E-Mail: owim@lidl.ch



Légende des pictogrammes utilisés	Page 14
Introduction	Page 14
Utilisation conforme	Page 14
Descriptif des pièces	Page 14
Caractéristiques techniques.....	Page 15
Contenu de la livraison.....	Page 15
Consignes de sécurité	Page 15
Consignes de sécurité générales	Page 15
Consignes de sécurité relatives aux piles/aux piles rechargeables.....	Page 17
Avant la mise en service	Page 18
Changer la pile	Page 18
Nettoyage et entretien	Page 19
Mise au rebut	Page 19
Service après-vente	Page 19

Légende des pictogrammes utilisés

	Appuyez sur la surface de pesée avec un peu de force pour activer le produit.
	Courant continu/Tension continue
	Le sigle CE confirme la conformité avec les directives UE applicables au produit.
	Consignes de sécurité Instructions de manipulation

Balance de cuisine numérique

● Introduction



Ce document est une version imprimée abrégée du mode d'emploi complet. En scannant le code QR, vous accédez directement à la page de service de Lidl (www.lidl-service.com), et en saisissant le numéro d'article (IAN) 434266_2304, vous pouvez consulter et télécharger le mode d'emploi complet.

Le guide de démarrage rapide fait partie intégrante de ce produit. Avant d'utiliser le produit, familiarisez-vous avec toutes les instructions d'utilisation et de sécurité. Conservez le guide de démarrage rapide dans un endroit sûr et remettez tous les documents lorsque vous transmettez le produit à un tiers.



● Utilisation conforme

Ce produit est conçu pour la pesée et la pesée additionnelle d'aliments en quantités domestiques habituelles. Ce produit est exclusivement destiné à un usage domestique, et ne doit pas être utilisé dans les secteurs médicaux ou commerciaux. Le fabricant décline toute responsabilité en cas de dommages résultants d'une utilisation non conforme à l'usage prévu.

● Descriptif des pièces

Balance de cuisine (voir ill. B+C) :

- | | | | |
|---|---------------------------|---|----------------------|
| 1 | Surface de pesage | 5 | Compartiment à piles |
| 2 | Ecran à cristaux liquides | 6 | Orifice de fixation |
| 3 | Touche TARE | 7 | Vis |
| 4 | Touche UNIT | | |

Écran LCD (voir ill. D) :

- | | | | |
|---|-----------------------|----|--------------------|
| 8 | Affichage numérique | 10 | Signe Moins - |
| 9 | Anffichage de l'unité | 11 | Symbole « Tare » T |

● Caractéristiques techniques

Plage de pesage : 5000 g/176 oz/11 lb/
5000 ml/175 fl'oz
Graduation : 1g/0,05 oz/0 lb:0,1 oz/
1 ml/0,05 fl'oz
Pile : modèle bouton, Type
CR2032, 1 x 3 V===
Courant nominal : 10 mA
Numéros des modèles : voir illustration A

● Contenu de la livraison

Immédiatement après le déballage, veuillez contrôler que la fourniture est au complet et que le produit et toutes les pièces se trouvent en parfait état. N'assemblez en aucun cas le produit, si le contenu de livraison ne devait pas être complet.

1 Balance de cuisine 01/2025)
1 Batterie (à utiliser de 1 Mode d'emploi
préférence avant



Consignes de sécurité

CONSERVEZ TOUTES LES
CONSIGNES DE SÉCURITÉ ET
INSTRUCTIONS EN VUE D'UNE
CONSULTATION ULTÉRIEURE !



Consignes de sécurité générales



AVERTISSEMENT !

DANGER DE MORT ET D'ACCIDENT POUR LES EN- FANTS EN BAS ÂGE ET LES ENFANTS !

Ne jamais laisser les enfants manipuler le matériel d'emballage sans surveillance. L'emballage présente un risque d'étouffement. Les enfants sous-estiment souvent les dangers. Tenez toujours les enfants éloignés du matériel d'emballage.

- Ce produit peut être utilisé par des enfants âgés de 8 ans et plus ainsi que par des personnes ayant des capacités physiques, sensorielles ou mentales réduites ou manquant d'expérience ou de connaissances, s'ils sont surveillés ou s'ils ont été informés de l'utilisation sûre du produit et comprennent les risques liés à son utilisation. Les enfants ne doivent pas jouer avec le produit. Le nettoyage et l'entretien du produit ne

doivent pas être effectués par des enfants laissés sans surveillance.



ATTENTION ! RISQUE DE BLESSURE !

Le chargement du produit ne doit pas excéder 5 kg. Le produit pourrait être endommagé.


- N'exposez pas le produit
 - à des températures extrêmes
 - aux rayons directs du soleil
 - à un environnement magnétique
 - à l'humidité.

Dans le cas contraire, le produit risque d'être endommagé.

- Le produit contient des composants électroniques sensibles. Certaines interférences dues aux appareils à transmission radio placés à proximité sont donc possibles. Il peut s'agir par ex. de téléphones mobiles, d'appareils radio, de postes CB, de télécommandes et de fours à micro-ondes. En cas d'affichages erronés sur l'écran, éloignez ces appareils de l'environnement du produit.
- Des interférences électromagnétiques/émissions parasites haute fréquence peuvent entraîner des


dysfonctionnements. En cas de dysfonctionnements de ce type, retirez la pile pendant quelques instants et remettez-la en place.

Procédez pour cela comme indiqué au chapitre « Changer la pile ».

- Protégez le produit contre les chargements/déchargements électrostatiques. Ceux-ci pourraient causer un empêchement de l'échange interne de données, ce qui provoque des erreurs sur l'écran à cristaux liquides [2].
- Avant la mise en service, vérifiez si le produit présente des dommages. Ne pas utiliser un produit endommagé.
-  **SÉCURITÉ ALIMENTAIRE GARANTIE !** Ce produit ne présente aucune influence défavorable sur le goût et l'odeur des aliments.




Consignes de sécurité relatives aux piles/aux piles rechargeables

- **DANGER DE MORT !** Rangez les piles/piles rechargeables hors de la portée des enfants. En cas d'ingestion, consultez immédiatement un médecin !
- Une ingestion peut entraîner des brûlures, une perforation des tissus mous et la mort. Des brûlures graves peuvent apparaître dans les 2 heures suivant l'ingestion.
-  **RISQUE D'EXPLOSION !** Ne rechargez jamais des piles non rechargeables. Ne court-circuitiez pas les piles/piles rechargeables et/ou ne les ouvrez pas ! Autrement, vous risquez de provoquer une surchauffe, un incendie ou une explosion.
- Ne jetez jamais des piles/piles rechargeables au feu ou dans l'eau.
- Ne pas soumettre les piles/piles rechargeables à une charge mécanique.

- Ne court-circuitiez pas les bornes de raccordement.
- Retirez les piles/piles rechargeables usagées du produit et veillez à une mise au rebut en toute sécurité.
- Les piles rechargeables doivent être retirées du produit avant d'être rechargées.

Risque de fuite des piles/piles rechargeables

- Évitez d'exposer les piles/piles rechargeables à des conditions et températures extrêmes susceptibles de les endommager, par ex. sur des radiateurs/exposition directe aux rayons du soleil.
- Lorsque les piles/piles rechargeables fuient, évitez tout contact du produit chimique avec la peau, les yeux ou les muqueuses ! Rincez les zones touchées à l'eau claire et consultez immédiatement un médecin !
-  **PORTER DES GANTS DE PROTECTION !** Les piles/piles rechargeables endommagées ou sujettes à des fuites peuvent provoquer des brûlures au contact de la peau. Vous devez

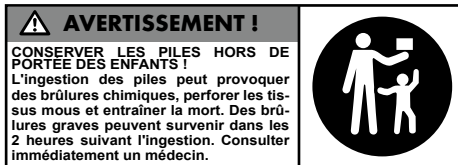
donc porter des gants adéquats pour les manipuler.

- En cas de fuite des piles/piles rechargeables, retirez-les aussitôt du produit pour éviter tout endommagement.
- Retirez les piles/piles rechargeables, si vous ne comptez pas utiliser le produit pendant une période prolongée.

Risque d'endommagement du produit

- Exclusivement utiliser le type de pile/pile rechargeable spécifié.
- Insérez les piles/piles rechargeables conformément à l'indication de polarité (+) et (-) indiquée sur la pile/pile rechargeable et sur le produit.
- Avant l'insertion de la pile, nettoyez les contacts de la pile/de la pile rechargeable ainsi que ceux présents dans le compartiment à piles en vous servant d'un chiffon sec et non pelucheux ou d'un coton-tige !
- Retirez immédiatement les piles/piles rechargeables usées du produit.

- **ATTENTION !** Contient des piles boutons pouvant être avalées !
Risque de suffocation !



● Avant la mise en service (ill. C)

- Veuillez retirer du produit l'ensemble des matériaux composant l'emballage.
- Retournez le produit, et posez-le sur un support souple, afin d'éviter de causer des rayures à sa surface. Desserrez la vis [7] se trouvant à l'arrière du produit sur le couvercle du compartiment à pile [5].
- Ouvrez le couvercle du compartiment à pile [5] sur le côté arrière du produit.
- Retirez la bande isolante du compartiment à pile [5].
- Fermez le couvercle du compartiment à pile [5] et serrez la vis [7].

● Changer la pile (ill. C)

- Retournez le produit, et posez-le sur un support souple, afin d'éviter de causer des rayures à sa surface. Desserrez la vis [7] se trouvant à l'arrière du produit sur le couvercle du compartiment à pile [5].
- Ouvrez le couvercle du compartiment à pile [5] sur le côté arrière du produit.
- Le cas échéant, retirez la pile usée.
- Insérez une pile de type CR2032 dans le compartiment à pile [5].

Remarque : Vérifiez que la polarité est correcte. La polarité est indiquée dans le compartiment à pile [5].

- Fermez le couvercle du compartiment à pile [5] et serrez fermement la vis [7].

● Nettoyage et entretien

Remarque : Pour ranger le produit, vous pouvez le suspendre à l'aide de l'orifice de fixation [6] (voir Fig. C).

- Ne jamais immerger l'appareil dans l'eau ni dans d'autres liquides. Dans le cas contraire, le produit pourrait être endommagé.
- Nettoyez le produit avec un chiffon non pelucheux légèrement humide. Si la balance est très sale, vous pouvez aussi imbiber le chiffon d'eau savonneuse douce.
- Vous pouvez éliminer les fuites de liquide de la pile avec un chiffon sec et absorbant.

● Mise au rebut

L'emballage se compose de matières recyclables pouvant être mises au rebut dans les déchetteries locales.



Veillez respecter l'identification des matériaux d'emballage pour le tri sélectif, ils sont identifiés avec des abbréviations (a) et des chiffres (b) ayant la signification suivante : 1-7 : plastiques/20-22 : papiers et cartons/80-98 : matériaux composite.



Votre mairie ou votre municipalité vous renseigneront sur les possibilités de mise au rebut des produits usagés.



Afin de contribuer à la protection de l'environnement, veuillez ne pas jeter votre produit usagé dans les ordures ménagères, mais éliminez-le de manière appropriée. Pour obtenir des renseignements concernant les points de collecte et leurs horaires d'ouverture, vous pouvez contacter votre municipalité.

Les piles/piles rechargeables défectueuses ou usagées doivent être recyclées conformément à la directive 2006/66/CE et ses modifications. Les piles et/ou piles rechargeables et/ou le produit doivent être retournés dans les centres de collecte proposés.



Pollution de l'environnement par la mise au rebut incorrecte des piles/piles rechargeables !

Les piles/piles rechargeables ne doivent pas être mises au rebut avec les ordures ménagères. Elles peuvent contenir des métaux lourds toxiques et doivent être considérées comme des déchets spéciaux. Les symboles chimiques des métaux lourds sont les suivants : Cd = cadmium, Hg = mercure, Pb = plomb. Pour cette raison, veuillez toujours déposer les piles/piles rechargeables usagées dans les conteneurs de recyclage communaux.

● Service après-vente

Service après-vente France

Tél. : 0800904879

E-Mail : owim@lidl.fr

Service après-vente Suisse





Tél. : 0800562153

E-Mail : owim@lidl.ch



Legenda dei pittogrammi utilizzati	Pagina 21
Introduzione	Pagina 21
Utilizzo conforme	Pagina 21
Descrizione dei componenti.....	Pagina 21
Dati tecnici.....	Pagina 22
Contenuto della confezione	Pagina 22
Avvertenze in materia di sicurezza	Pagina 22
Avvertenze generali in materia di sicurezza	Pagina 22
Avvertenze di sicurezza per batterie/accumulatori	Pagina 23
Prima della messa in funzione	Pagina 25
Sostituzione della batteria	Pagina 25
Pulizia e cura	Pagina 25
Smaltimento	Pagina 26
Assistenza	Pagina 26

Legenda dei pittogrammi utilizzati

	Premere con un po' di forza sulla superficie di pesatura per attivare il prodotto.
	Tensione/corrente continua
	Il marchio CE garantisce la conformità con le Direttive UE specifiche per il prodotto.
	Avvertenze di sicurezza Istruzioni per l'uso

Bilancia da cucina digitale

● Introduzione



Questo documento è un'edizione abbreviata delle istruzioni per l'uso complete. Facendo la scansione del codice QR puoi accedere direttamente alla pagina del servizio di assistenza Lidl (www.lidl-service.com) e inserendo il codice articolo (IAN) 434266_2304 puoi scaricare e visionare le istruzioni per l'uso complete.

La Guida rapida è parte integrante di questo prodotto. Prima dell'utilizzo del prodotto leggere tutte le istruzioni per l'uso e le avvertenze per la sicurezza. Conservare la guida rapida e in caso di cessione del prodotto a terzi, consegnare anche tutta la documentazione.










● Utilizzo conforme





Questo prodotto è progettato per la pesatura e la taratura di alimenti per una quantità ad uso domestico. Il prodotto è destinato esclusivamente all'uso in ambienti privati e non deve essere utilizzato per scopi medici o commerciali. Il produttore declina ogni responsabilità per eventuali danni derivanti da un uso non conforme alla destinazione d'uso.

● Descrizione dei componenti

Bilancia da cucina (figs. B + C):

- | | |
|---|--|
|  Superficie bilancia |  Vano portabatterie |
|  Display LC |  Gancio |
|  Tasto TARE |  Vite |
|  Tasto UNIT | |

Display LC (fig. D):

- | | |
|---|--|
|  Indicatore numerico |  Segno meno - |
|  Indicatore unità |  Simbolo "Tare" T |

● Dati tecnici

Campo di
misurazione massimo: 5000g/176oz/11 lb/
5000 ml/175 fl'oz
Suddivisione: 1g/0,05 oz/0 lb:0,1 oz/
1 ml/0,05 fl'oz
Batteria: batteria a bottone, tipo
CR2032, 1 x 3V===
Corrente nominale: 10 mA
Numero modello: vedi fig. A

● Contenuto della confezione

Controllare il prodotto subito dopo aver aperto la confezione e verificare che il contenuto della fornitura sia completo e le condizioni del prodotto e di tutti gli altri pezzi siano regolari. Non utilizzare assolutamente il prodotto se il contenuto della fornitura non è completo.

1 Bilancia da cucina	entro il 01/2025)
1 Batteria (utilizzare preferibilmente	1 Manuale di istruzioni



Avvertenze in materia di sicurezza

**CONSERVARE TUTTE LE INDICAZIONI
E LE AVVERTENZE IN MATERIA DI
SICUREZZA PER EVENTUALI CON-
SULTAZIONI FUTURE!**



Avvertenze generali in materia di sicurezza



⚠️ ATENZIONE! PERICOLO DI MORTE

**E DI INCIDENTI PER BAMBINI
E INFANTI!** Non lasciare mai i bambini inosservati con il materiale di imballaggio. Sussiste un pericolo di soffocamento a causa del materiale dell'imballaggio. Spesso i bambini sottovalutano i pericoli. Tenere sempre il materiale d'imballaggio fuori dalla portata dei bambini.

- Questo prodotto può essere usato da bambini a partire dagli 8 anni di età e da persone con capacità fisiche, sensoriali o mentali limitate, oppure senza esperienza e conoscenza in merito, qualora sorvegliati o istruiti circa un uso sicuro del prodotto e che comprendano i pericoli ad esso connessi. I bambini non possono giocare con questo prodotto. La pulizia e la manutenzione non devono essere eseguite da bambini senza la supervisione di un adulto.



ATTENZIONE! PERICOLO DI LESIONI!

Non sollecitare il prodotto con carichi superiori a 5 kg. Il prodotto potrebbe danneggiarsi.

- Non esporre il prodotto
 - a temperature estreme,
 - all'insolazione diretta,
 - a campi magnetici,
 - all'umidità.

In caso contrario, il prodotto potrebbe subire danni.

- Il prodotto contiene componenti elettronici sensibili. È quindi possibile che vi siano interferenze con apparecchi a trasmissione radio posti nelle immediate vicinanze. Questi possono essere ad es. telefoni cellulari, ricetrasmittenti, frequenze radio civili, radiocomandi, altri controlli a distanza e forni microonde. Qualora sul display si visualizzassero messaggi di errore, rimuovere tali apparecchi dalle immediate vicinanze del prodotto.
- Interferenze elettromagnetiche/emissioni ad alta frequenza possono essere causa di malfunzionamenti.

In caso di malfunzionamento, rimuovere brevemente la batteria e inserirla nuovamente. Per fare questo procedere come descritto nel capitolo "Sostituzione della batteria".

- Evitare cariche/scariche elettrostatiche. Queste possono causare un impedimento dello scambio di dati interni e quindi generare errori nel display LC [2].
- Prima della messa in funzione, controllare che il prodotto non sia danneggiato. Non mettere in funzione il prodotto se danneggiato.



ADATTO ALL'USO ALIMENTARE!


Questo prodotto non influenza in alcun modo né il sapore né l'odore di alimenti.



Avvertenze di sicurezza per batterie/accumulatori

- **PERICOLO DI MORTE!** Tenere le batterie/gli accumulatori fuori dalla portata dei bambini. In caso di ingerimento consultare subito un medico!


- L'ingerimento può provocare ustioni, perforazione di tessuti molli e la morte. Eventuali ustioni gravi possono comparire anche nel corso delle 2 ore successive all'ingerimento.

-  **PERICOLO DI ESPLOSIONE!** Non ricaricare mai batterie non ricaricabili. Non cortocircuitare e/o aprire le batterie o gli accumulatori. Ne conseguirebbe un rischio di incendio, surriscaldamento o scoppio.

- Non gettare mai le batterie/gli accumulatori nel fuoco o in acqua.
- Non esercitare alcuna pressione meccanica sulle batterie/sugli accumulatori.
- Non cortocircuitare i morsetti di collegamento.
- Rimuovere le batterie/gli accumulatori esausti dal prodotto e provvedere al loro corretto smaltimento.
- Le batterie ricaricabili devono essere rimosse dal prodotto prima di essere ricaricate.

Rischio di perdita di liquido dalle batterie/dagli accumulatori

- Evitare condizioni e temperature estreme che possano ripercuotersi sulle batterie/sugli accumulatori, quali ad esempio la vicinanza a termosifoni o l'irraggiamento solare diretto.
- Evitare il contatto delle sostanze chimiche con la pelle, gli occhi e le mucose in caso di fuoriuscita del liquido dalle batterie/dagli accumulatori! Sciacquare subito le aree colpite con acqua pulita e consultare immediatamente un medico!

-  **INDOSSARE GUANTI PROTETTIVI!** Batterie e accumulatori danneggiati o che presentano perdite possono corrodere la pelle in caso di contatto. Pertanto, in questo caso indossare sempre guanti di protezione adatti.
- Nel caso di perdita di liquido delle batterie/degli accumulatori, rimuoverli subito dal prodotto per evitare danneggiamenti.
- Rimuovere le batterie/gli accumulatori, quando il prodotto non viene utilizzato a lungo.

Rischio di danneggiamento del prodotto







- Utilizzare esclusivamente il tipo di batterie/di accumulatori indicato!
- Inserire le batterie/gli accumulatori secondo il contrassegno della polarità (+) e (-) sulla batteria/sull'accumulatore del prodotto.
- Pulire i contatti della batteria/dell'accumulatore e quelli presenti nel vano portabatterie con un panno asciutto e privo di lanugine o un bastoncino cotonato prima dell'inserimento!
- Rimuovere immediatamente le batterie/gli accumulatori esausti dal prodotto.
- **ATTENZIONE!** Contiene batterie a bottone ingeribili! Rischio di soffocamento!

AVVERTENZA!








CONSERVARE LE BATTERIE LONTANO DALLA PORTATA DEI BAMBINI!
L'ingerimento può provocare ustioni chimiche, perforazione dei tessuti molli e morte. Eventuali ustioni gravi possono comparire entro 2 ore dall'ingerimento. Consultare immediatamente un medico.




● Prima della messa in funzione (fig. C)

- Rimuovere dal prodotto l'intero materiale di imballaggio.
- Capovolgere il prodotto e collocarlo su di una superficie morbida per evitare di graffiare quest'ultima. Svitare la vite  che si trova sulla copertura del vano portabatterie  sul retro del prodotto.
- Aprire la copertura del vano portabatterie  sul retro del prodotto.
- Rimuovere le strisce isolanti dal vano portabatterie .
- Chiudere il coperchio del vano portabatterie  e avvitare saldamente la vite .

● Sostituzione della batteria (fig. C)

- Capovolgere il prodotto e collocarlo su di una superficie morbida per evitare di graffiare quest'ultima. Svitare la vite  che si trova sulla copertura del vano portabatterie  sul retro del prodotto.
- Aprire la copertura del vano portabatterie  sul retro del prodotto.
- Rimuovere la batteria scarica.
- Inserire una batterie tipo CR2032 nel vano batterie .
- **Nota:** assicurarsi che sia rispettata la corretta polarità. Essa è indicata sul coperchio del vano portabatterie .
- Chiudere la copertura del vano portabatterie  e avvitare saldamente la vite .

● Pulizia e cura

Nota: è possibile conservare il prodotto appendendolo mediante il gancio  (vedi fig. C).

- Non immergere mai il prodotto in acqua o in altri liquidi. In caso contrario il prodotto potrebbe subire danni.
- Pulire il prodotto con un panno privo di pelucchi e leggermente inumidito. In caso di sporco ostinato inumidire il panno con una miscela delicata di acqua saponata.
- È possibile rimuovere del liquido di batteria fuoriuscito con un panno asciutto e assorbente.

● Smaltimento

L'imballaggio è composto da materiali ecologici che possono essere smaltiti presso i siti di raccolta locali per il riciclo.



Osservare l'identificazione dei materiali di imballaggio per lo smaltimento differenziato, i quali sono contrassegnati da abbreviazioni (a) e da numeri (b) con il seguente significato: 1-7: plastiche/20-22: carta e cartone/80-98: materiali compositi.



E' possibile informarsi circa le possibilità di smaltimento del prodotto usato presso l'amministrazione comunale o cittadina.



Per questioni di tutela ambientale non gettare il prodotto usato tra i rifiuti domestici, ma provvedere invece al suo corretto smaltimento. Presso l'amministrazione competente è possibile ricevere informazioni circa i siti di raccolta e i relativi orari di apertura.

Le batterie/gli accumulatori difettosi o usati devono essere riciclati secondo la direttiva 2006/66/CE e relative modifiche. Smaltire le batterie/gli accumulatori e/o il prodotto presso i punti di raccolta indicati.



Uno smaltimento scorretto delle batterie/gli accumulatori procura danni all'ambiente!

È vietato smaltire le batterie/gli accumulatori con i rifiuti domestici. Possono contenere metalli pesanti nocivi e sono soggetti a smaltimento come rifiuti speciali. I simboli chimici dei metalli pesanti sono i seguenti: Cd = cadmio, Hg = mercurio, Pb = piombo. Consegnare, pertanto, le batterie/gli accumulatori esausti presso un punto di raccolta comunale.

● Assistenza



Assistenza Italia

Tel.: 800790789

E-Mail: owim@lidl.it



Assistenza Svizzera

Tel.: 0800562153

E-Mail: owim@lidl.ch



OWIM GmbH & Co. KG

Stiftsbergstraße 1

74167 Neckarsulm

GERMANY

Model-No.: HG10584A/HG10584B/

HG10584C/HG10584D/HG10584E

Version: 10/2023

Stand der Informationen · Version des informations

Versione delle informazioni: 09/2023

Ident.-No.: HG10584A/B/C/D/E092023-CH

IAN 434266_2304

