




PDF ONLINE  
[www.lidl-service.com](http://www.lidl-service.com)



# KLETTERWÜRFEL

DE AT CH

## KLETTERWÜRFEL

Montage-, Bedienungs- und Sicherheitshinweise

IT CH

## CUBO RAMPICANTE

Istruzioni di montaggio, d'uso e di sicurezza

FR CH

## CUBE À ESCALADER

Instructions de montage, d'utilisation et consignes de sécurité

IAN 439847\_2304

AT

DE/AT/CH	Montage-, Bedienungs- und Sicherheitshinweise	Seite	3
FR/CH	Instructions de montage, d'utilisation et consignes de sécurité	Page	6
IT/CH	Istruzioni di montaggio, d'uso e di sicurezza	Pagina	9

## Legende der verwendeten Piktogramme



Warn- und Sicherheitshinweise beachten!



Sicherheitshinweise  
Handlungsanweisungen

## Kletterwürfel

### ● Einleitung



Wir beglückwünschen Sie zum Kauf Ihres neuen Produkts. Sie haben sich damit für ein hochwertiges Produkt entschieden.

Machen Sie sich vor der ersten Inbetriebnahme mit dem Produkt vertraut. Lesen Sie hierzu aufmerksam die nachfolgende Bedienungsanleitung und die Sicherheitshinweise. Benutzen Sie das Produkt nur wie beschrieben und für die angegebenen Einsatzbereiche. Bewahren Sie diese Anleitung an einem sicheren Ort auf. Händigen Sie alle Unterlagen bei Weitergabe des Produktes an Dritte mit aus.

### ● Bestimmungsgemäße Verwendung

Das Produkt ist nur für den Einsatz in privaten Haushalten vorgesehen. Das Produkt ist nicht für den gewerblichen Einsatz bestimmt. Das Produkt ist geeignet für Kinder ab 2 Jahren.

### ● Technische Daten

Maße (aufgebaut): ca. 72 x 60 x 53 cm  
(B x T x H)

Maximale Belastung: 50 kg

### ● Lieferumfang

1 Kletterwürfel

1 Montage- und Bedienungsanleitung



### Sicherheitshinweise

**WICHTIG! FÜR DIE SPÄTERE BEZUGNAHME AUFBEWAHREN: SORGFÄLTIG LESEN!**

Lesen Sie vor der ersten Verwendung die Sicherheitshinweise! Befolgen Sie die Sicherheitshinweise!



### Lebensgefahr!

■ Produkt muss von einem Erwachsenen zusammengebaut werden. Achten Sie darauf, dass der Artikel und sämtliche Bestandteile bzw. Komponenten nur im aufgebauten Zustand an das Kind übergeben werden.

**⚠️ WARNUNG.** Sitzgelegenheiten für Kinder, die sich unter einem Fenster befinden, können von einem Kind als Trittstufe benutzt werden und dazu führen, dass es aus dem Fenster fällt.

**⚠️ WARNUNG.** Wenn sich dieses Produkt unter einem Fenster befindet, kann es von einem Kind als Stufe benutzt werden und das Kind kann aus dem Fenster fallen.

**⚠️ WARNUNG.** Halten Sie das Produkt von offenem Feuer und anderen starken Wärmequellen fern.

**⚠️ WARNUNG.** Stellen Sie dieses Produkt **NICHT** in der Nähe eines Fensters auf, wo die Schnüre von Jalousien oder Vorhängen ein Kind strangulieren könnten.

**⚠️ Achtung.** Alle Verpackungs- und Befestigungsmaterialien sind nicht Teil des Spielzeugs und müssen aus Sicherheitsgründen entfernt werden, bevor das Produkt Kindern zum Spielen übergeben wird.

**⚠️ Achtung.** Benutzung unter unmittelbarer Aufsicht von Erwachsenen.

**⚠️ Achtung.** Nur für den Innengebrauch.

**⚠️ Achtung.** Nur ein Benutzer.

**⚠️ Achtung.** Maximale Belastung 50 kg.

**⚠️ Achtung.** Altersempfehlung: ab 2 Jahren.

**⚠ Achtung.** Nur für den Hausgebrauch.

**⚠ Achtung.** Von Feuer fernhalten.

- Verpackung für spätere Rückfragen aufbewahren.
- Stellen Sie das Aktivitätsspielzeug auf einer ebenen Fläche mindestens 2 m von jeder Struktur und jedem Hindernis wie Zäunen, Garagen, Häusern, überhängenden Ästen, Wäscheleinen oder elektrischen Leitungen entfernt auf.
- Aktivitätsspielzeug (z. B. Planschbecken, Schaukeln, Rutschen, Klettergerüste) darf nicht auf Beton, Asphalt oder anderen harten Oberflächen montiert werden.
- Bewahren Sie die Montage- und Installationsanleitung zum Nachschlagen auf.
- Tauschen Sie defekte Teile gemäß den Anweisungen des Herstellers aus.



### **Verletzungsgefahr!**

- Lassen Sie Ihr Kind den Artikel nicht unbeaufsichtigt benutzen, da Kinder die potentiellen Gefahren nicht einschätzen können. Verwendung nur unter der direkten Aufsicht eines Erwachsenen.
- Während der Verwendung dürfen sich keine scharfkantigen und harten Gegenstände, z. B. Spielzeuge, in dem Artikel befinden.
- Warten und überprüfen Sie besonders zu Beginn jeder Saison sowie regelmäßig während der Gebrauchssaison alle Bestandteile Ihres Artikels. Das Produkt regelmäßig durch Erwachsene überprüfen lassen, um Verletzungen durch defekte Teile zu vermeiden. Sobald der Artikel Mängel aufweist, darf er nicht mehr verwendet werden.
- Prüfen Sie ebenfalls zu Beginn jeder Saison sowie regelmäßig während der Gebrauchssaison, ob alle Schrauben und Schraubenmutter fest angezogen sind und ziehen Sie diese bei Bedarf nach. Prüfen Sie den Artikel auch auf Anzeichen von Verschleiß. Sobald der Artikel Mängel aufweist, darf er nicht mehr verwendet werden. Prüfen Sie auch die Abdeckungen von Schrauben und andere Bestandteile auf scharfe Kanten und tauschen Sie diese bei Bedarf aus.
- Informieren Sie Ihre Kinder über die Benutzungshinweise für sicheres Spielen.

- Prüfen Sie den Artikel vor jedem Gebrauch auf Beschädigungen oder Abnutzungen. Der Artikel darf nur in einwandfreiem Zustand verwendet werden! Verwenden Sie den Artikel nicht bei sichtbaren oder vermuteten Beschädigungen.
- Nehmen Sie keine Veränderungen an dem Artikel vor.
- Dieses Produkt erfüllt die Anforderungen der EU: DIN EN 17191:2021.

## **● Montage**

**⚠ ACHTUNG!** Aufbau nur durch Erwachsene.  
**Hinweis:** Die Montage des Produkts sollte aufgrund der Größe mit mindestens zwei Erwachsenen durchgeführt werden.

**Hinweis:** Für die Montage benötigen Sie einen Schraubendreher (nicht im Lieferumfang enthalten).

**Hinweis:** Entfernen Sie sämtliches Verpackungsmaterial vom Produkt.

- Montieren Sie das Produkt, wie in den Abbildungen A–C gezeigt, auf einem flachen und ebenen Untergrund.
- Stellen Sie das Produkt auf einen ebenen und rutschfesten Untergrund.
- Ziehen Sie die Schrauben bei der Montage nicht ganz fest, sondern erst, wenn jeder Montageschritt abgeschlossen ist.

## **● Pflege und Lagerung**

- Verwenden Sie keine scharfen oder aggressiven Reinigungsmittel.
- Reinigen Sie das Produkt mit einem weichen und trockenen Tuch.
- Lagern Sie das Produkt immer sauber, trocken und bei Zimmertemperatur.

## **● Entsorgung**

Die Verpackung besteht aus umweltfreundlichen Materialien, die Sie über die örtlichen Recyclingstellen entsorgen können.

Möglichkeiten zur Entsorgung des ausgedienten Produkts erfahren Sie bei Ihrer Gemeinde- oder Stadtverwaltung.

## ● **Garantie**

Das Produkt wurde nach strengen Qualitätsrichtlinien hergestellt und vor der Auslieferung sorgfältig geprüft. Im Falle von Material- oder Herstellungsfehlern haben Sie gegenüber dem Verkäufer des Produkts gesetzliche Rechte. Ihre gesetzlichen Rechte werden in keiner Weise durch unsere unten aufgeführte Garantie eingeschränkt.

Die Garantie für dieses Produkt beträgt 3 Jahre ab Kaufdatum. Die Garantiezeit beginnt mit dem Kaufdatum. Bewahren Sie den Originalkaufbeleg an einem sicheren Ort auf, da dieses Dokument als Nachweis des Kaufs erforderlich ist.

Alle Schäden oder Mängel, die bereits zum Zeitpunkt des Kaufs vorhanden sind, müssen unverzüglich nach dem Auspacken des Produkts gemeldet werden.

Sollte das Produkt innerhalb von 3 Jahren ab Kaufdatum einen Material- oder Herstellungsfehler aufweisen, werden wir es – nach unserer Wahl – kostenlos für Sie reparieren oder ersetzen. Die Garantiezeit verlängert sich durch einen stattgegebenen Gewährleistungsanspruch nicht. Dies gilt auch für ersetzte und reparierte Teile.

Diese Garantie erlischt, wenn das Produkt beschädigt oder unsachgemäß verwendet oder gewartet wurde.

Die Garantie deckt Material- und Herstellungsfehler ab. Diese Garantie erstreckt sich weder auf Produktteile, die normalem Verschleiß unterliegen, und somit als Verschleißteile gelten (z. B. Batterien, Akkus, Schläuche, Farbpatronen), noch auf Schäden an zerbrechlichen Teilen, z. B. Schalter oder Teile aus Glas.

## ● **Abwicklung im Garantiefall**

Um eine schnelle Bearbeitung Ihres Anliegens zu gewährleisten, folgen Sie bitte den folgenden Hinweisen:

Bitte halten Sie für alle Anfragen den Kassenbon und die Artikelnummer (IAN 439847\_2304) als Nachweis für den Kauf bereit.

Die Artikelnummer entnehmen Sie bitte dem Typenschild, einer Gravur, auf dem Titelblatt Ihrer Bedienungsanleitung (unten links) oder als Aufkleber auf der Rück- oder Unterseite des Produkts.

Sollten Funktionsfehler oder sonstige Mängel auftreten, kontaktieren Sie zunächst die nachfolgend benannte Serviceabteilung telefonisch oder per E-Mail.

Ein als defekt erfasstes Produkt können Sie dann unter Beifügung des Kaufbelegs (Kassenbon) und der Angabe, worin der Mangel besteht und wann er aufgetreten ist, für Sie portofrei an die Ihnen mitgeteilte Service-Anschrift übersenden.

## ● **Service**

### Ⓛ DE **Service Deutschland**

Tel.: 0800 5435 111

E-Mail: owim@lidl.de

### Ⓛ AT **Service Österreich**

Tel.: 0800 292726

E-Mail: owim@lidl.at

### Ⓛ CH **Service Schweiz**

Tel.: 0800562153

E-Mail: owim@lidl.ch

## Légende des pictogrammes utilisés



Respecter les avertissements et les consignes de sécurité !



Instructions de sécurité  
Instructions de manipulation

## Cube à escalader

### ● Introduction



Nous vous félicitons pour l'achat de votre nouveau produit. Vous avez opté pour un produit de grande qualité. Avant la première mise en service, vous devez vous familiariser avec toutes les fonctions du produit. Veuillez lire attentivement le mode d'emploi ci-dessous et les consignes de sécurité. N'utilisez le produit que pour l'usage décrit et les domaines d'application cités. Conserver ces instructions dans un lieu sûr. Si vous donnez le produit à des tiers, remettez-leur également la totalité des documents.

### ● Utilisation conforme

Le produit est uniquement destiné à un usage domestique et privé. Le produit n'est pas destiné à une utilisation commerciale. Le produit convient aux enfants âgés de 2 ans et plus.

### ● Caractéristiques techniques

Dimensions (monté) : env. 72 x 60 x 53 cm (l x p x h)  
Charge maximale supportée : 50 kg

### ● Contenu de la livraison

1 cube d'escalade  
1 notice de montage et d'utilisation



## Consignes de sécurité

**IMPORTANT ! À CONSERVER POUR CONSULTATION ULTÉRIEURE : À LIRE ATTENTIVEMENT !**

Lisez les consignes de sécurité avant la première utilisation ! Respectez les consignes de sécurité !



## Danger de mort !

- Le produit doit être assemblé par un adulte. Veillez à ce que l'article et tous ses éléments voire composants ne soient remis à l'enfant que lorsqu'ils sont montés.
- ⚠ **AVERTISSEMENT.** Les possibilités d'assise pour enfants situées sous une fenêtre peuvent être utilisés par un enfant comme marchepied et provoquer la chute de celui-ci par la fenêtre.
- ⚠ **AVERTISSEMENT.** Lorsque ce produit se trouve sous une fenêtre, il peut être utilisé comme marchepied par un enfant et provoquer la chute de celui-ci par la fenêtre.
- ⚠ **AVERTISSEMENT.** Maintenez le produit à l'écart d'un feu ouvert et d'autres sources très chaudes.
- ⚠ **AVERTISSEMENT.** NE placez PAS ce produit à proximité d'une fenêtre, là où les cordons d'un store ou de rideaux pourraient étrangler un enfant.
- ⚠ **Attention.** Tous les matériaux d'emballage et de fixation ne font pas partie du jouet et ils doivent, pour des raisons de sécurité, toujours être jetés avant de remettre le produit aux enfants pour qu'ils puissent jouer avec.
- ⚠ **Attention.** Utilisation uniquement sous la surveillance directe d'adultes.
- ⚠ **Attention.** Uniquement réservé à un usage en intérieur.
- ⚠ **Attention.** Un utilisateur uniquement.
- ⚠ **Attention.** Charge maximale supportée 50 kg.

**⚠ Attention.** Âge recommandé : à partir de 2 ans.

**⚠ Attention.** Uniquement réservé à un usage domestique.

**⚠ Attention.** Tenez le produit à l'écart du feu.

- Conserver l'emballage pour toute demande de précision ultérieure.
- Installez le jouet d'activité sur une surface plane et éloignée d'au moins 2 m de toute structure et de tout obstacle, par ex. clôtures, garages, maisons, branches d'arbre surplombantes, cordes à linge ou câbles électriques.
- Ne pas installer le jouet d'activité (p. ex. pataugeoire, balançoire, toboggan, structure d'escalade) sur du béton, de l'asphalte ou toute autre surface dure.
- Veuillez conserver ces instructions de montage et d'utilisation pour toute consultation ultérieure.
- Remplacez les pièces défectueuses conformément aux instructions du fabricant.



### **Risque de blessure !**

- Ne laissez pas votre enfant utiliser l'article sans surveillance, car les enfants ne peuvent pas évaluer les dangers potentiels. Utilisation uniquement sous la surveillance directe d'un adulte.
- Pendant l'utilisation, aucun objet dur ou à arêtes vives, par exemple des jouets, ne doit se trouver dans l'article.
- Entretenez et vérifiez tous les éléments de votre article, en particulier au début de chaque saison et régulièrement pendant la saison d'utilisation. Le produit doit être régulièrement contrôlé par des adultes afin d'éviter les blessures dues à des pièces défectueuses. Dès lors que l'article présente des défauts, il ne doit plus être utilisé.
- Vérifiez également au début de chaque saison et régulièrement pendant la saison d'utilisation que toutes les vis et tous les écrous sont bien serrés et resserrez-les si nécessaire. Vérifiez également que l'article ne présente pas de signes d'usure. Dès lors que l'article présente des défauts, il ne doit plus être utilisé. Vérifiez également que les caches des vis et autres composants ne présentent pas d'arêtes vives et remplacez-les si nécessaire.

- Informez vos enfants des indications d'utilisation pour qu'ils puissent jouer en toute sécurité.
- Avant chaque utilisation, vérifiez que l'article ne présente aucun dommage ou usure. L'article doit exclusivement être utilisé en parfait état ! N'utilisez pas l'article en cas de dommages non visibles ou supposés.
- N'apportez aucune modification à l'article.
- Ce produit répond aux exigences de l'UE : DIN EN 17191:2021.

## **● Montage**

**⚠ ATTENTION !** Seuls des adultes peuvent monter le produit.

**Remarque :** En raison de sa taille, le montage du produit doit être effectué par au moins deux adultes.

**Remarque :** Pour le montage, vous avez besoin d'un tournevis (non fourni).

**Remarque :** Veuillez retirer tous les matériaux d'emballage du produit.

- Montez le produit sur une surface plane et de plain-pied, comme indiqué sur les figures A–C.
- Placez le produit sur une surface plane et antidérapante.
- Ne serrez pas trop fort les vis lors du montage, mais uniquement après chaque étape de montage.

## **● Entretien et stockage**

- N'utilisez pas de produit nettoyant abrasif ou agressif.
- Nettoyez le produit avec un chiffon doux et sec.
- Stockez toujours le produit à l'état propre, sec et à température ambiante.

## **● Mise au rebut**

L'emballage se compose de matières recyclables pouvant être mises au rebut dans les déchetteries locales.

Votre mairie ou votre municipalité vous renseigneront sur les possibilités de mise au rebut des produits usagés.

## ● Garantie

Le produit a été fabriqué selon des critères de qualité stricts, et contrôlé consciencieusement avant sa livraison. En cas de défaut de matériau ou de fabrication, vous avez des droits légaux vis-à-vis du vendeur du produit. Vos droits légaux ne sont en aucun cas limités par notre garantie mentionnée ci-dessous.

La garantie de ce produit est de 3 ans à partir de la date d'achat. La période de garantie commence à la date d'achat. Conservez l'original de la preuve d'achat dans un endroit sûr car ce document est nécessaire pour prouver l'achat.

Tout dommage ou défaut déjà présent au moment de l'achat doit être signalé immédiatement après le déballage du produit.

Si le produit présente un défaut de matériau ou de fabrication dans les 3 ans qui suivent la date d'achat, nous le réparerons ou le remplacerons - à notre choix - gratuitement pour vous. La période de garantie n'est pas prolongée par une demande de garantie acceptée. Cette mesure s'applique également pour les pièces remplacées et réparées.

Cette garantie est annulée si le produit a été endommagé ou utilisé ou entretenu de manière incorrecte.

La garantie couvre les défauts de matériels et de fabrication. Cette garantie ne couvre pas les pièces du produit soumises à une usure normale, et qui sont donc considérées comme des pièces d'usure (par exemple les piles, les piles rechargeables, tuyaux, les cartouches d'encre), ni les dommages aux pièces fragiles, par exemple les interrupteurs ou les pièces en verre.

## ● Faire valoir sa garantie

Pour garantir la rapidité d'exécution de la procédure de garantie, veuillez respecter les indications suivantes :

Veuillez conserver le ticket de caisse et la référence du produit (IAN 439847\_2304) à titre de preuve d'achat pour toute demande.

Le numéro de référence de l'article est indiqué sur la plaque d'identification, gravé sur la page de titre de votre manuel (en bas à gauche) ou sur un autocollant apposé sur la face arrière ou inférieure du produit.

En cas de dysfonctionnement du produit, ou de tout autre défaut, contactez en premier lieu le service après-vente par téléphone ou par e-mail aux coordonnées indiquées ci-dessous.

Vous pouvez alors envoyer franco de port tout produit considéré comme défectueux au service clientèle indiqué, accompagné de la preuve d'achat (ticket de caisse) et d'une description écrite du défaut avec mention de sa date d'apparition.

## ● Service après-vente

### FR Service après-vente France

Tél. : 0800904879

E-Mail : owim@lidl.fr

### CH Service après-vente Suisse

Tél. : 0800562153

E-Mail : owim@lidl.ch



## Legenda dei pittogrammi utilizzati



Rispettare le avvertenze e le indicazioni di sicurezza!



Avvertenze di sicurezza  
Istruzioni per l'uso

## Cubo rampicante

### ● Introduzione



Congratulazioni per l'acquisto del vostro nuovo prodotto. Con esso avete optato per un prodotto di qualità. Familiarizzare con il prodotto prima di metterlo in funzione per la prima volta. A tale scopo, leggere attentamente le seguenti istruzioni d'uso e le avvertenze di sicurezza. Utilizzare il prodotto solo come descritto e per i campi di applicazione indicati. Conservare queste istruzioni in un luogo sicuro. Consegnare tutta la documentazione in caso di cessione del prodotto a terzi.

### ● Utilizzo conforme alla destinazione d'uso

Il prodotto è destinato esclusivamente all'uso domestico privato. Questo prodotto non è destinato all'uso commerciale. Il prodotto è adatto ai bambini a partire dai 2 anni.

### ● Specifiche tecniche

Dimensioni (montato): ca. 72 x 60 x 53 cm  
(L x P x A)

Carico massimo: 50 kg

### ● Contenuto della confezione

- 1 cubo da arrampicata
- 1 manuale di istruzioni per il montaggio e l'uso



### Indicazioni di sicurezza

**IMPORTANTE! IMPORTANTE: CONSERVARE PER EVENTUALI NECESSITÀ FUTURE E LEGGERE CON ATTENZIONE!**

Prima del primo utilizzo leggere le avvertenze per la sicurezza! Osservare le avvertenze per la sicurezza!



### Pericolo di morte!

- Il prodotto deve essere assemblato da un adulto. Prima di consegnare l'articolo al bambino, assicurarsi che l'articolo e tutte le parti e i componenti siano perfettamente montati.
- ⚠ **AVVERTENZA.** I sedili per bambini posizionati sotto una finestra potrebbero essere usati dagli stessi per arrampicarsi con conseguente rischio di caduta dalla finestra.
- ⚠ **AVVERTENZA.** Se questo prodotto si trova sotto una finestra, potrebbe essere usato da un bambino per arrampicarsi con conseguente rischio di caduta del bambino dalla finestra.
- ⚠ **AVVERTENZA.** Tenere il prodotto lontano da fiamme vive e altre fonti di calore.
- ⚠ **AVVERTENZA.** **NON** collocare questo prodotto in prossimità di una finestra dove le corde di tapparelle o tende potrebbero strangolare un bambino.
- ⚠ **Attenzione.** Tutti i materiali che costituiscono l'imbottaggio e quelli utilizzati per il fissaggio non sono parte integrante del giocattolo e devono essere rimossi per motivi di sicurezza prima di consegnare il prodotto ai bambini per giocare.
- ⚠ **Attenzione.** Utilizzare sotto la stretta sorveglianza di un adulto.
- ⚠ **Attenzione.** Esclusivamente per uso interno.
- ⚠ **Attenzione.** Solo un utente alla volta.
- ⚠ **Attenzione.** Carico massimo 50 kg.
- ⚠ **Attenzione.** Età consigliata: dai 2 anni.
- ⚠ **Attenzione.** Solo per uso domestico.
- ⚠ **Attenzione.** Tenere lontano dal fuoco.

- Conservare la confezione per chiarimenti futuri.
- Collocare il gioco di intrattenimento su una superficie piana e ad almeno 2 metri da altre costruzioni e ostacoli, ad es. cancelli, garage, case, rami sporgenti, stendibiancheria o cavi elettrici.
- Non utilizzare il gioco di intrattenimento (es. piscina per bambini, altalena, scivolo, struttura per arrampicarsi) su calcestruzzo, asfalto o altre superfici dure.
- Conservare con cura le presenti istruzioni per l'uso e il montaggio onde poterle consultare anche in seguito.
- Sostituire le parti difettose come indicato nelle istruzioni del produttore.



### Pericolo di lesioni!

- Non lasciare i bambini incustoditi durante l'uso dell'articolo in quanto non sono in grado di riconoscere i potenziali pericoli. Utilizzare esclusivamente sotto la sorveglianza diretta di un adulto.
- Durante l'uso nell'articolo non devono trovarsi oggetti duri e con spigoli, quali ad esempio i giocattoli.
- Effettuare la manutenzione e controllare tutti i componenti dell'articolo in particolare all'inizio di ogni stagione e regolarmente durante la stagione di utilizzo. Il prodotto deve essere controllato regolarmente da un adulto per evitare il rischio di lesioni causate da parti difettose. Se l'articolo mostra dei difetti, non utilizzarlo più.
- All'inizio di ogni stagione e regolarmente durante la stagione d'uso controllare anche tutte le viti e i dadi per accertarsi che sono serrati e serrarli secondo necessità. Verificare se l'articolo ha segni di usura. Se l'articolo mostra dei difetti, non utilizzarlo più. Controllare tutte le coperture delle viti e gli altri componenti per verificare se hanno spigoli vivi e sostituirli se necessario.
- Informare i propri figli circa le istruzioni per l'uso affinché giochino in sicurezza.
- Prima di ogni utilizzo controllare che l'articolo non sia né danneggiato né consumato. L'articolo può essere utilizzato soltanto se in perfetto stato! Non utilizzare l'articolo in presenza di danni visibili o presunti.

- Non apportare modifiche all'articolo.
- Questo prodotto è conforme ai requisiti della norma EU: DIN EN 17191:2021.

## ● Montaggio

**⚠ ATTENZIONE!** Montaggio solo da parte di adulti.

**Nota:** viste le dimensioni del prodotto, il montaggio deve essere eseguito da almeno due persone adulte.

**Nota:** per il montaggio del prodotto è necessario un cacciavite (non incluso nella fornitura).

**Nota:** rimuovere dal prodotto l'intero materiale di imballaggio.

- Montare il prodotto su una superficie piana e a livello del terreno, come mostrato nelle figure A-C.
- Collocare il prodotto su una superficie piana e antiscivolo.
- Durante il montaggio, serrare le viti unicamente quando sono stati completati i singoli passaggi.

## ● Cura e conservazione

- Non utilizzare detergenti aggressivi o acidi.
- Pulire l'utensile con un panno soffice e asciutto.
- Conservare il prodotto sempre asciutto e a temperatura ambiente.

## ● Smaltimento

L'imballaggio è composto da materiali ecologici che possono essere smaltiti presso i siti di raccolta locali per il riciclo.

E' possibile informarsi circa le possibilità di smaltimento del prodotto usato presso l'amministrazione comunale o cittadina.

## ● **Garanzia**

Il prodotto è stato fabbricato accuratamente secondo severe direttive di qualità ed è stato controllato meticolosamente prima della consegna. In caso di difetti di materiale o fabbricazione l'acquirente può far valere diritti legali nei confronti del venditore. La nostra garanzia sotto riportata non costituisce alcun limite ai diritti legali dell'acquirente.

Questo prodotto è garantito per 3 anni con decorrenza dalla data di acquisto. La garanzia decorre dalla data d'acquisto. Conservare lo scontrino originale in un posto sicuro perché questo documento viene richiesto come prova dell'avvenuto acquisto.

Tutti i danni o difetti presenti già al momento dell'acquisto devono essere comunicati subito dopo l'apertura della confezione.

Se entro 3 anni dalla data di acquisto di questo prodotto si rileva un difetto di materiale o di fabbricazione, noi procederemo, a nostra discrezione, alla riparazione o sostituzione gratuite del prodotto o al rimborso del prezzo di acquisto. Un eventuale intervento in garanzia non prolunga né rinnova il periodo di garanzia stesso. Ciò vale anche per le parti sostituite e riparate.

Questa garanzia decade in caso di danneggiamento oppure uso o manutenzione impropri del prodotto.

La prestazione in garanzia vale per difetti del materiale o di fabbricazione. Questa garanzia non si estende a componenti del prodotto esposti a normale logorio, che possono pertanto essere considerati come componenti soggetti a usura (esempio capacità della batteria, calcificazione, lampade, pneumatici, filtri, spazzole...). La garanzia non si estende altresì a danni che si verificano su componenti delicati (esempio interruttori, batterie, parti realizzate in vetro, schermi, accessori vari) nonché danni derivanti dal trasporto o altri incidenti.

## ● **Gestione dei casi in garanzia**

Per garantire un rapido disbrigo delle proprie pratiche, seguire le istruzioni seguenti:

Per ogni richiesta si prega di conservare lo scontrino e il codice dell'articolo (IAN 439847\_2304) come prova d'acquisto.

Il numero d'articolo può essere dedotto dalla targhetta, da un'incisione, dal frontespizio delle istruzioni (in basso a sinistra) oppure dall'adesivo applicato sul retro o sul lato inferiore.

In caso di disfunzioni o avarie, contattare innanzitutto i partner di assistenza elencati di seguito telefonicamente oppure via e-mail.

Si può inviare il prodotto ritenuto difettoso all'indirizzo del centro di assistenza indicato con spedizione esente da affrancatura, completo del documento di acquisto (scontrino) e della descrizione del difetto, specificando anche quando tale difetto si è verificato.

## ● **Assistenza**

### IT **Assistenza Italia**

Tel.: 800790789

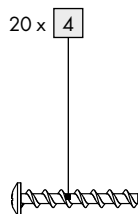
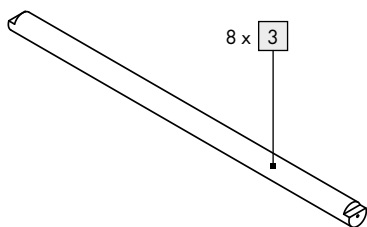
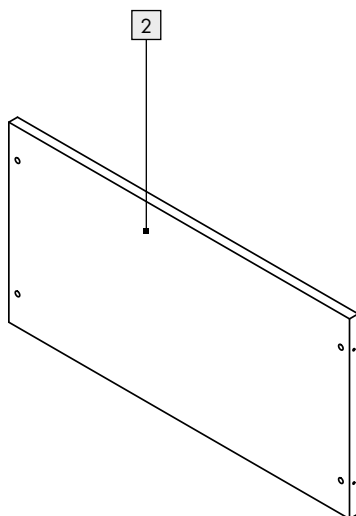
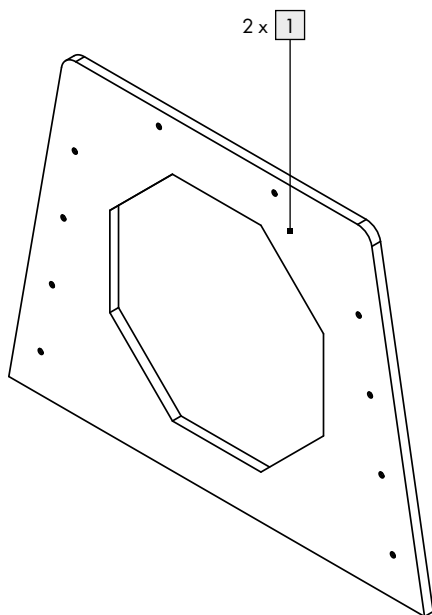
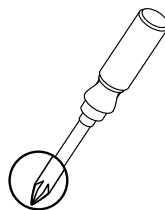
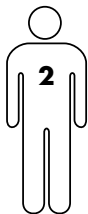
E-Mail: owim@lidl.it

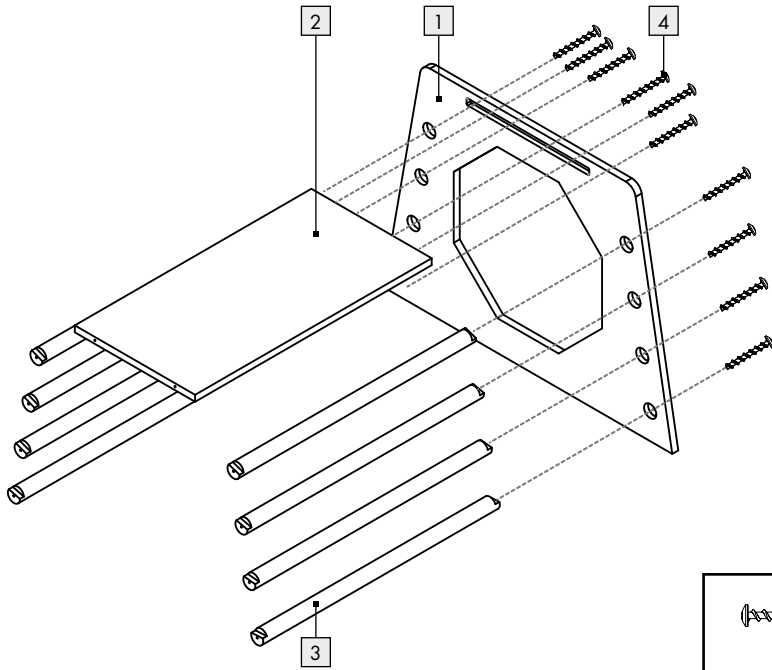
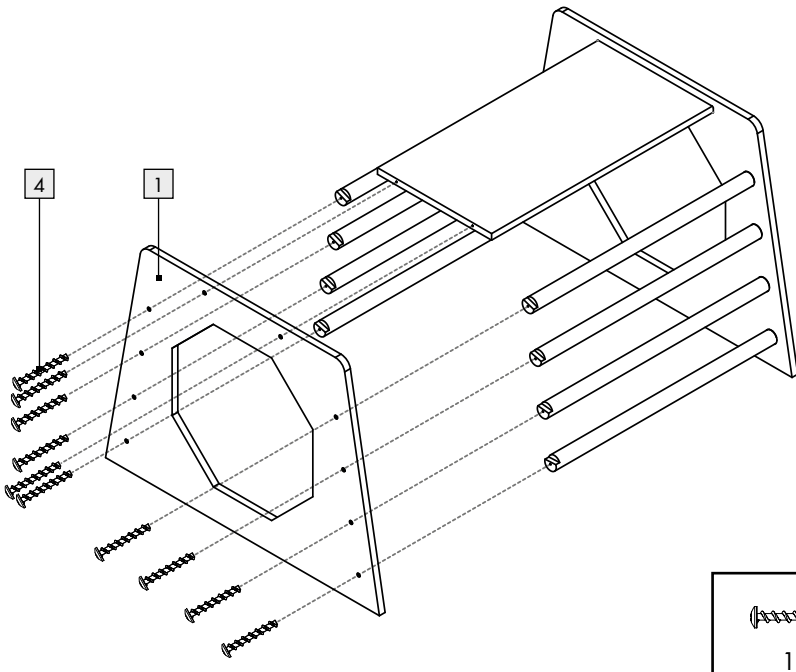
### CH **Assistenza Svizzera**

Tel.: 0800562153

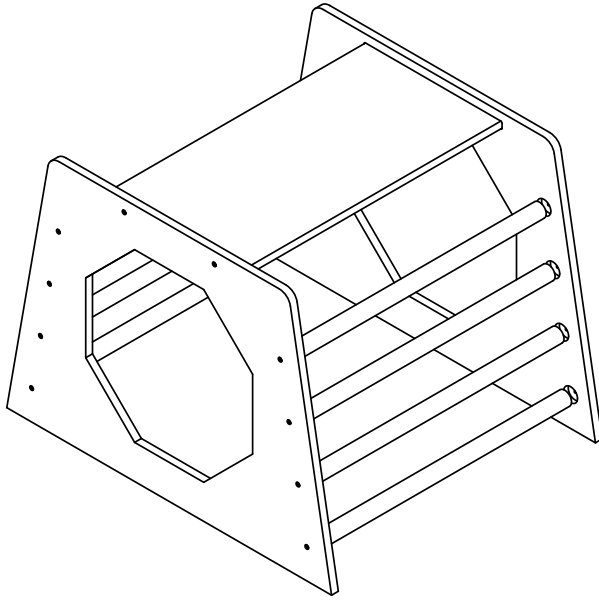
E-Mail: owim@lidl.ch

Sie benötigen · Il vous faut  
Vi servono:



**A****B**

C



**OWIM GmbH & Co. KG**

Stiftsbergstraße 1  
74167 Neckarsulm  
GERMANY

Model no.: HG10572  
Version: 12/2023

Stand der Informationen · Version des  
informations · Versione delle informazioni:  
10/2023 · Ident.-No.: HG10572102023-1

IAN 439847\_2304

