LIVARNO home

PDF ONLINE
www.lidl-service.com

Art-Nr.: 4-LD7085-1 4-LD7085-2

Horloge murale radioguidée

(FR) (BE) Horloge murale radioguidée

Instructions d'utilisation et de sécurité

(NL) (BE) Radiogestuurde wandklok

Bedienings- en veiligheidsinstructies

(DE) (AT) (CH) Funkwanduhr

Bedienungs- und Sicherheitshinweise

IAN 487759_2501

(FR)

FR|BE Instructions d'utilisation et de sécurité 1

NL|BE Bedienings- en veiligheidsinstructies 20

DE|AT|CH Bedienungs- und Sicherheitshinweise 37

FR|BE Instructions d'utilisation et de sécurité

Sommaire

Sommaire 1
Introduction 3
Utilisation conforme à l'usage prévu 3
Contenu de l'emballage 3
Données techniques 3
Informations sur la pile 1,5 V AA LR6 4
Explication des mots de signalisation 5
Signification des symboles 5
Consignes de sécurité importantes 7
- Consignes de sécurité pour les utilisateurs 7
- Consignes de sécurité pour la pile 8
- Suspendre le produit en toute sécurité 9

Face arrière et panneaux de commande 10
Mise en service 10
Perturbation de réception 11
Réglage manuel 11
Démarrage manuel du signal radio 11
Réinitialiser (RESET) 11
Thermomètre 12
Hygromètre 12
Remplacement de la batterie 12
Consignes d'entretien 12
Stockage 12
Élimination 13
- Élimination de l'appareil électrique 13
- Élimination des piles 14
- Logo TRIMAN 15

Déclaration de conformité UE simplifiée 15
Garantie de digi-tech gmbh 16
- Conditions de garantie 16
- Durée de la garantie et recours légaux en cas de défauts 16

Couverture de la garantie 18
Procédure de mise en œuvre de la garantie 18
Service 19
Fournisseur 19

Horloge murale radioguidée

Introduction

Félicitations pour l'achat de votre nouvelle horloge murale radio (ci-après dénommée « produit » ou « appareil »). Vous avez choisi un produit de grande qualité. La notice d'utilisation fait partie intégrante de ce produit. Celle-ci comporte des consignes importantes pour la sécurité, l'utilisation et l'élimination de cet appareil. Veuillez vous familiariser avec toutes les instructions de la notice d'utilisation avant d'utiliser l'appareil. Utilisez l'appareil uniquement comme décrit et pour les domaines d'utilisation indiqués.
En cas de transmission de l'appareil à un tiers, veuillez lui remettre tous les documents. Veuillez conserver l'emballage et la notice d'utilisation pour toute question ultérieure.

Utilisation conforme à l'usage prévu

L'appareil a été conçu pour afficher l'heure et remplir les fonctions supplémentaires décrites dans la notice d'utilisation. Toute autre utilisation ou modification de l'appareil est considérée comme non conforme.
L'appareil est adapté à une utilisation en intérieur.
Le fabricant ne peut être tenu responsable des dommages causés par une utilisation non conforme ou inappropriée. Le produit n'est pas destiné à un usage commercial.

Contenu de l'emballage

Remarque : Veuillez vérifier le contenu de l´emballage après l'achat. Vérifiez que toutes les pièces sont bien présentes et non endommagées. Si le contenu est incomplet et/ou si des pièces sont endommagées, veuillez ne pas utiliser l'appareil. Contactez le service après-vente (voir « Traitement en cas de garantie »).

1 x horloge murale radioguidée
1 x pile 1,5 V AA LR6
1 x guide de démarrage rapide

Données techniques

- Signal radio DCF77, bande de fréquence 77,5 kHz
- Plage de mesure/température : -10 – 60 °C
  (plage de fonctionnement : 10 °C - 40 °C)

- Affichage de la température/tolérance : +/-3 °C
- Plage de mesure/humidité : 10 % – 80 %
  (plage fonctionnelle : 20 % - 80 %)
- Indicateur d'humidité/Tolérance : +/-8 %
- Dimensions : env. Ø 25 x 4,5 cm
- Poids :
  Modèle 1 : env. 411 g (sans les piles)
  Modèle 2 : env. 406 g (sans les piles)
- Batterie : 1 x 1,5 V AA R6/LR6
  ⎓ Indicateur de tension continue

Attention fragile !

Informations sur la pile 1, 5 V AA LR6

Producteur :	Manufactured by Lidl Stiftung & Co.KG. Stiftsbergstrasse 1 DE-74167 Neckarsulm E-mail : battery-service@lidl.com www.lidl-service.com
Site de production :	Dongguan Tianqiu Enterprise CO LTD, Tianqiu Industrial Park, Xinji Industrial Zone. Machong, Dongguan, Guangdong, République populaire de Chine
N° du lot :	Indication sur l'étiquette de la pile
Date de production :	Indication sur l'étiquette de la pile
Poids :	env. 25 g
Capacité :	Indication sur l'étiquette de la pile
Composition chimique :	Dioxyde de manganèse-zinc
Substances dangereuses contenues dans la pile :	aucune
Agent extincteur à utiliser :	toute norme d'incendie (aucune restriction)
Matières premières critiques :	Manganèse, graphite, nickel

Explication des mots de signalisation

AVERTISSEMENT !	Ce symbole/mot d'avertissement indique un danger présentant un niveau de risque moyen qui, s'il n'est pas évité, peut entraîner la mort ou des blessures graves.
ATTENTION !	Ce symbole/terme d'avertissement indique un danger présentant un niveau de risque faible qui, s'il n'est pas évité, peut entraîner des blessures légères ou modérées.
ATTENTION :	Ce mot d'avertissement met en garde contre d'éventuels dommages matériels.
Remarque :	Ce mot d'avertissement est utilisé pour des informations supplémentaires.

Signification des symboles

	Une mauvaise utilisation des piles peut entraîner un risque d'explosion et de fuite du liquide qu'elles contiennent.
Pile alcaline AA/LR6 (1,5 V) incluse	Pile alcaline incluse
1.5V AA R6/LR6	Pile : 1 x 1,5 V AA R6/LR6
	Symbole de courant continu
	Veuillez lire la notice d'utilisation !
CE	Avec le marquage CE, digi-tech gmbh déclare respecter la conformité aux directives européennes applicables.
	Signal radio DCF77, bande de fréquence 77,5 kHz

	Température
	Humidité de l'air
	Attention fragile !
	Toujours tenir les piles hors de portée des enfants.
	Ne pas jeter les piles dans le feu ou ne pas les mettre en contact avec du feu.
	Les piles doivent toujours être utilisées correctement.
	Ne pas déformer ou endommager les piles.
	Ne pas ouvrir ni démonter les piles.
	Ne pas mélanger des piles de marques ou de types différents.
	Ne pas mélanger des piles neuves et usagées.
	Ne pas charger les piles.
	Protéger les piles de l'humidité et les tenir à l'écart des liquides.

	Ne pas mettre les piles en court-circuit.
	Toujours insérer les piles correctement.
	Portez des gants de protection !

Consignes de sécurité importantes

Consignes de sécurité pour les utilisateurs

⚠ AVERTISSEMENT ! Danger de mort et d'accident pour les tout-petits et les enfants !

Les **enfants** sous-estiment souvent les dangers. Tenez les **enfants** à l'écart de l'appareil.

- Ce produit peut être utilisé par des **enfants** âgés de 8 ans et plus et par des personnes dont les capacités physiques, sensorielles ou mentales sont réduites ou qui manquent d'expérience et de connaissances, à condition qu'ils soient supervisés ou que quelqu'un leur ait appris à utiliser le produit en toute sécurité et qu'ils en comprennent les dangers. Les **enfants** ne doivent pas jouer avec l'appareil. Le nettoyage et l'entretien par l'utilisateur ne doivent pas être effectués par des **enfants** sans surveillance.
- Le matériel d'emballage n'est pas un jouet. Les **enfants** peuvent s'empêtrer dedans et s'étouffer en jouant.
- Ne mettez pas le produit en marche s'il est endommagé.
- N'exposez pas le produit à l'humidité.
- N'utilisez l'appareil qu'à l'intérieur.
- Cet appareil ne contient pas de pièces pouvant être entretenues par l'utilisateur.

Consignes de sécurité pour la pile

AVERTISSEMENT ! Danger de mort !

- Tenir les piles hors de portée des **enfants**. En cas d'ingestion, consultez immédiatement un médecin !
- L'ingestion peut entraîner des brûlures, une perforation des tissus mous et la mort. Des brûlures graves peuvent survenir dans les 2 heures suivant l'ingestion.
- N'utilisez pas de piles rechargeables !
- Ne rechargez jamais des piles non rechargeables.
- Ne court-circuitez pas et/ou n'ouvrez pas les piles. Cela peut entraîner une surchauffe, un risque d'incendie ou une explosion.
- Ne jetez jamais les piles dans le feu ou dans l'eau.
- Ne soumettez les piles à aucune contrainte mécanique.

Risque de fuite des piles

ATTENTION ! Risque de blessure !

Les piles qui fuient ou qui sont endommagées peuvent provoquer des brûlures en cas de contact avec la peau.
Par conséquent, portez des gants de protection appropriés dans un tel cas.

- Évitez d'exposer les piles à des conditions extrêmes et à des températures qui peuvent les endommager, par ex. près de sources de chaleur/à la lumière directe du soleil.
- En cas de fuite des piles, évitez tout contact entre la peau, les yeux et les muqueuses avec les produits chimiques ! Rincez immédiatement les zones concernées à l'eau claire et consultez un médecin !
- En cas de fuite des piles, retirez-les immédiatement du produit afin d'éviter tout dommage.
- Retirez les piles si le produit n'est pas utilisé pendant une longue période.

ATTENTION : Risque d'endommagement du produit!

- Utilisez uniquement le type de piles spécifié !
- Insérez les piles conformément aux indications de polarité (+) et (-) sur la pile et sur le produit.
- Nettoyez les contacts sur les piles et dans le compartiment à piles

avant de les insérer avec un chiffon sec et non pelucheux ou un coton-tige !

- Retirez immédiatement les piles déchargées du produit.

⚠ RISQUE ! Endommagement du produit !

- N'utilisez pas l'appareil si celui-ci présente des signes visibles de dommages ou de défauts.
- N'ouvrez pas le boîtier et n'apportez aucune modification à l'appareil. Confiez les réparations à des professionnels. Pour ce faire, contactez l'adresse de service fournie. En cas de réparation effectuée par vos soins ou de mauvaise utilisation, toute responsabilité et tout droit à la garantie sont exclus.

Suspendre le produit en toute sécurité

Le produit n'est pas conçu pour être utilisé dans des pièces très humides (par ex. la salle de bain). Avant de fixer le produit au mur, assurez-vous qu'il n'y a pas de conduite de gaz, d'eau ou d'électricité à l'endroit du perçage. Utilisez des vis et des chevilles appropriées (non fournies). Tenez compte de la nature du mur.
ne montez pas le produit à plus de 2 m de hauteur.
Le fabricant décline toute responsabilité en cas de dommages causés par une fixation inappropriée. Veillez à respecter les points suivants :

- aucune source de chaleur directe (p. ex. chauffage) ne doit impacter le produit ;
- le produit ne soit pas exposé à la lumière directe du soleil ;
- l'appareil ne doit pas être en contact avec des projections d'eau et des gouttes d'eau ;
- le produit ne doit pas se trouver à proximité immédiate de champs magnétiques (p. ex. des enceintes) ;
- aucun corps étranger ne doit pénétrer dans le produit ;
- Les bougies et autres flammes nues doivent être tenues à tout moment éloignées du produit pour éviter la propagation du feu.

Face arrière et panneaux de commande

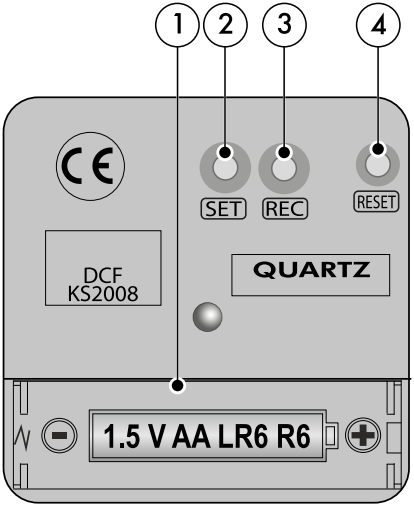

1	Compartiment à piles	**2**	Touche SET
3	Touche REC	**4**	Touche RESET

Mise en service

Remarque : Retirez tous les matériaux d'emballage du produit. Retirez tous les films de protection avant la première utilisation. Vérifiez si le produit ou les pièces détachées sont endommagés. Si c'est le cas, n'utilisez pas le produit. Contactez le Service à la clientèle.

- Insérez une pile 1,5 V AA R6/LR6 **en respectant la polarité +/-** dans le 1 compartiment à piles.

Les aiguilles se déplacent vers la position 12h00 et s'arrêtent. Le produit reçoit le signal radio DCF77. Ce processus peut prendre de 3 à 10 minutes.

En cas de réception réussie du signal radio DCF77, les aiguilles se déplacent automatiquement à l'heure correcte.
Le produit met à jour l'heure enregistrée en interne tous les jours à 2h00, 3h00, 4h00, 5h00, 14h00, 15h00, 16h00 et 17h00.

Remarque : Veuillez ne pas déplacer le produit pendant la réception du signal radio DCF77.

Perturbation de réception

Le signal radio DCF77 est émis depuis les environs de Francfort-sur-le-Main. Il peut être reçu jusqu´à environ 2000 km dans le rayon autour de Francfort-sur-le-Main. Toutefois, certaines sources d'interférences peuvent perturber considérablement la réception du signal radio DCF77. Si votre produit ne reçoit pas correctement le signal radio DCF77, suspendez le produit à un autre endroit. Veuillez noter, qu'il peut y avoir des rayonnements électromagnétiques à proximité d'ordinateurs, de téléphones, de radios et de téléviseurs, ce qui peut perturber la réception du signal radio DCF77. Les éléments épais d'isolation utilisés dans le bâtiment (éléments de construction métalliques), les montagnes élevées ou les perturbations atmosphériques sont également des sources d'interférences pouvant nuire à la réception du signal radio DCF77. Remplacez les piles si nécessaire.

Réglage manuel

Si les aiguilles ne sont pas exactement à leur position, vous pouvez ajuster 2 les aiguilles à l'aide de la touche SET.

- Appuyez une fois sur la touche SET 2 et maintenez-la enfoncée pour passer en mode de réglage.
- Appuyez ensuite brièvement sur la touche SET 2 pour régler les aiguilles par petits pas. Ou appuyez longuement sur la touche SET 2 et maintenez-la enfoncée pour faire défiler les aiguilles.
- 2 Relâchez la touche SET pour quitter le mode de réglage.
- Les aiguilles se déplacent à nouveau normalement.

Démarrage manuel du signal radio

Vous pouvez démarrer la réception radio manuellement en maintenant la touche REC 3 enfoncée pendant env. 5 secondes.

Réinitialiser (RESET)

Vous pouvez réinitialiser le produit en appuyant brièvement 4 sur la tou-

che Reset avec un objet fin si nécessaire.
Tous les réglages sont perdus. Les aiguilles se déplacent en position 12 h 00 et s'arrêtent.
Le produit reçoit le signal radio DCF77.
En cas de réception réussie du signal radio DCF77, les aiguilles se déplacent automatiquement à l'heure correcte.

Thermomètre

Votre produit dispose d'un affichage analogique de la température en °C/°F.
La plage de mesure de la température est comprise entre -10 et 60 °C (plage de fonctionnement : 10 °C - 40 °C).

Remarque : Après avoir déballé votre produit, le capteur peut prendre un certain temps pour s'adapter au nouvel environnement.

Hygromètre

Votre produit dispose d'un affichage analogique de l'humidité en %.
La plage de mesure de l'humidité de l'air est comprise entre 10 et 80 % (plage fonctionnelle : 20 % - 80 %).

Remarque : Après avoir déballé votre produit, le capteur peut prendre un certain temps pour s'adapter au nouvel environnement.

Remplacement de la batterie

Retirez la batterie de manière non destructive.
Insérez une pile 1,5 V AA R6/LR6 **en respectant la polarité +/-** dans le 1 compartiment à piles.

Consignes d'entretien

Un nettoyage incorrect peut endommager le produit. N'immergez pas le produit dans l'eau ou dans d'autres liquides. N'utilisez pas de détergents agressifs, de brosses à poils métalliques ou en nylon, ou d'objets de nettoyage tranchants ou métalliques, tels que des couteaux, des spatules dures et autres. Ceux-ci peuvent endommager la surface.
Nettoyez l'appareil avec un chiffon doux, sec et non pelucheux, comme par exemple celui utilisé pour nettoyer les verres de lunettes.

Stockage

Si le produit n'est pas utilisé pendant une longue période, retirez la pile et

conservez le produit, nettoyé et protégé des rayons du soleil, dans un endroit sec et frais, de préférence dans son emballage d'origine.

Élimination

Le produit et les matériaux d'emballage sont recyclables, éliminez-les séparément pour un meilleur traitement des déchets. Vous pouvez découvrir comment éliminer l'ancien produit auprès de votre administration communale ou de votre mairie.

Respectez le marquage des matériaux d'emballage lors du tri des déchets, ceux-ci sont marqués par des abréviations (a) et des numéros (b) avec la signification suivante :
1 à 7 : plastiques
20 à 22 : papier et carton
80 à 98 : matériaux composites.

Élimination de l'appareil électrique

Le symbole de la poubelle barrée signifie que les équipements électriques et électroniques ne peuvent être jetés avec les ordures ménagères. Les consommateurs sont légalement tenus de remettre les équipements électriques et électroniques en fin de vie à un point collecte séparé des déchets urbains non triés. Cela permet de garantir un recyclage respectueux de l'environnement et des ressources. Les piles et accumulateurs qui ne sont pas solidement fixés à l'équipement électronique ou électrique et qui peuvent être retirés sans risque de détérioration doivent être séparés de l'appareil avant que celui-ci ne soit remis à un point de collecte. Ils doivent ensuite être jetés conformément aux dispositions prévues. Il en va de même pour les ampoules qui peuvent être retirées de l'appareil sans risque de détérioration. Les particuliers propriétaires d'équipements électriques et électroniques peuvent les remettre aux points de collecte des organismes publics d'élimination des déchets ou aux points de collecte mis en place par les fabricants ou les distributeurs. Le dépôt d'appareils usagés est gratuit. Cette obligation de reprise gratuite s'applique aussi bien pour un achat en magasin ou une livraison à domicile. Le lieu d'exécution de l'obligation de reprise est identique au lieu d'exécution de la livraison. Des frais de transport ne peuvent être facturés pour les appareils repris. De manière générale, les distributeurs sont tenus de veiller à ce que les appareils usagés puissent être repris gratuitement, au moyen d'options de reprise adaptées et à une distance raisonn-

able. Les consommateurs ont la possibilité de se défaire gratuitement d'un appareil usagé auprès d'un distributeur. Ce dernier est tenu de le reprendre si les consommateurs achètent un appareil neuf équivalent remplissant globalement la même fonction. Cette option vaut également en cas de livraison à domicile. Dans le cadre de la vente à distance, la possibilité d'un enlèvement sans frais lors de l'achat d'un appareil neuf est limitée aux échangeurs de chaleur, aux appareils à écran et aux gros appareils dont l'une des dimensions extérieures est supérieure à 50 cm. Le distributeur doit demander au consommateur s'il a l'intention de retourner un produit au moment de la conclusion du contrat de vente. En dehors de cela, les consommateurs peuvent déposer au point de collecte d'un distributeur jusqu'à trois anciens appareils d'un même type gratuitement, sans que cela soit lié à l'achat d'un nouvel appareil. Les dimensions extérieures des différents appareils ne doivent cependant pas dépasser 25 cm.
Retirez la pile avant d'éliminer l'appareil et jetez-la séparément (voir Élimination des piles).

Élimination des piles

Ce symbole signifie que les piles et les batteries ne doivent pas être jetées avec les ordures ménagères. Vous êtes légalement tenu de les remettre gratuitement à un point de collecte de droit public ou à des points de collecte mis en place par les distributeurs en vue de leur recyclage à la fin de leur durée de vie, conformément au règlement sur les batteries 2023/1542/UE et à ses modifications.

Les piles et batteries qui ne sont pas solidement fixées à l'appareil et qui peuvent être retirées sans être détruites doivent être séparées du produit avant que celui-ci ne soit remis à un point de collecte. Elles doivent ensuite être éliminées conformément aux dispositions prévues. La réutilisation et le recyclage des appareils usagés sont une contribution importante à la protection de l'environnement. En cas d'élimination incorrecte, des composants toxiques peuvent être libérés dans l'environnement et avoir des effets nocifs sur la santé des personnes, des animaux et des plantes.

Voici quelques bonnes pratiques et recommandations pour prolonger la durée de vie de vos piles et batteries et permettre leur réutilisation :

- Rechargez correctement et intégralement vos batteries afin de maximiser leur durée de vie. Si nécessaire, déchargez-les complètement avec un chargeur approprié avant de les recharger.

- Envisagez la possibilité d'utiliser des batteries rechargeables. Celles-ci peuvent être réutilisées et rechargées plusieurs fois, ce qui réduit la quantité de piles usagées à éliminer.

- Utilisez toujours le type de piles adapté pour vos appareils. Une mauvaise utilisation peut raccourcir la durée de vie des piles et avoir des effets potentiellement nocifs.

Respectez toujours les consignes de sécurité lorsque vous manipulez des piles usagées. Le risque d'incendie est élevé avec des piles anciennes contenant du lithium (Li = lithium). Par conséquent, une attention particulière doit être accordée à l'élimination appropriée des vieilles piles et batteries contenant du lithium. Une élimination incorrecte peut également entraîner des courts-circuits internes et externes via à des effets thermiques (chaleur), ou bien encore des dommages mécaniques. Un court-circuit peut provoquer un incendie ou une explosion et avoir des conséquences graves pour les personnes et l'environnement. Pour éviter tout court-circuit, décollez les bornes ou les pôles de la pile avant de l'éliminer.

Logo TRIMAN

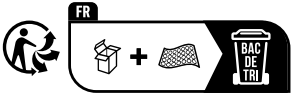

Ce produit est recyclable, il est soumis à un dispositif de responsabilité élargie du producteur et de collecte séparée.

Déclaration de conformité UE simplifiée

Par la présente, digi-tech gmbh déclare que le type d'équipement radio Horloge murale radioguidée 4-LD7085-1, 4-LD7085-2 est conforme à la directive RED 2014/53/UE, article 10 (8), à la directive RoHS 2011/65/UE et à la réglementation sur les piles 2023/1542/UE.
Vous pouvez télécharger la notice d'utilisation et la déclaration de conformité ici : www.digi-tech-gmbh.com/downloads

Cliquez ensuite sur la loupe et saisissez le numéro d'article 487759_2501.

Garantie de digi-tech gmbh

Vous recevez une garantie de **3** ans à partir de la date d'achat de cet appareil. En cas de défauts sur cet appareil, vous bénéficiez de recours légaux contre le vendeur du produit. Ces droits légaux ne sont pas limités par notre garantie décrite ci-après.

Conditions de garantie

La période de garantie commence à partir de la date de l'achat. Veuillez conserver soigneusement votre ticket de caisse en original. Ce document est nécessaire comme preuve d'achat. En cas de vice dû à un défaut de matériel ou de fabrication révélé au cours de la période de garantie, soit pendant 3 ans à partir de la date de l'achat, nous réparons ou remplaçons – à notre choix - gratuitement votre montre cardio-fréquencemètre défectueuse. Cette prestation de garantie présuppose la restitution de la montre cardio-fréquencemètre réclamée et la fourniture d'une preuve d'achat (ticket de caisse) pendant la période de garantie des 3 ans ainsi qu'une courte description écrite du défaut avec indication de la date à laquelle celui-ci s'est révélé. Si ce vice est couvert par la garantie, nous vous renverrons votre montre réparée ou une montre cardio-fréquencemètre neuve. La période de garantie n'est pas prolongée par une réparation ou un échange.

Durée de la garantie et recours légaux en cas de défauts

La durée de la garantie n'est pas allongée suite à la prise en charge. Cela vaut aussi pour les pièces remplacées ou réparées. Les dommages ou défauts éventuels apparus dès l'achat doivent être notifiés dès le déballage. Après expiration de la durée de la garantie, les réparations sont payantes.

- **Article L217-16 du Code de la consommation**

Lorsque l'acheteur demande au vendeur, pendant le cours de la garantie commerciale qui lui a été consentie lors de l'acquisition ou de la réparation d'un bien meuble, une remise en état couverte par la garantie, toute période d'immobilisation d'au moins sept jours vient s'ajouter à la durée de la garantie qui restait à courir. Cette période court à compter de la demande d'intervention de l'acheteur ou de la mise à disposition pour réparation du bien en cause, si cette mise à disposition est postér-

ieure à la demande d'intervention.

Indépendamment de la garantie commerciale souscrite, le vendeur reste tenu des défauts de conformité du bien et des vices rédhibitoires dans les conditions prévues aux articles L217-4 à L217-13 du Code de la consommation et aux articles 1641 à 1648 et 2232 du Code Civil.

- **Article L217-4 du Code de la consommation**

Le vendeur livre un bien conforme au contrat et répond des défauts de conformité existant lors de la délivrance.
Il répond également des défauts de conformité résultant de l'emballage, des instructions de montage ou de l'installation lorsque celle-ci a été mise à sa charge par le contrat ou a été réalisée sous sa responsabilité.

- **Article L217-5 du Code de la consommation**

Le bien est conforme au contrat :
1° S´il est propre à l'usage habituellement attendu d'un bien semblable et, le cas échéant :
- s 'il correspond à la description donnée par le vendeur et posséder les qualités que celui-ci a présentées à l'acheteur sous forme d'échantillon ou de modèle ;
- s 'il présente les qualités qu'un acheteur peut légitimement attendre eu égard aux déclarations publiques faites par le vendeur, par le producteur ou par son représentant, notamment dans la publicité ou l'étiquetage ;

2°Ou s'il présente les caractéristiques définies d'un commun accord par les parties ou être propre à tout usage spécial recherché par l'acheteur, porté à la connaissance du vendeur et que ce dernier a accepté.

- **Article L217-12 du Code de la consommation**

L'action résultant du défaut de conformité se prescrit par deux ans à compter de la délivrance du bien.

- **Article 1641 du Code civil**

Le vendeur est tenu de la garantie à raison des défauts cachés de la chose vendue qui la rendent impropre à l'usage auquel on la destine, ou qui diminuent tellement cet usage que l'acheteur ne l'aurait pas acquise, ou n'en aurait donné qu'un moindre prix, s'il les avait connus.

- **Article 1648 1er alinéa du Code civil**

L'action résultant des vices rédhibitoires doit être intentée par l'acquéreur dans un délai de deux ans à compter de la découverte du vice.

Les pièces détachées indispensables à l'utilisation du produit sont disponibles pendant la durée de la garantie du produit.

Couverture de la garantie

L'appareil a été fabriqué avec soin selon de strictes directives de qualité et a fait l'objet de tests scrupuleux avant livraison. La garantie couvre les défauts de matériel ou de fabrication. Cette garantie ne s'étend pas aux pièces qui sont soumises à une usure normale et qui peuvent donc être considérées comme des pièces d'usure ou pour les détériorations sur les pièces fragiles, par ex. interrupteur, batteries ou les pièces qui sont en verre. Cette garantie s'annule si l'appareil a été endommagé, utilisé ou entretenu de façon non-conforme. Pour une utilisation conforme du produit, les consignes détaillées dans la notice d'utilisation doivent être respectées scrupuleusement. Des utilisations ou des manipulations, qui ont fait l'objet de contre-indications ou bien de mises en garde dans la notice d'utilisation, doivent être absolument évitées. L'appareil est destiné uniquement à un usage privé et non à un usage commercial. En cas de manipulation abusive et inadéquate, de recours à la force et d'interventions qui n'ont pas été effectuées par notre succursale « Service Après-Vente », la garantie disparaît.

Procédure de mise en œuvre de la garantie

Pour vous assurer que votre demande sera traitée rapidement, veuillez suivre les instructions ci-dessous :

- Veuillez avoir le ticket de caisse et le numéro d'article (487759_2501) à portée de main comme preuve d'achat pour toute demande.
- Le numéro d'article se trouve sur la plaque signalétique, sur une gravure, sur la première page de votre notice d'utilisation (en bas à gauche) ou sur l'autocollant collé au dos ou sur le dessous.
- Si des erreurs fonctionnelles ou d'autres défauts surviennent, **contactez d'abord le service après-vente suivant par téléphone ou par e-mail.**

Vous pouvez télécharger la présente notice d'utilisation et de nombreux autres manuels, vidéos d'appareils et logiciels sur www.lidl-service.com.

PDF ONLINE
www.lidl-service.com

Ce code QR vous amène directement sur la page Service de Lidl (www.lidl-service.com) sur laquelle vous pouvez consulter la notice d'utilisation en saisissant le numéro d'article (487759_2501.

Service

Inter-Quartz GmbH, Valterweg 27A, 65817 Eppstein, ALLEMAGNE
E-mail : support@inter-quartz.de, téléphone : +49 (0)6198 571825

FR BE 00800 5515 6616

Fournisseur

Veuillez noter que l'adresse suivante n'est pas une adresse de service. Contactez d'abord le point de service mentionné ci-dessus.
digi-tech gmbh, Valterweg 27A, 65817 Eppstein, ALLEMAGNE

Année de fabrication : 2025

IAN 487759_2501, n°de réf. : 4-LD7085-1, 4-LD7085-2

NL|BE Bedienings- en veiligheidsinstructies

Inhoudsopgave

Inhoudsopgave 20
Inleiding 22
Beoogd gebruik 22
Inbegrepen in de levering 22
Technische gegevens 22
Batterijgegevens 1,5 V AA LR6 23
Uitleg van de signaalwoorden 24
Verklaring van symbolen 24
Belangrijke veiligheidsinstructies 26
- Veiligheidsinstructies voor de gebruiker 26
- Veiligheidsinstructies voor de batterij 26
- Het product veilig ophangen 28

Achterkant en bedieningsvelden 29
Ingebruikname 29
Ontvangststoring 30
Handmatige instelling 30
Handmatige start van het radiosignaal 30
Resetten (RESET) 30
Thermometer 31
Vochtigheidsmeter 31
Vervanging van de batterij 31
Reinigingsinstructies 31
Opslag 31
Verwijdering 32
- Het elektrische apparaat weggooien 32
- De batterijen weggooien 33

Vereenvoudigde EU-conformiteitsverklaring 34
Garantie van digi-tech gmbh 34
- Garantievoorwaarden 34
- Garantietermijn en wettelijke claims voor gebreken 35
- Garantiedekking 35

Afhandeling van een garantiegeval 35
Service 36
Leverancier 36

Radiogestuurde wandklok

Inleiding

Gefeliciteerd met de aankoop van uw nieuwe radiografische wandklok (hierna alleen ‚product' of ‚apparaat' genoemd). U heeft gekozen voor een product van hoge kwaliteit. De gebruiksaanwijzing maakt deel uit van dit product. Ze bevat belangrijke aanwijzingen voor veiligheid, gebruik en verwijdering. Maak u voor het gebruik van het product vertrouwd met alle bedienings- en veiligheidsinstructies. Gebruik het product alleen zoals beschreven is en voor de aangegeven toepassingsgebieden. Overhandig alle documenten bij het doorgeven van het product aan derden. Bewaar de verpakking en de gebruiksaanwijzing voor latere vragen.

Beoogd gebruik

Het product is geschikt voor de tijdweergave en voor het gebruik van de beschreven extra functies. Elk ander gebruik of elke wijziging van het product wordt als oneigenlijk beschouwd.
Het product is alleen geschikt voor gebruik binnenshuis.
De fabrikant is niet aansprakelijk voor schade veroorzaakt door oneigenlijk gebruik of onjuist gebruik. Het product is niet bedoeld voor commercieel gebruik.

Inbegrepen in de levering

Let op: Controleer na aankoop of alles in de verpakking zit. Zorg ervoor dat alle onderdelen aanwezig zijn en niet defect zijn. Indien de levering onvolledig is en/of onderdelen beschadigd zijn, gebruik het product dan niet. Neem contact op met de serviceafdeling (zie ‚Beroep doen op garantie').

1 x radiogestuurde wandklok
1 x batterij 1,5 V AA LR6
1 x beknopte handleiding

Technische gegevens

- DCF77-radiosignaal, frequentieband 77,5 kHz
- Meetbereik/temperatuur: -10 – 60 °C
  (functiebereik: 10 °C - 40 °C)
- Temperatuurweergave/tolerantie: +/-3 °C
- Meetbereik/luchtvochtigheid: 10 % – 80 %
  (functiebereik: 20 % - 80 %)

- Luchtvochtigheidsindicator/tolerantie: +/-8 %
- Afmetingen: ca. Ø 25 x 4,5 cm
- Gewicht:
  Model 1: ca. 411 g (excl. Batterijen)
  Model 2: ca. 406 g (excl. batterijen)
- Batterij: 1 x 1,5 V AA R6/LR6
  ⎓ - indicator voor gelijkspanning

Voorzichtig, breekbaar!

Batterijgegevens 1,5 V AA LR6

Producent:	Manufactured by Lidl Stiftung & Co.KG. Stiftsbergstraße 1 DE-74167 Neckarsulm E-mailadres: battery-service@lidl.com www.lidl-service.com
Plaats van productie:	Dongguan Tianqiu Enterprise CO LTD, Tianqiu Industrial Park, Xinji Industrial Zone. Machong, Dongguan, Guangdong, V. R. China
Referentienummer van de batch:	Voor informatie zie batterijopdruk
Datum van productie:	Voor informatie zie batterijopdruk
Gewicht:	ca. 25 g
Capaciteit:	Voor informatie zie batterijopdruk
Chemische samenstelling:	Zink-mangaandioxide
Gevaarlijke stoffen in de batterij:	geen
te gebruiken brandblusmiddel:	elke brandklasse (geen beperking)
kritieke grondstoffen:	Mangaan, grafiet, nikkel

Uitleg van de signaalwoorden

WAARSCHUWING!	Dit signaalsymbool/-woord wijst op een gevaar met een gemiddeld risico, dat, wanneer het niet vermeden wordt, de dood of een ernstig letsel tot gevolg kan hebben.
LET OP!	Dit signaalsymbool/-woord duidt op een gevaar met laag risico, dat, wanneer het niet vermeden wordt, een lichte of matige verwonding tot gevolg kan hebben.
OPGELET:	Dit signaalwoord waarschuwt voor mogelijke materiële schade.
Opmerking:	Dit signaalwoord wordt gebruikt voor aanvullende informatie.

Verklaring van symbolen

	Bij onjuist gebruik van de batterijen bestaat er gevaar voor explosie en lekkage van batterijvloeistof.
Pile alcaline AA/LR6 (1,5 V) incluse	Alkalinebatterij inbegrepen
1.5 V AA R6/LR6	Batterij: 1 x 1,5 V AA R6/LR6
	Symbool voor gelijkspanning
	Lees de gebruiksaanwijzing!
	Met de CE-markering verklaart digi-tech gmbh de conformiteit met de geldende EU-richtlijnen.
	DCF77-radiosignaal, frequentieband 77,5 kHz
	Temperatuur

	Luchtvochtigheid
	Voorzichtig, breekbaar!
	Bewaar batterijen altijd buiten het bereik van kinderen.
	Gooi batterijen niet in het vuur en breng ze niet met vuur in contact.
	Batterijen moeten altijd in de juiste richting worden geplaatst.
	Vervorm of beschadig batterijen niet.
	Open of demonteer batterijen niet.
	Meng batterijen van verschillende merken en typen niet met elkaar.
	Meng nieuwe en gebruikte batterijen niet met elkaar.
	Laad de batterijen niet op.
	Bescherm batterijen tegen vocht en houd ze uit de buurt van vloeistoffen.
	Sluit de batterijen niet kort.

	Plaats de batterijen altijd in de juiste richting.
	Draag veiligheidshandschoenen!

Belangrijke veiligheidsinstructies

Veiligheidsinstructies voor de gebruiker

WAARSCHUWING! Risico op leven en ongevallen voor peuters en kinderen!

Kinderen onderschatten vaak de gevaren. Houd **kinderen** altijd uit de buurt van het product.

- Dit product mag door **kinderen** vanaf 8 jaar alsmede door personen met verminderde fysieke, sensorische of geestelijke vermogens of gebrek aan ervaring en kennis alleen gebruikt worden als ze onder supervisie staan of geïnstrueerd zijn wat betreft veilig gebruik van het product en begrepen hebben welke gevaren uit dat gebruik voortvloeien. **Kinderen** mogen niet met het product spelen. Reiniging en gebruikersonderhoud mogen niet worden uitgevoerd door **kinderen** zonder toezicht.
- Verpakkingsmateriaal is geen speelgoed. **Kinderen** kunnen tijdens het spelen verstrikt raken en stikken.
- Neem het product niet in gebruik als het beschadigd is.
- Stel het product niet bloot aan vocht.
- Gebruik het product alleen binnenshuis.
- Dit product bevat geen onderdelen die door de consument kunnen worden onderhouden.

Veiligheidsinstructies voor de batterij

WAARSCHUWING! Levensgevaar!

- Houd batterijen buiten bereik van **kinderen**. Raadpleeg bij inslikken onmiddellijk een arts!
- Inslikken kan leiden tot brandwonden, perforatie van zacht weefsel en de dood. Ernstige brandwonden kunnen binnen 2 uur na inslikken

optreden.
- Gebruik geen oplaadbare batterijen!
- Laad niet-oplaadbare batterijen nooit opnieuw op.
- Sluit batterijen niet kort en/of open ze niet. Oververhitting, brandgevaar of barsten kunnen het gevolg zijn.
- Gooi batterijen nooit in vuur of water.
- Stel batterijen niet bloot aan mechanische belastingen.

Risico op lekkage van batterijen

LET OP! Gevaar voor letsel!

Lekkende of beschadigde batterijen kunnen bij contact met de huid brandwonden veroorzaken.
Draag daarom in dit geval geschikte veiligheidshandschoenen.

- Vermijd extreme omstandigheden en temperaturen die op batterijen kunnen inwerken, bijv. op radiatoren/door direct zonlicht.
- Als batterijen lekken, vermijd dan contact van huid, ogen en slijmvliezen met de chemicaliën! Als dat toch gebeurt, spoel dan die plekken direct af met schoon water en neem contact op met een arts!
- In geval van lekkage van de batterijen dient u deze onmiddellijk uit het product te verwijderen om beschadiging te voorkomen.
- Verwijder de batterijen als het product langere tijd niet wordt gebruikt.

OPGELET: Risico op beschadiging van het product!

- Gebruik uitsluitend het opgegeven batterijtype!
- Plaats batterijen volgens de polariteitsaanduiding (+) en (-) op de batterij en het product.
- Maak de contacten van de batterij en in het batterijvak schoon met een droog, pluisvrij doekje of een wattenstaafje voordat u deze plaatst!
- Haal lege batterijen onmiddellijk uit het product.

RISICO! Beschadiging van het product!

- Gebruik het product niet als dit zichtbare beschadigingen of defecten vertoont.
- Open de behuizing niet en breng geen wijzigingen aan in het product. Laat de reparatie over aan specialisten. Neem hiervoor contact op met het vermelde serviceadres. Bij zelfstandig uitgevoerde reparaties

of verkeerde bediening zijn aansprakelijkheid en garantieaanspraken uitgesloten.

Het product veilig ophangen

Het product is niet bedoeld voor gebruik in ruimtes met een hoge luchtvochtigheid (bijv. badkamers). Zorg vóór bevestiging aan de muur dat er geen gas-, water- of elektriciteitsleiding aanwezig is op de boorlocatie. Gebruik geschikte schroeven en pluggen (niet bij de levering inbegrepen). Let op de toestand van de muur.

Monteer het product niet hoger dan 2 m.

De fabrikant is niet aansprakelijk voor schade veroorzaakt door ondeskundige bevestiging. Let erop dat:

- geen directe warmtebronnen (bijv. verwarming) op het product inwerken;
- er geen direct zonlicht op het product valt;
- het contact met opspattend en druppelend water wordt vermeden;
- het product niet in de onmiddellijke nabijheid van magnetische velden (bijv. luidsprekers) hangt;
- er geen vreemde voorwerpen binnendringen;
- Houd kaarsen en ander open vuur te allen tijde uit de buurt van dit product om de verspreiding van vuur te voorkomen.

Achterkant en bedieningsvelden

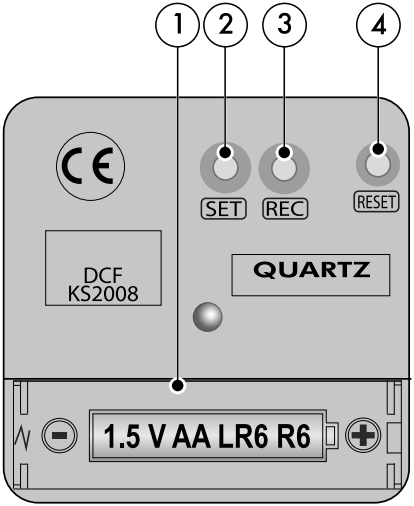

1	Batterijvak	**2**	SET-knop
3	REC-knop	**4**	RESET-knop

Ingebruikname

Opmerking: Verwijder al het verpakkingsmateriaal van het product. Verwijder vóór het eerste gebruik alle beschermfolie. Controleer of het product of de afzonderlijke onderdelen beschadigd zijn. Als dit het geval is, gebruik het product dan niet. Neem contact op met de serviceafdeling.

- Plaats een 1,5 V AA R6/LR6-batterij **met de juiste polariteit +/-** in het 1 batterijvak.

De wijzers bewegen naar de 12:00:00 -klokpositie en blijven staan. Het product ontvangt het DCF77-radiosignaal. Dit proces kan 3 - 10 minuten duren.
Bij een succesvolle ontvangst van het DCF77-radiosignaal bewegen de

wijzers automatisch naar de juiste tijd.
Het product werkt de intern opgeslagen tijd dagelijks bij om 2:00, 3:00, 4:00, 5:00, 14:00, 15:00, 16:00 en 17:00 uur.

Opmerking: Beweeg het product niet tijdens de ontvangst van het DCF77-radiosignaal.

Ontvangststoring

Het DCF77-radiosignaal wordt verzonden vanuit de buurt van Frankfurt am Main. Het kan worden ontvangen tot ongeveer 2000 km rondom Frankfurt am Main. Er zijn echter enkele storingsbronnen die de ontvangst van het DCF77-radiosignaal aanzienlijk kunnen belemmeren. Als uw product het DCF77-radiosignaal niet goed ontvangt, hang het product dan op een andere plaats op. Houd er rekening mee dat er in de buurt van de computer, telefoon, radio en tv elektromagnetische straling kan optreden die de ontvangst van het DCF77-radiosignaal kan verstoren. Andere storingsbronnen voor de ontvangst van het DCF77-radiosignaal kunnen sterke gebouwisolatie (metalen bouwdelen), hoge bergen of atmosferische storing zijn. Vervang indien nodig de batterijen.

Handmatige instelling

Als de wijzers niet precies op hun positie staan, kunt u de SET-knop 2 gebruiken om de wijzers af te stellen.

- Houd eenmaal de SET-knop ingedrukt 2 om naar de instelmodus te gaan.
- Druk dan kort op de SET-knop 2 om de wijzers in kleine stapjes in te stellen. Of houd de SET-knop 2 ingedrukt om de wijzers te laten lopen.
- Laat de SET-knop 2 los om de instelmodus te verlaten.
- De wijzers bewegen weer normaal.

Handmatige start van het radiosignaal

U kunt de radio-ontvangst handmatig starten door de REC-knop 3 ongeveer 5 seconden ingedrukt te houden.

Resetten (RESET)

U kunt het product resetten door eventueel met een dun voorwerp kort op de RESET-knop 4 te drukken.
Alle instellingen gaan verloren. De wijzers bewegen naar de 12:00:00 -klokpositie en blijven staan.

Het product ontvangt het DCF77-radiosignaal.
Bij een succesvolle ontvangst van het DCF77-radiosignaal bewegen de wijzers automatisch naar de juiste tijd.

Thermometer

Uw product heeft een analoge weergave van de temperatuur in °C/°F.
Het meetbereik van de temperatuur ligt tussen -10 – 60 °C (functiebereik: 10 °C - 40 °C).

Let op: na het uitpakken van je product kan het even duren voordat de sensor zich heeft aangepast aan de nieuwe omgeving.

Vochtigheidsmeter

Uw product heeft een analoge indicator voor de luchtvochtigheid in %.
Het meetbereik van de luchtvochtigheid ligt tussen 10 – 80 % (functiebereik: 20 % - 80 %).

Let op: na het uitpakken van je product kan het even duren voordat de sensor zich heeft aangepast aan de nieuwe omgeving.

Vervanging van de batterij

Verwijder de batterij niet-destructief.
Plaats een 1,5 V AA R6/LR6-batterij **met de juiste polariteit +/-** in het 1 batterijvak.

Reinigingsinstructies

Door onjuiste reiniging kan het product beschadigd raken. Dompel het product niet onder in water of andere vloeistoffen. Gebruik geen agressieve schoonmaakmiddelen, borstels met metalen of nylon haren, of scherpe of metalen schoonmaakvoorwerpen zoals messen, harde spatels en dergelijke. Deze kunnen het oppervlak beschadigen.
Maak het product schoon met een zachte, droge, pluisvrije doek zoals bijvoorbeeld wordt gebruikt om brilglazen te reinigen.

Opslag

Als het product lange tijd niet gebruikt wordt, verwijder dan de batterij en bewaar het product, gereinigd en beschermd tegen zonlicht, op een droge, koele plaats, het liefst in de originele verpakking.

Verwijdering

Het product en de verpakkingsmaterialen zijn recyclebaar, gooi ze gescheiden weg voor een betere afvalverwerking. U kunt bij uw gemeente informeren over de mogelijkheden om het afgedankte product af te voeren.

Let op de etikettering van de verpakkingsmaterialen bij het scheiden van afval, deze zijn gemarkeerd met afkortingen (a) en nummers (b) met de volgende betekenis:
1-7: kunststoffen
20-22: papier en karton
80-98: composieten.

Het elektrische apparaat weggooien

Het symbool met de doorgestreepte vuilnisbak betekent dat elektrische en elektronische apparatuur niet samen met het huisvuil mag worden weggegooid. Consumenten zijn wettelijk verplicht elektrische en elektronische apparatuur aan het eind van de levensduur gescheiden van ongesorteerd stedelijk afval in te zamelen. Op deze manier wordt een milieu- en hulpbronnenefficiënte recycling gewaarborgd. Batterijen en accu's die niet veilig door de elektrische of elektronische apparatuur zijn omsloten en die op niet-destructieve wijze kunnen worden verwijderd, moeten van de apparatuur worden gescheiden en bij een inzamelpunt worden ingeleverd en op de voorgeschreven wijze worden verwijderd. Hetzelfde geldt voor lampen die zonder slopen uit het apparaat kunnen worden verwijderd. Eigenaars van elektrische en elektronische apparatuur uit particuliere huishoudens kunnen deze gratis inleveren bij inzamelpunten die door openbare afvalinstanties worden aangewezen of bij inzamelpunten die door fabrikanten of dealers zijn ingericht. Afgedankte apparatuur inleveren is kosteloos. Deze kosteloze terugnameplicht geldt zowel bij aankoop in de winkel als bij levering op het woonadres. Plaats van uitvoering van de terugnameverplichting is gelijk aan de plaats van uitvoering van de levering. Transportkosten mogen voor de teruggenomen apparaten niet worden verrekend. In het algemeen hebben distributeurs de plicht om de kosteloze terugname van afgedankte apparatuur te garanderen door middel van passende terugnamemogelijkheden op redelijke afstand. Consumenten kunnen een oud toestel gratis terugbrengen naar een detailhandelaar, die verplicht is het terug te nemen indien zij een gelijkwaardig nieuw toestel met in feite

dezelfde functie kopen. Deze mogelijkheid bestaat ook voor leveringen aan een particulier huishouden. In geval van verkoop op afstand is de mogelijkheid van gratis ophaling bij aankoop van een nieuw toestel beperkt tot warmtewisselaars, beeldschermtoestellen en grote toestellen waarvan ten minste één buitenrand langer is dan 50 cm. Bij het sluiten van de verkoopovereenkomst moet de handelaar de consument vragen naar een overeenkomstig voornemen om de goederen terug te zenden. Bovendien kunnen consumenten tot drie oude apparaten van één type gratis inleveren bij een inleverpunt van een dealer zonder dat dit gekoppeld is aan de aankoop van een nieuw apparaat. De randlengtes van de betreffende apparaten mogen echter niet groter zijn dan 25 cm. Verwijder de batterij zonder slopen om deze gescheiden weg te gooien (zie De batterijen weggooien).

De batterijen weggooien

Dit symbool betekent dat batterijen en accu's niet bij het normale huisvuil mogen worden weggegooid. U bent wettelijk verplicht om deze aan het einde van de levensduur gratis in te leveren bij een publiekrechtelijk inzamelpunt of bij de door distributeurs ingerichte inzamelpunten voor recycling, volgens de batterijverordening 2023/1542/EU en de wijzigingen ervan.

Batterijen en accu's die niet stevig door het apparaat zijn omsloten en niet-destructief kunnen worden verwijderd moeten worden losgekoppeld en in ontladen toestand naar de beoogde verwijdering worden gebracht. Hergebruik en recycling van afgedankte apparatuur en batterijen is een belangrijke bijdrage aan de bescherming van ons milieu. Bij onjuiste verwijdering kunnen giftige ingrediënten in het milieu terechtkomen die schadelijke gevolgen hebben voor de gezondheid van mensen, dieren en planten.

Hieronder volgen enkele beproefde methoden en aanbevelingen om de levensduur van uw batterijen en accu's te verlengen en hergebruik mogelijk te maken:

- Laad uw accu's correct en volledig op om hun levensduur te maximaliseren. Ontlaad ze indien nodig volledig met een geschikte oplader voordat u ze oplaadt.

- Overweeg de mogelijkheid om oplaadbare batterijen te gebruiken. Deze kunnen meerdere keren worden hergebruikt en opgeladen, waar-

door de hoeveelheid batterijafval wordt verminderd.

- Gebruik altijd het juiste type batterijen voor uw apparatuur. Onjuist gebruik kan de levensduur van de batterijen verkorten en mogelijk schadelijke effecten veroorzaken.

Neem altijd de veiligheidsinstructies in acht bij het omgaan met afgedankte batterijen. Bij lithiumhoudende afgedankte batterijen (Li = Lithium) bestaat een hoog brandgevaar. Daarom moet speciale aandacht worden besteed aan de juiste verwijdering van afgedankte batterijen en accu's die lithium bevatten. Onjuiste verwijdering kan ook leiden tot interne en externe kortsluitingen als gevolg van thermische effecten (hitte) of mechanische schade. Een kortsluiting kan leiden tot brand of explosie en ernstige gevolgen hebben voor mens en milieu. Om kortsluiting te voorkomen, plakt u de polen of de contacten van de batterij af voordat u ze weggooit.

Vereenvoudigde EU-conformiteitsverklaring

Hierbij verklaart digi-tech gmbh dat het type radioapparatuur Radiogestuurde wandklok 4-LD7085-1, 4-LD7085-2 van de richtlijn RED 2014/53/EU, artikel 10 (8), de RoHS 2011/65/EU en de batterijverordening 2023/1542/EU overeen komen.
Uw gebruiksaanwijzing en conformiteitsverklaring kunt u hier downloaden:
www.digi-tech-gmbh.com/downloads
Klik dan op het vergrootglas en voer het artikelnummer 487759_2501 in.

Garantie van digi-tech gmbh

U krijgt **3** jaar garantie op dit apparaat vanaf de aankoopdatum. Bij gebreken aan dit product heeft u wettelijke rechten jegens de verkoper van het product. Deze wettelijke rechten worden niet beperkt door onze garantie zoals hieronder uiteengezet.

Garantievoorwaarden

De garantieperiode begint op de aankoopdatum. Bewaar het garantiebewijs. Dit document is vereist als aankoopbewijs. Als zich binnen 3 jaar na de aankoopdatum van dit product een materiaal- of fabricagefout voordoet, wordt het product door ons – naar onze keuze – kosteloos voor u gerepareerd of vervangen. Deze garantie vereist dat het defecte apparaat en het aankoopbewijs (bon) binnen de termijn van drie jaar worden voorgelegd en dat de aard van het defect en het

tijdstip van optreden kort schriftelijk worden beschreven. Als het defect onder onze garantie valt, ontvangt u het gerepareerde of een nieuw product terug. Er begint geen nieuwe garantieperiode wanneer het product wordt gerepareerd of vervangen.

Garantietermijn en wettelijke claims voor gebreken

De garantie verlengt de garantieperiode niet. Dit geldt ook voor vervangen en gerepareerde onderdelen. Eventuele bij aankoop reeds aanwezige beschadigingen of gebreken dienen direct na het uitpakken te worden gemeld. Reparaties na het verstrijken van de garantieperiode worden in rekening gebracht.

Garantiedekking

Het apparaat is zorgvuldig geproduceerd volgens strikte kwaliteitsrichtlijnen en nauwkeurig gecontroleerd vóór levering. De garantie is van toepassing op materiaal- of fabricagefouten. Deze garantie dekt geen onderdelen van het product die onderhevig zijn aan normale slijtage en daarom kunnen worden beschouwd als slijtstukken, of schade aan breekbare onderdelen, bijv. schakelaars, batterijen of uit glas. Deze garantie vervalt als het product beschadigd, verkeerd gebruikt of onderhouden is. Voor een juist gebruik van het product moeten alle aanwijzingen in de gebruiksaanwijzing strikt worden opgevolgd. Gebruik en handelingen die in de gebruiksaanwijzing worden ontraden of waartegen wordt gewaarschuwd moeten beslist worden vermeden. Het product is uitsluitend bestemd voor particulier gebruik en niet voor commercieel gebruik. De garantie vervalt bij misbruik en onoordeelkundig gebruik, het gebruik van geweld en interventies die niet door ons geautoriseerde servicefiliaal zijn uitgevoerd.

Afhandeling van een garantiegeval

Volg de onderstaande instructies om ervoor te zorgen dat uw verzoek snel wordt afgehandeld:

- Houd voor alle aanvragen de kassabon en het artikelnummer (487759_2501) als bewijs van aankoop bij de hand.
- Het artikelnummer vindt u op het typeplaatje, een gravure, op de titelpagina van uw handleiding (linksonder) of als sticker op de achter- of onderkant.
- Mochten er functionele fouten of andere gebreken optreden, **neem dan eerst telefonisch of per e-mail contact op met de volgende serviceafdeling**.

U kunt deze instructies en vele andere handleidingen, productvideo's en software downloaden op www.lidl-service.com.

PDF ONLINE
www.lidl-service.com

Deze QR-code brengt u rechtstreeks naar de Lidl-servicepagina (www.lidl-service.com), waar u de gebruiksaanwijzing kunt openen door het artikelnummer (487759_2501) in te voeren.

Service

Inter-Quartz GmbH, Valterweg 27A, 65817 Eppstein, DUITSLAND
E-mail: support@inter-quartz.de, telefoon: +49 (0)6198 571825

NL BE 00800 5515 6616

Leverancier

Houd er rekening mee dat het volgende adres geen serviceadres is. Neem eerst contact op met het bovengenoemde servicepunt.
digi-tech gmbh, Valterweg 27A, 65817 Eppstein, DUITSLAND

Productiejaar: 2025

IAN 487759_2501, Art.Nr. : 4-LD7085-1, 4-LD7085-2

DE|AT|CH Bedienungs- und Sicherheitshinweise

Inhaltsverzeichnis

Inhaltsverzeichnis 37
Einleitung 39
Bestimmungsgemäße Verwendung 39
Lieferumfang 39
Technische Daten 39
Angaben zu der Batterie 1,5 V AA LR6 40
Erklärung der Signalwörter 41
Zeichenerklärung 41
Wichtige Sicherheitshinweise 43
- Sicherheitshinweise für Benutzer 43
- Sicherheitshinweise zu der Batterie 44
- Das Produkt sicher aufhängen 45

Rückseite und Bedienfelder 46
Inbetriebnahme 46
Empfangsstörung 47
Manuelle Einstellung 47
Manueller Start des Funksignals 47
Zurücksetzen (RESET) 47
Thermometer 48
Hygrometer 48
Batteriewechsel 48
Reinigungshinweis 48
Lagerung 48
Entsorgung 49
- Entsorgung des Elektrogeräts 49
- Entsorgung der Batterien 50

Vereinfachte EU-Konformitätserklärung 51
Garantie der digi-tech gmbh 51
- Garantiebedingungen 52
- Garantiezeit und gesetzliche Mängelansprüche 52
- Garantieumfang 52

Abwicklung im Garantiefall 53
Service 54
Lieferant 54

Funkwanduhr

Einleitung

Herzlichen Glückwunsch zum Kauf Ihrer neuen Funkwanduhr (im Folgenden nur „Produkt“ oder „Gerät“ genannt). Sie haben sich damit für ein hochwertiges Produkt entschieden. Die Bedienungsanleitung ist Bestandteil dieses Produktes. Sie enthält wichtige Hinweise für Sicherheit, Gebrauch und Entsorgung. Machen Sie sich vor der Benutzung des Produktes mit allen Bedien- und Sicherheitshinweisen vertraut. Benutzen Sie das Produkt nur wie beschrieben und für die angegebenen Einsatzbereiche. Händigen Sie alle Unterlagen bei Weitergabe des Produktes an Dritte mit aus. Bewahren Sie bitte die Verpackung und die Bedienungsanleitung für spätere Rückfragen auf.

Bestimmungsgemäße Verwendung

Das Produkt ist zur Zeitanzeige und zur Verwendung der beschriebenen Zusatzfunktionen geeignet. Jede andere Verwendung oder Veränderung des Produktes gilt als nicht bestimmungsgemäß.
Das Produkt ist nur für den Innenbereich geeignet.
Der Hersteller haftet nicht für Schäden, die durch nicht bestimmungsgemäßen Gebrauch oder falsche Bedienung verursacht werden. Das Produkt ist nicht für den gewerblichen Einsatz vorgesehen.

Lieferumfang

Hinweis: Bitte überprüfen Sie nach dem Kauf den Lieferumfang. Stellen Sie sicher, dass alle Teile vorhanden und nicht defekt sind. Sollte die Lieferung unvollständig und/oder Teile beschädigt sein, benutzen Sie das Produkt nicht. Wenden Sie sich an die Serviceabteilung (siehe „Abwicklung im Garantiefall“).

1 x Funkwanduhr
1 x Batterie 1,5 V AA LR6
1 x Kurzanleitung

Technische Daten

- DCF77-Funksignal, Frequenzband 77,5 kHz
- Messbereich/Temperatur: -10 – 60 °C
  (Funktionsbereich: 10 °C - 40 °C)

- Temperaturanzeige/Toleranz: +/-3 °C
- Messbereich/Luftfeuchtigkeit: 10 % – 80 %
  (Funktionsbereich: 20 % - 80 %)
- Luftfeuchtigkeitsanzeige/Toleranz: +/-8 %
- Maße: ca. Ø 25 x 4,5 cm
- Gewicht:
  Modell 1: ca. 411 g (exkl. Batterien)
  Modell 2: ca. 406 g (exkl. Batterien)
- Batterie: 1 x 1,5 V AA R6/LR6
  ⎓ Kennzeichen für Gleichspannung

Vorsicht zerbrechlich!

Angaben zu der Batterie 1,5 V AA LR6

Erzeuger:	Manufactured by Lidl Stiftung & Co.KG. Stiftsbergstraße 1 DE-74167 Neckarsulm E-Mail: battery-service@lidl.com www.lidl-service.com
Ort der Erzeugung:	Dongguan Tianqiu Enterprise CO LTD, Tianqiu Industrial Park, Xinji Industrial Zone. Machong, Dongguan, Guangdong, V. R. China
Chargen-Nr:	Angabe siehe Batterieaufdruck
Datum der Erzeugung:	Angabe siehe Batterieaufdruck
Gewicht:	ca. 25 g
Kapazität:	Angabe siehe Batterieaufdruck
Chemische Zusammensetzung:	Zink-Mangandioxid
In der Batterie enthaltene gefährlichen Stoffe:	keine

zu verwendendes Feuerlöschmittel:	jede Brandklasse (keine Einschränkung)
kritische Rohstoffe:	Mangan, Graphit, Nickel

Erklärung der Signalwörter

WARNUNG!	Dieses Signalsymbol/-wort bezeichnet eine Gefährdung mit einem mittleren Risikograd, die, wenn sie nicht vermieden wird, den Tod oder eine schwere Verletzung zur Folge haben kann.
VORSICHT!	Dieses Signalsymbol/-wort bezeichnet eine Gefährdung mit einem niedrigen Risikograd, die, wenn sie nicht vermieden wird, eine geringfügige oder mäßige Verletzung zur Folge haben kann.
ACHTUNG:	Dieses Signalwort warnt vor möglichen Sachschäden.
Hinweis:	Dieses Signalwort wird für zusätzliche Informationen verwendet.

Zeichenerklärung

	Bei unsachgemäßem Gebrauch der Batterien besteht Explosions- und Auslaufgefahr der Batterieflüssigkeit.
Pile alcaline AA/LR6 (1,5 V) incluse	Alkaline-Batterie inklusive
1.5V AA R6/LR6	Batterie: 1 x 1,5 V AA R6/LR6
	Kennzeichen für Gleichspannung
	Lesen Sie die Bedienungsanleitung!
CE	Mit der CE-Kennzeichnung erklärt die digi-tech gmbh die Konformität mit den zutreffenden EU-Richtlinien.

	DCF77-Funksignal, Frequenzband 77,5 kHz
	Temperatur
	Luftfeuchtigkeit
	Vorsicht zerbrechlich!
	Batterien stets außer Reichweite von Kindern aufbewahren.
	Batterien nicht ins Feuer werfen oder mit Feuer in Verbindung bringen.
	Batterien müssen immer polrichtig eingesetzt werden.
	Batterien nicht deformieren oder beschädigen.
	Batterien nicht öffnen oder demontieren.
	Batterien unterschiedlicher Marken und Typen nicht miteinander mischen.
	Neue und gebrauchte Batterien nicht miteinander mischen.
	Batterien nicht aufladen.

	Batterien vor Feuchtigkeit schützen und von Flüssigkeiten fernhalten.
	Batterien nicht kurzschließen.
	Batterien immer polrichtig einlegen.
	Schutzhandschuhe tragen!

Wichtige Sicherheitshinweise

Sicherheitshinweise für Benutzer

⚠ WARNUNG! Lebens- und Unfallgefahr für Kleinkinder und Kinder!

Kinder unterschätzen häufig die Gefahren. Halten Sie **Kinder** stets vom Produkt fern.

- Dieses Produkt kann von **Kindern** ab 8 Jahren und darüber sowie von Personen mit verringerten physischen, sensorischen oder mentalen Fähigkeiten oder Mangel an Erfahrung und Wissen benutzt werden, wenn sie beaufsichtigt oder bezüglich des sicheren Gebrauchs des Produktes unterwiesen wurden und die daraus resultierenden Gefahren verstehen. **Kinder** dürfen nicht mit dem Produkt spielen. Reinigung und Benutzerwartung dürfen nicht von **Kindern** ohne Beaufsichtigung durchgeführt werden.
- Verpackungsmaterial ist kein Spielzeug. **Kinder** können sich beim Spielen darin verfangen und ersticken.
- Nehmen Sie das Produkt nicht in Betrieb, wenn es beschädigt ist.
- Setzen Sie das Produkt keiner Feuchtigkeit aus.
- Verwenden Sie das Produkt nur im Innenbereich.
- Dieses Produkt enthält keine Teile, die vom Verbraucher gewartet werden können.

Sicherheitshinweise zu der Batterie

WARNUNG! Lebensgefahr!

- Halten Sie Batterien außer Reichweite von **Kindern**. Suchen Sie im Falle eines Verschluckens sofort einen Arzt auf!
- Verschlucken kann zu Verbrennungen, Perforation von Weichgewebe und Tod führen. Schwere Verbrennungen können innerhalb von 2 Stunden nach dem Verschlucken auftreten.
- Verwenden Sie keine wiederaufladbaren Batterien!
- Laden Sie nicht aufladbare Batterien niemals wieder auf.
- Schließen Sie Batterien nicht kurz und/oder öffnen Sie diese nicht. Überhitzung, Brandgefahr oder Platzen können die Folge sein.
- Werfen Sie Batterien niemals in Feuer oder Wasser.
- Setzen Sie Batterien keiner mechanischen Belastung aus.

Risiko des Auslaufens von Batterien

VORSICHT! Verletzungsgefahr!

Ausgelaufene oder beschädigte Batterien können bei Berührung mit der Haut Verätzungen verursachen.
Tragen Sie deshalb in diesem Fall geeignete Schutzhandschuhe.

- Vermeiden Sie extreme Bedingungen und Temperaturen, die auf Batterien einwirken können, z. B. auf Heizkörpern/durch direkte Sonneneinstrahlung.
- Wenn Batterien ausgelaufen sind, vermeiden Sie den Kontakt von Haut, Augen und Schleimhäuten mit den Chemikalien! Spülen Sie die betroffenen Stellen sofort mit klarem Wasser und suchen Sie einen Arzt auf!
- Im Falle eines Auslaufens der Batterien entfernen Sie diese sofort aus dem Produkt, um Beschädigungen zu vermeiden.
- Entfernen Sie die Batterien, wenn das Produkt längere Zeit nicht verwendet wird.

ACHTUNG: Risiko der Beschädigung des Produktes!

- Verwenden Sie ausschließlich den angegebenen Batterietyp!
- Setzen Sie Batterien gemäß der Polaritätskennzeichnung (+) und (-) an Batterie und des Produkts ein.
- Reinigen Sie Kontakte an Batterie und im Batteriefach vor dem Einle-

gen mit einem trockenen, fusselfreien Tuch oder Wattestäbchen!
- Entfernen Sie erschöpfte Batterien umgehend aus dem Produkt.

⚠ RISIKO! Beschädigung des Produkts!

- Betreiben Sie das Produkt nicht, wenn dieses sichtbare Schäden oder Defekte aufweist.
- Öffnen Sie das Gehäuse nicht und nehmen Sie keine Änderungen an dem Produkt vor. Überlassen Sie die Reparatur Fachkräften. Wenden Sie sich dazu an die angegebene Service-Adresse. Bei eigenständig durchgeführten Reparaturen oder falscher Bedienung sind Haftungs- und Garantieansprüche ausgeschlossen.

Das Produkt sicher aufhängen

Das Produkt ist nicht für den Betrieb in Räumen mit hoher Luftfeuchtigkeit (z. B. Badezimmer) ausgelegt. Stellen Sie vor der Befestigung an der Wand sicher, dass sich keine Gas-, Wasser- oder Stromleitung an der Bohrstelle befindet. Verwenden Sie geeignete Schrauben und Dübel (nicht im Lieferumfang enthalten). Beachten Sie die Wandbeschaffenheit.
Montieren Sie das Produkt nicht höher als 2 m.
Für entstandene Schäden durch eine unsachgemäße Befestigung übernimmt der Hersteller keine Haftung. Achten Sie darauf, dass:
- keine direkten Wärmequellen (z. B. Heizung) auf das Produkt wirken;
- kein direktes Sonnenlicht auf das Produkt trifft;
- der Kontakt mit Spritz- und Tropfwasser vermieden wird;
- das Produkt nicht in unmittelbarer Nähe von Magnetfeldern (z. B. Lautsprecher) hängt;
- keine Fremdkörper eindringen;
- Kerzen und andere offene Flammen zu jeder Zeit von dem Produkt ferngehalten werden müssen, um das Ausbreiten von Feuer zu verhindern.

Rückseite und Bedienfelder

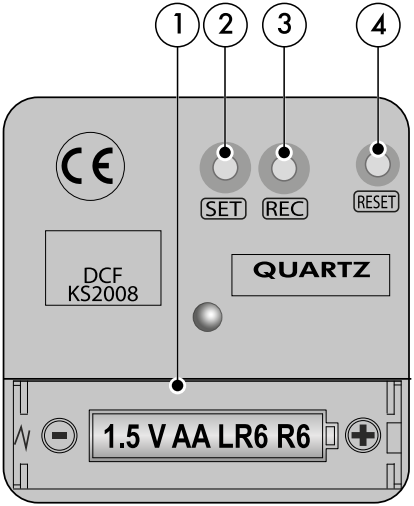

1	Batteriefach	**2**	SET-Taste
3	REC-Taste	**4**	RESET-Taste

Inbetriebnahme

Hinweis: Entfernen Sie sämtliches Verpackungsmaterial vom Produkt. Entfernen Sie vor dem ersten Gebrauch sämtliche Schutzfolien. Prüfen Sie, ob das Produkt oder die Einzelteile Schäden aufweisen. Ist dies der Fall, benutzen Sie das Produkt nicht. Wenden Sie sich an den Service.

- Legen Sie eine 1,5 V AA R6/LR6 Batterie **polrichtig +/-** in das Batteriefach 1 ein.

Die Zeiger bewegen sich auf die 12:00:00-Uhr-Position und bleiben stehen. Das Produkt empfängt das DCF77-Funksignal. Dieser Vorgang kann 3 - 10 Minuten dauern.

Bei erfolgreichem Empfang des DCF77-Funksignals bewegen sich die Zeiger automatisch auf die korrekte Uhrzeit.
Das Produkt aktualisiert die intern gespeicherte Uhrzeit täglich um 2:00, 3:00, 4:00, 5:00, 14:00, 15:00, 16:00 und 17:00 Uhr.

Hinweis: Bitte bewegen Sie das Produkt während des Empfangs des DCF77-Funksignals nicht.

Empfangsstörung

Das DCF77-Funksignal wird aus der Nähe von Frankfurt am Main gesendet. Es kann bis zu ca. 2000 km im Radius um Frankfurt am Main empfangen werden. Allerdings gibt es einige Störquellen, die den Empfang des DCF77-Funksignals erheblich behindern können. Falls Ihr Produkt das DCF77-Funksignal nicht richtig empfängt, hängen Sie das Produkt an einem anderen Platz auf. Beachten Sie, dass es in der Nähe von Computer, Telefon, Radio und TV zu elektromagnetischen Strahlungen kommen kann, die den Empfang des DCF77-Funksignals stören können. Weitere Störquellen für den Empfang des DCF77-Funksignals können starke Gebäudedämmungen (metallische Bauelemente), hohe Berge oder atmosphärische Störungen sein. Ersetzen Sie ggf. die Batterien.

Manuelle Einstellung

Wenn die Zeiger nicht exakt auf ihrer Position stehen, können Sie mithilfe der SET-Taste 2 die Zeiger justieren.

- Drücken und halten Sie einmal die SET-Taste 2, um in den Einstell-Modus zu gelangen.
- Dann drücken Sie kurz die SET-Taste 2, um die Zeiger in kleinen Schritten einzustellen. Oder drücken und halten Sie die SET-Taste 2, um die Zeiger laufen zu lassen.
- Lassen Sie die SET-Taste 2 los, um den Einstellmodus zu verlassen.
- Die Zeiger bewegen sich wieder normal.

Manueller Start des Funksignals

Sie können den Funkempfang manuell starten, indem Sie die REC-Taste 3 für ca. 5 Sekunden gedrückt halten.

Zurücksetzen (RESET)

Sie können das Produkt zurücksetzen, indem Sie ggf. mit einem dünnen Gegenstand kurz die RESET-Taste 4 drücken.

Alle Einstellungen gehen verloren. Die Zeiger bewegen sich auf die 12:00:00-Uhr-Position und bleiben stehen.
Das Produkt empfängt das DCF77-Funksignal.
Bei erfolgreichem Empfang des DCF77-Funksignals bewegen sich die Zeiger automatisch auf die korrekte Uhrzeit.

Thermometer

Ihr Produkt verfügt über eine analoge Anzeige für die Temperatur in °C/°F. Der Messbereich der Temperatur liegt zwischen -10 – 60 °C (Funktionsbereich: 10 °C - 40 °C).

Hinweis: Nach dem Auspacken Ihres Produktes kann es einige Zeit dauern, bis der Sensor sich an die neue Umgebung angepasst hat.

Hygrometer

Ihr Produkt verfügt über eine analoge Anzeige für die Luftfeuchtigkeit in %. Der Messbereich der Luftfeuchtigkeit liegt zwischen 10 – 80 % (Funktionsbereich: 20 % - 80 %).

Hinweis: Nach dem Auspacken Ihres Produktes kann es einige Zeit dauern, bis der Sensor sich an die neue Umgebung angepasst hat.

Batteriewechsel

Entnehmen Sie die Batterie zerstörungsfrei.
Legen Sie eine 1,5 V AA R6/LR6 Batterie **polrichtig +/-** in das Batteriefach 1 ein.

Reinigungshinweis

Unsachgemäße Reinigung kann das Produkt beschädigen. Tauchen Sie das Produkt nicht in Wasser oder andere Flüssigkeiten. Verwenden Sie keine aggressiven Reinigungsmittel, Bürsten mit Metall- oder Nylonborsten sowie keine scharfen oder metallischen Reinigungsgegenstände wie Messer, harte Spachtel und dergleichen. Diese können die Oberfläche beschädigen. Reinigen Sie das Produkt mit einem weichen, trockenen, fusselfreien Tuch, wie es z. B. zur Reinigung von Brillengläsern verwendet wird.

Lagerung

Wird das Produkt über eine längere Zeit nicht verwendet, entnehmen Sie die Batterie und bewahren Sie das Produkt, gereinigt und vor Sonnenlicht

geschützt, an einem trockenen, kühlen Ort, bestenfalls in der Originalverpackung, auf.

Entsorgung

Das Produkt und die Verpackungsmaterialien sind recycelbar, entsorgen Sie diese getrennt für eine bessere Abfallbehandlung. Möglichkeiten zur Entsorgung des ausgedienten Produktes erfahren Sie bei Ihrer Gemeinde- oder Stadtverwaltung.

Beachten Sie die Kennzeichnung der Verpackungsmaterialien bei der Abfalltrennung, diese sind gekennzeichnet mit Abkürzungen (a) und Nummern (b) mit folgender Bedeutung:

1-7: Kunststoffe
20-22: Papier und Pappe
80-98: Verbundstoffe.

Entsorgung des Elektrogeräts

Das Symbol mit der durchgestrichenen Mülltonne bedeutet, dass Elektro- und Elektronikgeräte nicht zusammen mit dem Hausmüll entsorgt werden dürfen. Verbraucher sind gesetzlich dazu verpflichtet, Elektro- und Elektronikgeräte am Ende ihrer Lebensdauer einer vom unsortierten Siedlungsabfall getrennten Erfassung zuzuführen. Auf diese Weise wird eine umwelt- und ressourcenschonende Verwertung sichergestellt. Batterien und Akkumulatoren, die nicht fest vom Elektro- oder Elektronikgerät umschlossen sind und zerstörungsfrei entnommen werden können, sind vor der Abgabe des Geräts an einer Erfassungsstelle von diesem zu trennen und einer vorgesehenen Entsorgung zuzuführen. Das Gleiche gilt für Lampen, die zerstörungsfrei aus dem Gerät entnommen werden können. Elektro- und Elektronikgerätebesitzer aus privaten Haushalten können diese bei den Sammelstellen der öffentlich-rechtlichen Entsorgungsträger oder bei den von den Herstellern bzw. Vertreibern eingerichteten Sammelstellen abgeben. Die Abgabe von Altgeräten ist unentgeltlich. Diese kostenlose Rücknahmepflicht gilt sowohl bei Kauf im Geschäft als auch bei einer Lieferung an die Wohnadresse. Erfüllungsort der Rücknahmepflicht ist gleich dem Erfüllungsort der Lieferung. Transportkosten dürfen für die zurückgenommenen Geräte nicht verrechnet werden. Generell haben Vertreiber die Pflicht, die unentgeltliche Rücknahme von Altgeräten durch geeignete

Rücknahmemöglichkeiten in zumutbarer Entfernung zu gewährleisten. Verbraucher haben die Möglichkeit zur unentgeltlichen Abgabe eines Altgeräts bei einem rücknahmepflichtigen Vertreiber, wenn sie ein gleichwertiges Neugerät mit einer im Wesentlichen gleichen Funktion erwerben. Diese Möglichkeit besteht auch bei Lieferungen an einen privaten Haushalt. Im Fernabsatzhandel beschränkt sich die Möglichkeit einer unentgeltlichen Abholung bei Erwerb eines Neugeräts auf Wärmeüberträger, Bildschirmgeräte und Großgeräte, die mindestens eine Außenkante mit einer Länge von mehr als 50 cm besitzen. Der Vertreiber hat den Verbraucher bei Abschluss des Kaufvertrags bezüglich einer entsprechenden Rückgabeabsicht zu befragen. Abgesehen davon können Verbraucher bis zu drei Altgeräte einer Geräteart bei einer Sammelstelle eines Vertreibers unentgeltlich abgeben, ohne dass dies an den Erwerb eines Neugeräts geknüpft ist. Allerdings dürfen die Kantenlängen der jeweiligen Geräte 25 cm nicht überschreiten. Entnehmen Sie die Batterie zerstörungsfrei vor der Entsorgung und entsorgen Sie diese getrennt (siehe Entsorgung der Batterien).

Entsorgung der Batterien

Dieses Symbol bedeutet, dass Batterien und Akkumulatoren nicht mit dem normalen Hausmüll entsorgt werden dürfen. Sie sind gesetzlich dazu verpflichtet, diese am Ende der Lebensdauer unentgeltlich zu einer öffentlich-rechtlichen Sammelstelle oder bei den von Vertreibern eingerichteten Sammelstellen zum Recycling abzugeben, gemäß der Batterieverordnung 2023/1542/EU und deren Änderungen.

Batterien und Akkus, welche nicht vom Gerät fest umschlossen sind und zerstörungsfrei entnommen werden können, müssen getrennt und im entladenen Zustand der vorgesehenen Entsorgung zugeführt werden. Die Wiederverwertung und das Recycling von Altgeräten und Batterien ist ein wichtiger Beitrag zum Schutz unserer Umwelt. Bei einer unsachgemäßen Entsorgung können giftige Inhaltsstoffe in die Umwelt gelangen, die gesundheitsschädigende Wirkungen auf Menschen, Tiere und Pflanzen haben.

Nachfolgend sind einige bewährte Methoden und Empfehlungen, um die Lebensdauer Ihrer Batterien und Akkus zu verlängern und ihre Wiederverwendung zu ermöglichen:

- Laden Sie Ihre Akkus richtig und vollständig, um ihre Lebensdauer zu maximieren. Entladen Sie sie gegebenenfalls vollständig mit einem geeigneten Ladegerät, bevor Sie sie wieder aufladen.

- Ziehen Sie die Möglichkeit in Betracht, wiederaufladbare Akkus zu verwenden. Diese können mehrmals wiederverwendet und aufgeladen werden, was die Menge an Batterieabfall reduziert.

- Benutzen Sie immer die richtige Art von Batterien für Ihre Geräte. Ein fehlerhafter Gebrauch kann die Lebensdauer der Batterien verkürzen und möglicherweise schädliche Auswirkungen haben.

Beachten Sie stets die Sicherheitsanweisungen beim Umgang mit Altbatterien. Bei lithiumhaltigen Altbatterien (Li = Lithium) besteht hohe Brandgefahr. Daher muss auf die ordnungsgemäße Entsorgung von lithiumhaltigen Altbatterien und -Akkus besonderes Augenmerk gelegt werden. Bei falscher Entsorgung kann es außerdem zu inneren und äußeren Kurzschlüssen durch thermische Einwirkungen (Hitze) oder mechanische Beschädigungen kommen. Ein Kurzschluss kann zu einem Brand oder einer Explosion führen und schwerwiegende Folgen für Mensch und Umwelt haben. Um einen Kurzschluss zu vermeiden, kleben Sie die Pole bzw. die Kontakte der Batterie vor der Entsorgung ab.

Vereinfachte EU-Konformitätserklärung

Hiermit erklärt digi-tech gmbh, dass der Funkanlagetyp Funkwanduhr 4-LD7085-1, 4-LD7085-2 der Richtlinie RED 2014/53/EU, Artikel 10 (8), der RoHS 2011/65/EU und der Batterieverordnung 2023/1542/EU entspricht.
Ihre Bedienungsanleitung und Konformitätserklärung können Sie hier herunterladen: www.digi-tech-gmbh.com/downloads
Dann klicken Sie auf die Lupe und geben Sie die Artikelnummer 487759_2501 ein.

Garantie der digi-tech gmbh

Sie erhalten auf dieses Gerät **3** Jahre Garantie ab Kaufdatum. Im Falle von Mängeln dieses Produkts stehen Ihnen gegen den Verkäufer des Produkts gesetzliche Rechte zu. Diese gesetzlichen Rechte werden durch unsere im Folgenden dargestellte Garantie nicht eingeschränkt.

Garantiebedingungen

Die Garantiefrist beginnt mit dem Kaufdatum. Bitte bewahren Sie den Kassenbon gut auf. Diese Unterlage wird als Nachweis für den Kauf benötigt. Tritt innerhalb von 3 Jahren ab dem Kaufdatum dieses Produkts ein Material- oder Fabrikationsfehler auf, wird das Produkt von uns – nach unserer Wahl – für Sie kostenlos repariert oder ersetzt. Diese Garantieleistung setzt voraus, dass innerhalb der Drei-Jahres-Frist das defekte Gerät und der Kaufbeleg (Kassenbon) vorgelegt und schriftlich kurz beschrieben wird, worin der Mangel besteht und wann er aufgetreten ist. Wenn der Defekt von unserer Garantie gedeckt ist, erhalten Sie das reparierte oder ein neues Produkt zurück. Mit Reparatur oder Austausch des Produkts beginnt kein neuer Garantiezeitraum.

Garantiezeit und gesetzliche Mängelansprüche

Die Garantiezeit wird durch die Gewährleistung nicht verlängert. Dies gilt auch für ersetzte und reparierte Teile. Eventuell schon beim Kauf vorhandene Schäden und Mängel müssen sofort nach dem Auspacken gemeldet werden. Nach Ablauf der Garantiezeit anfallende Reparaturen sind kostenpflichtig.

Garantieumfang

Das Gerät wurde nach strengen Qualitätsrichtlinien sorgfältig produziert und vor Anlieferung gewissenhaft geprüft. Die Garantieleistung gilt für Material- oder Fabrikationsfehler. Diese Garantie erstreckt sich nicht auf Produktteile, die normaler Abnutzung ausgesetzt sind und daher als Verschleißteile angesehen werden können oder für Beschädigungen an zerbrechlichen Teilen, z. B. Schalter, Akkus oder die aus Glas gefertigt sind. Diese Garantie verfällt, wenn das Produkt beschädigt, nicht sachgemäß benutzt oder gewartet wurde. Für eine sachgemäße Benutzung des Produkts sind alle in der Bedienungsanleitung aufgeführten Anweisungen genau einzuhalten. Verwendungszwecke und Handlungen, von denen in der Bedienungsanleitung abgeraten oder vor denen gewarnt wird, sind unbedingt zu vermeiden. Das Produkt ist lediglich für den privaten und nicht für den gewerblichen Gebrauch bestimmt. Bei missbräuchlicher und unsachgemäßer Behandlung, Gewaltanwendung und bei Eingriffen, die nicht von unserer autorisierten Service-Niederlassung vorgenommen wurden, erlischt die Garantie.

Abwicklung im Garantiefall

Um eine schnelle Bearbeitung Ihres Anliegens zu gewährleisten, folgen Sie bitte den folgenden Hinweisen:

- Bitte halten Sie für alle Anfragen den Kassenbon und die Artikelnummer (487759_2501) als Nachweis für den Kauf bereit.
- Die Artikelnummer entnehmen Sie bitte dem Typenschild, einer Gravur, auf dem Titelblatt Ihrer Anleitung (unten links) oder als Aufkleber auf der Rück- oder Unterseite.
- Sollten Funktionsfehler oder sonstige Mängel auftreten, **kontaktieren Sie zunächst die nachfolgende Serviceabteilung telefonisch oder per E-Mail.**

Auf www.lidl-service.com können Sie diese Anleitung und viele weitere Handbücher, Produktvideos und Software herunterladen.

PDF ONLINE
www.lidl-service.com

Mit diesem QR-Code gelangen Sie direkt auf die Lidl-Service-Seite (www.lidl-service.com) und können mittels der Eingabe der Artikelnummer (487759_2501) Ihre Bedienungsanleitung öffnen.

Service

Inter-Quartz GmbH, Valterweg 27A, 65817 Eppstein, DEUTSCHLAND
E-Mail: support@inter-quartz.de, Telefon: +49 (0)6198 571825

DE 00800 5515 6616

Lieferant

Bitte beachten Sie, dass die folgende Anschrift keine Serviceanschrift ist. Kontaktieren Sie zunächst die oben benannte Servicestelle.
digi-tech gmbh, Valterweg 27A, 65817 Eppstein, DEUTSCHLAND

Herstellungsjahr: 2025

IAN 487759_2501, Art.-Nr.: 4-LD7085-1, 4-LD7085-2

PDF ONLINE
www.lidl-service.com

digi-tech
GERMANY

Valterweg 27A
65817 Eppstein
GERMANY

Version des informations · Laatste informatie ·
Stand der Informationen:
03/2025
Art.-Nr.: 4-LD7085-1, 4-LD7085-2

IAN 487759_2501