



FURNITURE TRANSPORT SET

(GB) (IE) (NI)

FURNITURE TRANSPORT SET

Instructions for use

(NL) (BE)

MEUBELTRANSPORT-SET

Gebruiksaanwijzing

(FR) (BE)

SET D'ACCESSOIRES DE TRANSPORT POUR MEUBLES

Notice d'utilisation

(DE) (AT) (CH)

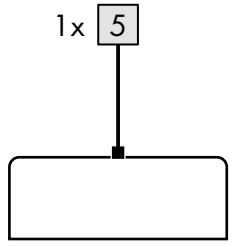
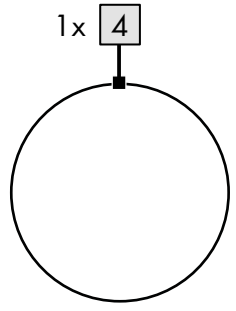
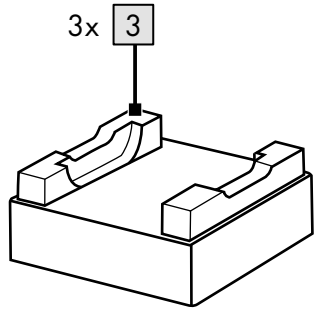
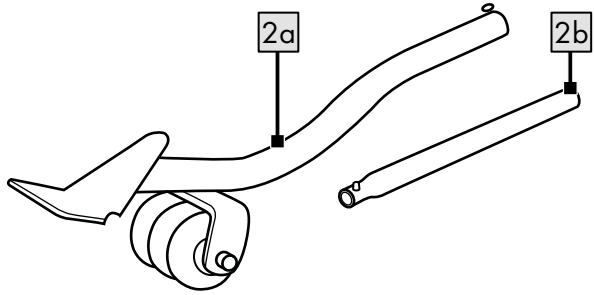
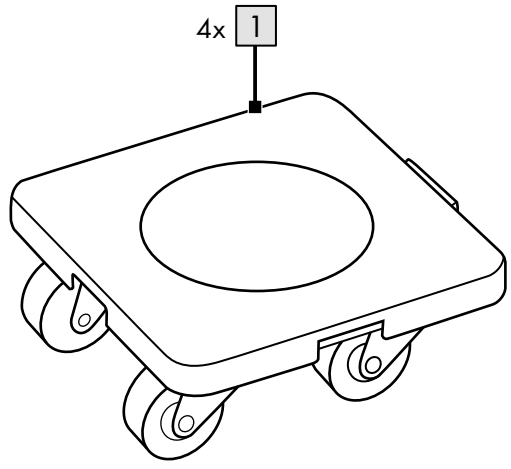
MÖBELTRANSPORT-SET

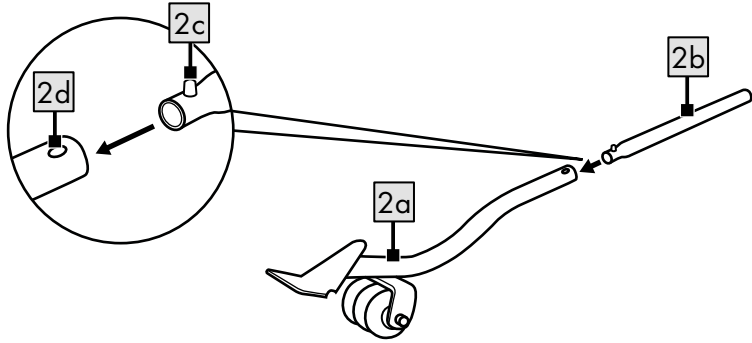
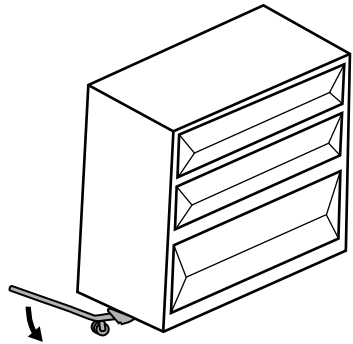
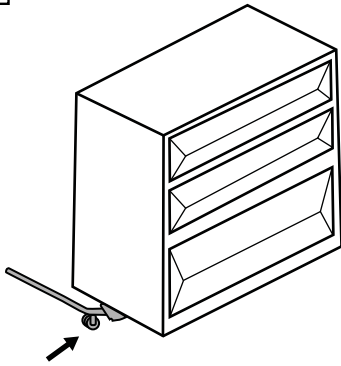
Gebrauchsanweisung

IAN 431405_2301

(GB) (IE) (NI) (FR)
(BE) (NL) (DE) (AT) (CH)

A



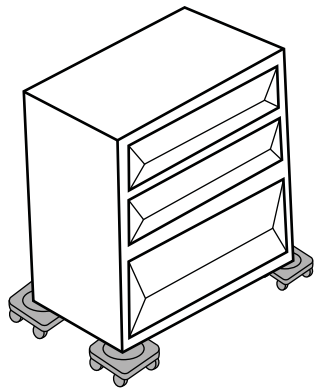
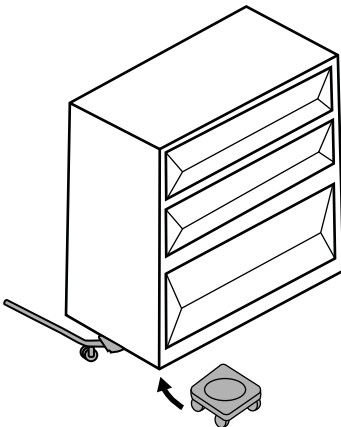
B**C**

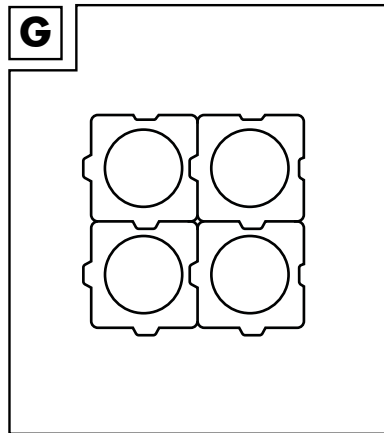
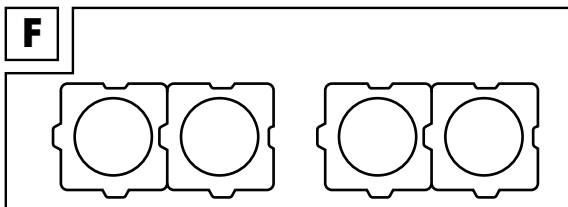
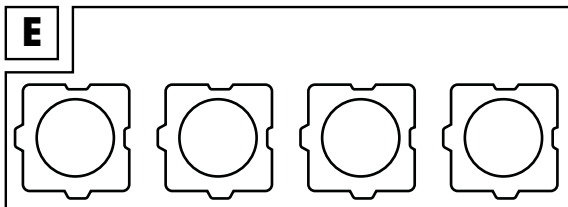
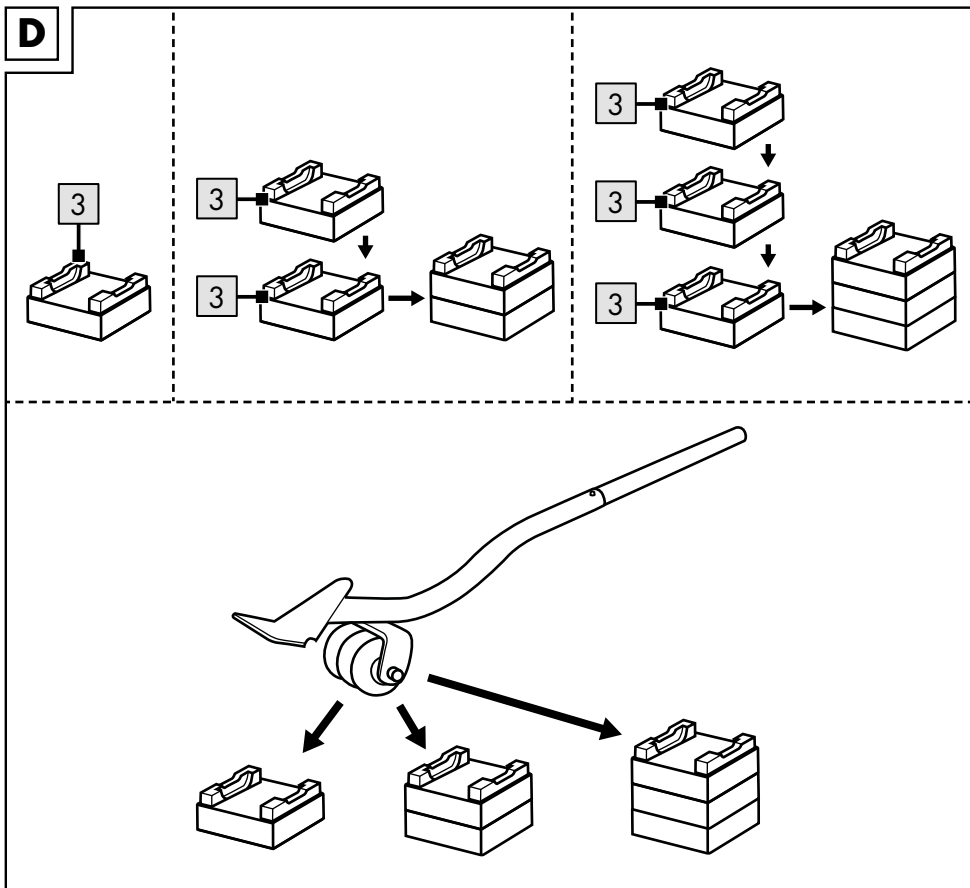
1

2

3

4





Congratulations!

You have chosen to purchase a high-quality product. Familiarise yourself with the product before using it for the first time.

 **Read the following instructions for use carefully.**

Use the product only as described and only for the given areas of application. Store these instructions for use carefully. When passing the product on to third parties, please also hand over all accompanying documents.

Package contents (Fig. A)

- 4 x glide rollers (1)
- 1 x lifter, two-part (2a, 2b)
- 3 x height controls (3)
- 1 x replacement sticker for glide rollers (4)
- 1 x replacement sticker for lifter (5)
- 1 x instructions for use

Technical data

Dimensions of glide rollers:

approx. 120 x 120 x 50mm (L x W x H)

Glide rollers: approx. 30 x 14mm (Ø x W)

Dimensions of lifter: approx. 615mm (L total)



Max. load: 75kg per glide roller



Date of manufacture (month/year):
09/2023

Intended use

This product is designed exclusively for transporting furniture on level, horizontal ground indoors for private use.

Safety information

Life-threatening hazard!

- Never leave children unattended with the packaging materials. There is a risk of suffocation.

Risk of injury to children!

- Children must not be allowed to play with the product. Point out to children specifically that the product is not a toy.

- Bear in mind that children are playful and like to experiment. Avoid situations and behaviours that are not appropriate for the product.
- The product must be stored somewhere that is inaccessible to children when not in use.

Risk of injury!

- Check the product for damage or wear before each use. Use the product only if it is in perfect condition!
- The glide rollers do not have a brake and may be used on level, horizontal ground only.
- Not suitable for passenger transport! Do not stand on the glide rollers and do not attempt to ride them.
- Warning! Central load.
- Crushing hazard! Take care of your hands and feet when lifting and lowering the furniture.
- Always keep the transport route free of objects.
- Heavy furniture must be transported by two people to prevent it from tipping over.
- The furniture must not be too high for you to transport it safely on the product without the risk of it tipping over.

Assembly (Fig. B)

Push down the pin (2c) and connect the two parts of the jack (2a, 2b).

Note: the pin must engage in the opening (2d) with an audible click.

Use

Lifting furniture (Fig. C)

1. Slide the lifter (2a, 2b) under the piece of furniture.
2. Press the lifter down and lift the piece of furniture.
3. Place the glide rollers (1) under the piece of furniture.
4. When the piece of furniture is secure and centred on all the required glide rollers, move the piece of furniture.

Height controls (Fig. D)

For furniture with feet, use the height controls (3) to be at the same height as the furniture when lifting.

Increase by height adjuster: approx. 79mm

Glide rollers (Fig. E–G)

Important: each piece of furniture must be transported with at least two glide rollers.

- You can place the glide rollers individually under a piece of furniture (Fig. E).
- You can combine the glide rollers into pairs (Fig. F).
- You can join the glide rollers together to form a large square (Fig. G).

Maintenance

Check all screws regularly and tighten them if necessary.

Storage, cleaning

When not in use, always store the product clean and dry at room temperature.

Only clean the product with a damp cloth and wipe dry afterwards.

IMPORTANT! Never clean the product with harsh cleaning agents.

Disposal



Dispose of the product and packaging materials in accordance with current local regulations. Store the packaging materials (foil bags, for example) out of the reach of children. For further information about disposal of the product no longer needed, contact your local council. Dispose of the product and the packaging in an environmentally friendly manner.



The Recycling Code distinguishes different materials to be returned for recycling. The Code consists of the recycling symbol for the recycling process and a number that identifies the material.

Notes on the guarantee and service handling

The product was produced with great care and under continuous quality control. DELTA-SPORT HANDELSKONTOR GmbH gives private end customers a three-year guarantee on this product from the date of purchase (guarantee period) in accordance with the following provisions.

The guarantee is only valid for material and manufacturing defects. The guarantee does not cover parts subject to normal wear and tear that are thus considered wear parts (e.g. batteries) or fragile parts such as switches, rechargeable batteries, or parts made of glass.

Claims under this guarantee are excluded if the product has been used incorrectly, improperly, or contrary to the intended purpose, or if the provisions in the instructions for use were not observed, unless the end customer proves that a material or manufacturing defect exists that was not caused by one of the aforementioned circumstances.

Claims under the guarantee can only be made within the guarantee period by presenting the original sales receipt. Please therefore keep the original sales receipt. The guarantee period is not extended by any repairs carried out under the guarantee, under statutory guarantees, or as a gesture of goodwill. This also applies to replaced and repaired parts.

If you wish to make a claim please first contact the service hotline mentioned below or contact us by e-mail. If there is a guarantee case, then the product will be repaired or replaced free of charge to you or the purchase price will be refunded, depending on our choice.

Your legal rights, in particular guarantee claims against the respective seller, are not limited by this guarantee.

IAN: 431405_2301

GB Service Great Britain
Tel.: 0800 404 7657
E-Mail: deltasport@lidl.co.uk

IE Service Ireland
NI Tel.: 1800 101010
E-Mail: deltasport@lidl.ie

Félicitations !

Vous venez d'acquérir un article de grande qualité. Avant la première utilisation, familiarisez-vous avec l'article.



Pour cela, veuillez lire attentivement la notice d'utilisation suivante.

Utilisez l'article uniquement comme indiqué et pour les domaines d'utilisation mentionnés. Conservez bien cette notice d'utilisation. Si vous cédez l'article à un tiers, veuillez lui remettre l'ensemble de la documentation.

Étendue de la livraison (fig. A)

- 4 pieds à roulettes (1)
- 1 outil de levage, deux pièces (2a, 2b)
- 3 régulateurs de hauteur (3)
- 1 autocollant de remplacement pour les pieds à roulettes (4)
- 1 autocollant de remplacement pour l'outil de levage (5)
- 1 notice d'utilisation

Caractéristiques techniques

Dimensions des pieds à roulettes :
env. 120 x 120 x 50 mm (L x La x H)
Roulettes des pieds à roulettes : env. 30 x 14 mm
(Ø x La)
Dimensions de l'outil de levage : env. 615 mm
(L totale)



Charge maximale : 75 kg par pied à roulettes



Date de fabrication (mois/année) :
09/2023

Utilisation conforme à sa destination

Cet article est conçu exclusivement pour le transport de meubles sur un sol plat et horizontal, à l'intérieur, pour un usage privé.

Consignes de sécurité



Danger de mort !

- Ne laissez jamais les enfants sans surveillance avec le matériel d'emballage. Il existe des dangers de suffocation.



Risque de blessure pour les enfants !

- Les enfants ne doivent pas jouer avec l'article. Avertissez en particulier les enfants du fait que l'article n'est pas un jouet.
- Méfiez-vous de l'instinct naturel de jeu et de la volonté d'expérimentation des enfants. Évitez les situations et les comportements qui ne sont pas adaptés à l'article.
- L'article doit être rangé hors de portée des enfants lorsqu'il n'est pas utilisé.



Risque de blessure !

- Avant chaque utilisation, vérifiez que l'article n'est pas endommagé et ne présente pas de signes d'usure. L'article ne doit être utilisé qu'en parfait état !
- Les pieds à roulettes n'ont pas de frein et ne peuvent être utilisés que sur un sol plat et horizontal.
- Non destiné au transport de personnes ! Ne montez pas sur les pieds à roulettes et n'essayez pas de les utiliser pour vous déplacer.
- Attention ! Charge centrale.
- Risque d'écrasement ! Faites attention à vos mains et à vos pieds lorsque vous soulevez ou posez le meuble.
- Retirez toujours les objets de la trajectoire de transport.
- Les meubles lourds doivent être déplacés par deux personnes afin d'éviter qu'ils ne basculent.
- Les meubles ne doivent pas être trop hauts pour que vous puissiez les transporter en toute sécurité sur l'article, sans risque de basculement.

Montage (fig. B)

Enfoncez la goupille (2c) et raccordez les deux parties de l'outil de levage (2a, 2b).

Remarque : la goupille doit s'enclencher dans l'ouverture (2d) avec un clic audible.

Utilisation

Soulever des meubles (fig. C)

1. Glissez l'outil de levage (2a, 2b) sous le meuble.
2. Poussez l'outil de levage vers le bas et soulevez le meuble.
3. Placez les pieds à roulettes (1) sous le meuble.
4. Lorsque le meuble est bien sécurisé et centré sur tous les pieds à roulettes nécessaires, déplacez le meuble.

Régulateurs de hauteur (fig. D)

Pour les meubles avec pieds, utilisez les régulateurs de hauteur (3) pour être à la même hauteur que le meuble lorsque vous le soulevez. Augmentation par régulateur de hauteur : env. 79 mm

Pieds à roulettes (fig. E à G)

Important : chaque meuble doit être déplacé avec au moins deux pieds à roulettes.

- Vous pouvez placer les pieds à roulettes séparément sous le meuble (fig. E).
- Vous pouvez combiner les pieds à roulettes par paires (fig. F).
- Vous pouvez assembler les pieds à roulettes en un grand carré (fig. G).

Maintenance

Vérifiez régulièrement la bonne fixation de l'ensemble des vis et resserrez-les si nécessaire.

Stockage, nettoyage

Lorsque vous n'utilisez pas l'article, rangez-le toujours dans un endroit sec et propre à une température ambiante.

Nettoyez l'article uniquement avec un chiffon de nettoyage humide, puis l'essuyez.

IMPORTANT ! Ne jamais laver avec des produits de nettoyage agressifs.

Mise au rebut



Éliminez le produit et les matériaux d'emballage conformément aux réglementations locales actuelles en vigueur. Conservez les matériaux

d'emballage (comme les sachets en plastique) hors de portée des enfants. Vous obtiendrez plus d'informations relatives à l'élimination du produit usagé auprès de votre commune ou de votre municipalité. Éliminez le produit et l'emballage dans le respect de l'environnement.



Le code de recyclage est utilisé pour identifier les différents matériaux à retourner dans le cycle de recyclage. Ce code se compose du symbole de recyclage, représentant le cycle de recyclage ainsi que d'un numéro identifiant le matériau.

Indications concernant la garantie et le service après-vente

L'article a été produit avec grand soin et sous un contrôle constant. DELTA-SPORT HANDELS-KONTOR GmbH accorde au client final privé une garantie de trois ans sur cet article à compter de la date d'achat (période de garantie) conformément aux dispositions suivantes. La garantie ne vaut que pour les défauts de matériaux et de fabrication. La garantie ne couvre pas les pièces soumises à une usure normale, lesquelles doivent donc être considérées comme des pièces d'usure (comme par ex. les piles), de même qu'elle ne couvre pas les pièces fragiles, telles que les interrupteurs, les batteries ou les pièces fabriquées en verre.

Les réclamations au titre de cette garantie sont exclues si l'article a été utilisé de manière abusive ou inappropriée, hors du cadre de son usage ou du champ d'application prévu ou si les instructions de la notice d'utilisation n'ont pas été respectées, à moins que le client final ne prouve que l'article présentait un défaut de matériau ou de fabrication n'étant pas dû à l'une des conditions mentionnées ci-dessus.

Les réclamations au titre de la garantie ne peuvent être adressées pendant la période de garantie qu'en présentant le ticket de caisse original. Veuillez pour cela conserver le ticket de caisse original. Ceci s'applique également aux pièces remplacées et réparées.

Si vous avez des plaintes à formuler, veuillez d'abord contacter le service d'assistance téléphonique ci-dessous ou nous contacter par courrier électronique. Si le cas est couvert par la garantie, nous nous engageons - à notre appréciation - à réparer ou à remplacer l'article gratuitement pour vous ou à vous rembourser le prix d'achat. Aucun autre droit ne découle de la garantie.

Vos droits légaux, en particulier les droits de garantie contre le vendeur concerné, ne sont pas limités par cette garantie.

IAN : 431405_2301

 Service Belgique

Tel. : 0800 12089

E-Mail : deltasport@lidl.be

Gefeliciteerd!

Met uw aankoop hebt u voor een hoogwaardig artikel gekozen. Zorg ervoor dat u voor het eerste gebruik met het artikel vertrouwd raakt.



Lees hiervoor de volgende gebruiksaanwijzing zorgvuldig door.

Gebruik het artikel alleen zoals omschreven en voor het aangegeven doel. Bewaar deze gebruiksaanwijzing goed. Geef alle documenten mee als u het artikel aan iemand anders geeft.

Leveringsomvang (afb. A)

- 4 x meubelroller (1)
- 1 x heffer, tweedelig (2a, 2b)
- 3 x hoogteregelaar (3)
- 1 x reservesticker voor meubelroller (4)
- 1 x reservesticker voor heffer (5)
- 1 x gebruiksaanwijzing

Technische gegevens

Afmetingen meubelrollers:

ca. 120 x 120 x 50 mm (l x b x h)

Wielen meubelrollers: ca. 30 x 14 mm (Ø x b)

Afmetingen heffer: ca. 615 mm (l totaal)



Max. belasting: 75 kg per meubelroller



Productiedatum (maand/jaar):
09/2023

Beoogd gebruik

Dit artikel is uitsluitend ontworpen voor het vervoer van meubels op een vlakke en horizontale ondergrond binnenshuis en bestemd voor particulier gebruik.

Veiligheidstips



Levensgevaar!

- Laat kinderen nooit zonder toezicht alleen met het verpakkingsmateriaal. Er bestaat verstikkingsgevaar.



Kans op lichamelijk letsel bij kinderen!

- Kinderen mogen niet met het artikel spelen. Wijs kinderen uitdrukkelijk op het feit dat het artikel geen speelgoed is.
- Houd er rekening mee dat kinderen een natuurlijke drang om te spelen hebben en graag experimenteren. Voorkom dat het artikel op een manier wordt gebruikt waarvoor het niet is bestemd.
- Het artikel dient buiten bereik van kinderen te worden opgeslagen wanneer het niet wordt gebruikt.



Kans op lichamelijk letsel!

- Controleer het artikel voor elk gebruik op beschadigingen of slijtage. Het artikel mag alleen in goede staat worden gebruikt!
- De meubelrollers hebben geen rem en mogen alleen op een vlakke en horizontale ondergrond worden gebruikt.
- Het artikel is niet geschikt voor het vervoer van mensen! Ga niet op de meubelrollers staan en probeer niet ermee te rijden.
- Waarschuwing! Belast het artikel in het midden.
- Gevaar voor beknelling! Let bij het optillen en neerzetten van het meubelstuk op uw handen en voeten.
- Houd het transporttraject altijd vrij van voorwerpen.
- Zware meubels moeten door twee personen worden vervoerd om omvallen te voorkomen.
- De meubelstukken mogen slechts zo hoog zijn dat u ze veilig op het artikel kunt vervoeren, zonder dat er gevaar bestaat dat ze omvallen.

Montage (afb. B)

Duw de pin (2c) naar beneden en verbind de beide delen van de heffer (2a, 2b).

Aanwijzing: de pin moet met een hoorbare klik in de opening (2d) vastklikken.

Gebruik

Optillen van meubelstukken (afb. C)

1. Schuif de heffer (2a, 2b) onder het meubelstuk.
2. Duw de heffer naar beneden en til het meubelstuk op.
3. Plaats de meubelrollers (1) onder het meubelstuk.
4. Als het meubelstuk veilig en midden op alle benodigde meubelrollers staat, beweegt u het meubelstuk.

Hoogteregelaars (afb. D)

Bij meubelstukken met voeten gebruikt u de hoogteregelaars (3) om bij het optillen dezelfde hoogte als die van het meubelstuk te hebben. Verhoging per hoogteregelaar: ca. 79 mm

Meubelrollers (afb. E - G)

Belangrijk: elk meubelstuk moet met ten minste twee meubelrollers worden vervoerd.

- U kunt de meubelrollers los onder een meubelstuk plaatsen (afb. E).
- U kunt de meubelrollers ook tot paren combineren (afb. F).
- U kunt de meubelrollers tot een groot vierkant samenvoegen (afb. G).

Onderhoud

Controleer regelmatig alle schroeven en haal ze indien nodig aan.

Opslag, reiniging

Bewaar het artikel wanneer u dit niet gebruikt altijd droog en schoon op kamertemperatuur. Reinig het artikel alleen met een vochtige schoonmaakdoek en droog het vervolgens af. **BELANGRIJK!** Reinig nooit met agressieve reinigingsmiddelen.

Afvalverwerking



Voer het artikel en de verpakkingsmaterialen af in overeenstemming met de actuele lokale voorschriften. Berg verpakkingsmaterialen (zoals bv. foliezakjes) op buiten het bereik van kinderen. Bijkomende informatie over de afvoer van het onbruikbaar geworden artikel krijgt u bij uw gemeente- of stadsbestuur. Voer het artikel en de verpakking milieuvriendelijk af.



De recyclingcode dient om verschillende materialen voor recyclingdoeleinden te kenmerken. De code bestaat uit een recyclingsymbool voor de recyclingcyclus en een nummer dat het materiaal kenmerkt.

Opmerkingen over garantie en serviceafhandeling

Het artikel werd met de grootste zorgvuldigheid en onder permanent toezicht geproduceerd. De firma DELTA-SPORT HANDELSKONTOR GmbH verleent particuliere eindklanten op dit artikel drie jaar garantie, te rekenen vanaf de datum van aankoop (garantietermijn) en dit op grond van de volgende bepalingen. De garantie geldt alleen voor materiaal- en verwerkingsfouten. De garantie is niet van toepassing op onderdelen die aan een normale slijtage onderhevig zijn en daarom als niet-slijtvaste onderdelen te beschouwen zijn (bv. batterijen) en evenmin op breekbare onderdelen, bv. schakelaars, accu's of onderdelen die van glas gemaakt zijn. Uit de garantie voortvloeiende claims zijn uitgesloten als het artikel onvakkundig, verkeerd of niet in het kader van de voorziene bepaling of in het kader van het voorziene gebruiksdoeleinde gebruikt werd of indien richtlijnen in de gebruiksaanwijzing niet in acht genomen werden, tenzij de eindklant aantoont dat er sprake is van een materiaal- of verwerkingsfout die niet op één van de hoger vermelde omstandigheden gebaseerd is. Uit de garantie voortvloeiende claims kunnen alleen tijdens de garantieperiode op vertoon van de originele kassabon ingediend worden. Gelieve daarom de originele kassabon te bewaren.

De garantieperiode wordt door eventuele reparaties op grond van de garantie, wettelijke waarborg of coulance niet verlengd. Dit geldt ook voor vervangen en gerepareerde onderdelen. Gelieve u bij klachten in eerste instantie tot de hieronder vermelde servicehotline te richten of met ons per e-mail contact op te nemen. Is er sprake van een garantiegeval, dan wordt het artikel door ons - naar onze keuze - voor u gratis gerepareerd, wordt het vervangen of wordt de aankoopssom terugbetaald. Verdere rechten op grond van de garantie bestaan niet. Uw wettelijke rechten, in het bijzonder rechten op garantie tegenover de betreffende verkoper, worden door deze garantie niet beperkt.

IAN: 431405_2301

BE Service België
Tel.: 0800 12089
E-Mail: deltasport@lidl.be

NL Service Nederland
Tel.: 0800 0249630
E-Mail: deltasport@lidl.nl

Herzlichen Glückwunsch!

Mit Ihrem Kauf haben Sie sich für einen hochwertigen Artikel entschieden. Machen Sie sich vor der ersten Verwendung mit dem Artikel vertraut.



Lesen Sie hierzu aufmerksam die nachfolgende Gebrauchsanweisung.

Benutzen Sie den Artikel nur wie beschrieben und für die angegebenen Einsatzbereiche. Bewahren Sie diese Gebrauchsanweisung gut auf. Händigen Sie alle Unterlagen bei Weitergabe des Artikels an Dritte ebenfalls mit aus.

Lieferumfang (Abb. A)

- 4 x Gleitroller (1)
- 1 x Heber, zweiteilig (2a, 2b)
- 3 x Höhenregler (3)
- 1 x Ersatzsticker für Gleitroller (4)
- 1 x Ersatzsticker für Heber (5)
- 1 x Gebrauchsanweisung

Technische Daten

Maße Gleitroller:

ca. 120 x 120 x 50 mm (L x B x H)

Rollen Gleitroller: ca. 30 x 14 mm (Ø x B)

Maße Heber: ca. 615 mm (L gesamt)



Max. Belastung: 75 kg je Gleitroller



Herstellungsdatum (Monat/Jahr):
09/2023

Bestimmungsgemäße Verwendung

Dieser Artikel ist ausschließlich für den Transport von Möbeln auf ebenem, waagrechttem Boden im Innenbereich für den privaten Gebrauch konstruiert.

Sicherheitshinweise



Lebensgefahr!

- Lassen Sie Kinder niemals unbeaufsichtigt mit dem Verpackungsmaterial. Es besteht Erstickungsgefahr.



Verletzungsgefahr für Kinder!

- Kinder dürfen nicht mit dem Artikel spielen. Weisen Sie Kinder insbesondere darauf hin, dass der Artikel kein Spielzeug ist.
- Beachten Sie den natürlichen Spieltrieb und die Experimentierfreudigkeit von Kindern. Verhindern Sie Situationen und Verhaltensweisen, die nicht für den Artikel vorgesehen sind.
- Der Artikel muss bei Nichtgebrauch unzugänglich für Kinder gelagert werden.



Verletzungsgefahr!

- Prüfen Sie den Artikel vor jedem Gebrauch auf Beschädigungen oder Abnutzungen. Der Artikel darf nur in einwandfreiem Zustand verwendet werden!
- Die Gleitroller haben keine Bremse und dürfen nur auf ebenem, waagrechttem Boden eingesetzt werden.
- Nicht für den Personentransport geeignet! Stellen Sie sich nicht auf die Gleitroller und versuchen Sie nicht damit zu fahren.
- Achtung! Mittige Belastung.
- Quetschgefahr! Achten Sie beim Anheben und Abstellen des Möbelstücks auf Ihre Hände und Füße.
- Halten Sie die Transportstrecke immer frei von Gegenständen
- Schwere Möbel müssen von zwei Personen transportiert werden, um ein Umkippen zu vermeiden.
- Die Möbelstücke dürfen nur so hoch sein, dass Sie diese sicher und ohne die Gefahr des Umkippens auf dem Artikel transportieren können.

Montage (Abb. B)

Drücken Sie den Pin (2c) hinunter und verbinden Sie die beiden Teile des Hebers (2a, 2b).

Hinweis: Der Pin muss mit einem hörbaren Klick in die Öffnung (2d) einrasten.

Verwendung

Anheben von Möbelstücken (Abb. C)

1. Schieben Sie den Heber (2a, 2b) unter das Möbelstück.
2. Drücken Sie den Heber nach unten und heben Sie das Möbelstück an.
3. Platzieren Sie die Gleitroller (1) unter dem Möbelstück.
4. Wenn das Möbelstück sicher und zentriert auf allen benötigten Gleitrollern steht, bewegen Sie das Möbelstück.

Höhenregler (Abb. D)

Bei Möbelstücken mit Füßen verwenden Sie die Höhenregler (3), um beim Anheben auf derselben Höhe wie das Möbelstück zu sein. Erhöhung pro Höhenregler: ca. 79 mm

Gleitroller (Abb. E-G)

Wichtig: Jedes Möbelstück muss mit mind. zwei Gleitrollern transportiert werden.

- Sie können die Gleitroller einzeln unter ein Möbelstück platzieren (Abb. E).
- Sie können die Gleitroller zu Paaren kombinieren (Abb. F).
- Sie können die Gleitroller zu einem großen Quadrat zusammenfügen (Abb. G).

Wartung

Überprüfen Sie regelmäßig alle Schrauben und ziehen Sie sie ggf. an.

Lagerung, Reinigung

Lagern Sie den Artikel bei Nichtbenutzung immer trocken und sauber bei Raumtemperatur. Nur mit einem feuchten Reinigungstuch reinigen und anschließend trockenwischen. **WICHTIG!** Nie mit scharfen Reinigungsmitteln reinigen.

Hinweise zur Entsorgung



Entsorgen Sie den Artikel und die Verpackungsmaterialien entsprechend den aktuellen örtlichen Vorschriften.

Bewahren Sie Verpackungsmaterialien (wie z. B. Folienbeutel) für Kinder unerschwinglich auf.

Weitere Informationen zur Entsorgung des ausgedienten Artikels erhalten Sie bei Ihrer Gemeinde- oder Stadtverwaltung. Entsorgen Sie den Artikel und die Verpackung umweltschonend.



Der Recycling-Code dient der Kennzeichnung verschiedener Materialien zur Rückführung in den Wiederverwertungskreislauf (Recycling). Der Code besteht aus einem Recyclingsymbol für den Verwertungskreislauf und einer Nummer, die das Material kennzeichnet.

Hinweise zur Garantie und Serviceabwicklung

Der Artikel wurde mit großer Sorgfalt und unter ständiger Kontrolle produziert. DELTA-SPORT HANDELSKONTOR GmbH räumt privaten Endkunden auf diesen Artikel drei Jahre Garantie ab Kaufdatum (Garantiefrist) nach Maßgabe der folgenden Bestimmungen ein. Die Garantie gilt nur für Material- und Verarbeitungsfehler. Die Garantie erstreckt sich nicht auf Teile, die der normalen Abnutzung unterliegen und deshalb als Verschleißteile anzusehen sind (z. B. Batterien) sowie nicht auf zerbrechliche Teile, z. B. Schalter, Akkus oder Teile, die aus Glas gefertigt sind.

Ansprüche aus dieser Garantie sind ausgeschlossen, wenn der Artikel unsachgemäß oder missbräuchlich oder nicht im Rahmen der vorgesehenen Bestimmung oder des vorgesehenen Nutzungsumfangs verwendet wurde oder Vorgaben in der Anleitung/Anweisung nicht beachtet wurden, es sei denn, der Endkunde weist nach, dass ein Material- oder Verarbeitungsfehler vorliegt, der nicht auf einem der vorgenannten Umstände beruht.

Ansprüche aus der Garantie können nur innerhalb der Garantiefrist unter Vorlage des Originalkassenbelegs geltend gemacht werden. Bitte bewahren Sie deshalb den Originalkassenbeleg auf. Die Garantiefrist wird durch etwaige Reparaturen aufgrund der Garantie, gesetzlicher Gewährleistung oder Kulanz nicht verlängert. Dies gilt auch für ersetzte und reparierte Teile. Bitte wenden Sie sich bei Beanstandungen zunächst an die untenstehende Service-Hotline oder setzen Sie sich per E-Mail mit uns in Verbindung. Liegt ein Garantiefall vor, wird der Artikel von uns – nach unserer Wahl – für Sie kostenlos repariert, ersetzt oder der Kaufpreis erstattet. Weitere Rechte aus der Garantie bestehen nicht. Ihre gesetzlichen Rechte, insbesondere Gewährleistungsansprüche gegenüber dem jeweiligen Verkäufer, werden durch diese Garantie nicht eingeschränkt.

IAN: 431405_2301

DE Kundenservice Deutschland

Tel.: 0800 5435 111

E-Mail: deltasport@lidl.de

AT Service Österreich

Tel.: 0800 447744

E-Mail: deltasport@lidl.at

CH Service Schweiz

Tel.: 0800 56 44 33

E-Mail: deltasport@lidl.ch

DELTA-SPORT HANDELSKONTOR GMBH

Wragekamp 6 • 22397 Hamburg

GERMANY



09/2023

Delta-Sport-Nr.: MT-13114

07.04.2023 / PM 3:18

IAN 431405_2301

6 D