

BISTRO-SET

DE AT CH

BISTRO-SET

Gebrauchsanweisung

FR CH

TABLE ET CHAISES BISTRO

Notice d'utilisation

IT CH

SET PER BISTROT

Istruzioni d'uso

GB

BISTRO SET

Instructions for use

DE AT CH

Klappen Sie vor dem Lesen die Seite mit den Abbildungen aus und machen Sie sich anschließend mit allen Funktionen des Artikels vertraut.

FR CH

Dépliez la page avec les illustrations avant la lecture et informez-vous ensuite au sujet des fonctions de l'appareil.

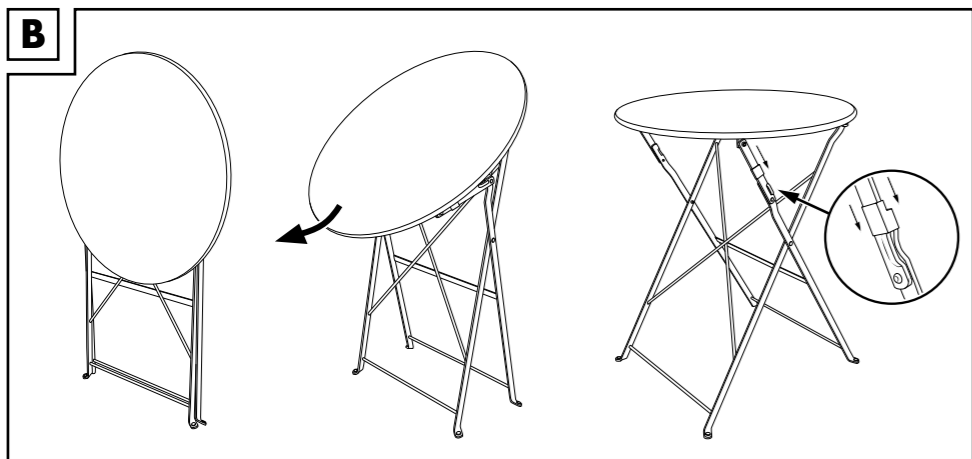
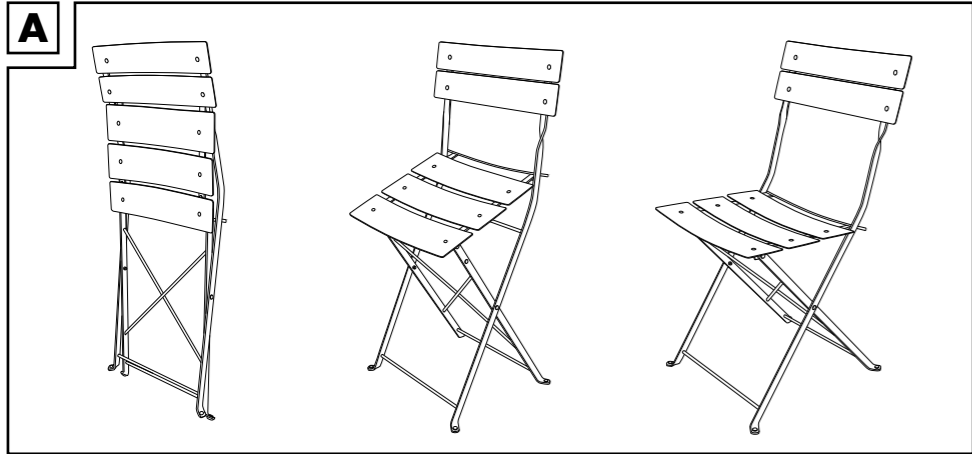
IT CH

Prima di leggere ribaltate la pagina con le immagini e familiarizzate poi con tutte le funzioni dell'apparecchio.

GB

Before reading, fold out the illustration page and get to know all of the functions of your unit.

DE/AT/CH	Gebrauchs- und Sicherheitshinweise	Seite	06
FR/CH	Consignes d'utilisation et de sécurité	Page	09
IT/CH	Istruzioni d'uso e indicazioni di sicurezza	Pagina	12
GB	Usage and safety information	Page	15



DE AT CH

**WICHTIG, FÜR SPÄTERE BEZUGNAHME
AUFBEWAHREN: SORGFÄLTIG LESEN!**

FR CH

**IMPORTANT. LIRE ATTENTIVEMENT !
A CONSERVER POUR RÉFÉRENCE
ULTÉRIEURE.**

IT CH

**IMPORTANTE, CONSERVARE PER POTER
CONSULTARE ANCHE IN FUTURO:
LEGGERE ATTENTAMENTE!**

GB

**IMPORTANT: RETAIN FOR LATER
REFERENCE; PLEASE READ CAREFULLY!**

Herzlichen Glückwunsch!

Mit Ihrem Kauf haben Sie sich für einen hochwertigen Artikel entschieden. Machen Sie sich vor der ersten Verwendung mit dem Artikel vertraut.



Lesen Sie hierzu aufmerksam die nachfolgende Gebrauchsanweisung.

Benutzen Sie den Artikel nur wie beschrieben und für die angegebenen Einsatzbereiche. Bewahren Sie diese Gebrauchsanweisung gut auf. Händigen Sie alle Unterlagen bei Weitergabe des Artikels an Dritte ebenfalls mit aus.

Lieferumfang

1 x Tisch, klappbar
2 x Stuhl, klappbar
1 x Gebrauchsanweisung

Technische Daten

Tisch: ca. Ø 60 cm x Höhe 71 cm

Stuhl: ca. 42 x 52 x 81,5 cm (B x T x H)



Max. Belastbarkeit Tisch:
50 kg



Max. Belastbarkeit Stuhl:
110 kg



Herstellungsdatum (Monat/Jahr):
01/2020

Bestimmungsgemäße Verwendung

Der Artikel ist nicht für den gewerblichen Gebrauch bestimmt. Der Artikel ist für den Gebrauch im Wohnbereich, z. B. Balkon, Terrasse oder Garten konzipiert.

Sicherheitshinweise



Lebensgefahr!

• Erstickungsgefahr für Kinder! Lassen Sie Kinder nicht unbeaufsichtigt mit dem Verpackungsmaterial oder Artikel spielen. Der Artikel könnte instabil werden und zur Seite kippen und/oder umstürzen. Dies kann zu Verletzungen oder Beschädigungen führen.

• Der Artikel ist kein Kletter- oder Spielgerät! Stellen Sie sicher, dass sich Personen, insbesondere Kinder, nicht auf den Artikel stellen oder daran hochziehen. Der Artikel kann umfallen.



Verletzungsgefahr!

- Achten Sie vor der Benutzung des Artikels auf die richtige Stabilität!
- Stellen Sie den Artikel auf einen ebenen Untergrund.
- Der Artikel darf nur unter Aufsicht von Erwachsenen und nicht als Spielzeug verwendet werden.
- Der Artikel darf nur zu dem vorgesehenen Zweck verwendet werden.
- Verwenden Sie diesen Artikel nicht als Stehfläche, Trittleiter oder als Hüpfgelegenheit.
- Prüfen Sie den Artikel vor jedem Gebrauch auf Beschädigungen oder Abnutzungen. Der Artikel darf nur in einwandfreiem Zustand verwendet werden! Verwenden Sie den Artikel nicht bei sichtbaren oder vermuteten Beschädigungen.
- Es darf kein Sonnenschirm am Tisch angebracht werden. Verwenden Sie nur einen Sonnenschirm mit eigenem Gestell.
- Durch den leichten und schnellen Aufbau des Artikels ist dieser nicht so stabil wie ein üblicher Tisch. Belasten Sie den Tisch nicht über 50 kg und vermeiden Sie eine seitliche Belastung, da der Tisch aufgrund seines niedrigen Gewichtes schneller kippen kann als herkömmliche Außentische.
- Den Artikel nicht in der Nähe von offenem Feuer verwenden.
- Stellen oder setzen Sie sich niemals auf den Tisch.
- Achten Sie beim Auf- und Zuklappen besonders auf Ihre Finger. Es besteht eine Verletzungsgefahr durch Quetschungen.
- Achten Sie darauf, dass der Artikel vollständig aufgeklappt wurde, bevor Sie den Artikel benutzen.
- Die Stühle dürfen immer nur von einer Person verwendet werden.
- Sie dürfen nur auf der Sitzfläche des Stuhls Platz nehmen. Rückenlehnen dürfen nicht als Sitzflächen benutzt werden.

Vermeidung von Sachschäden!

- Sichern Sie den Artikel bei extremen Wetterbedingungen, wie z. B. bei starkem Wind. Lagern Sie den Artikel in geschützten Räumen.
- Keine Haftung für Unfälle, die durch Missachtung der o. g. Sicherheitshinweise oder durch unsachgemäße Handhabung entstehen.

Aufbau

Der Artikel ist bereits fertig montiert und muss nur noch aufgeklappt werden.

Stuhl aufklappen (Abb. A)

1. Nehmen Sie den Artikel aus der Verpackung.
2. Halten Sie mit einer Hand die Rückenlehne fest und ziehen Sie mit der anderen Hand die Sitzfläche nach unten. Achten Sie darauf, dass die Sitzfläche und die Stuhlbeine komplett aufgeklappt sind.

Achtung! Achten Sie beim Aufklappen auf Ihre Finger – Quetschgefahr!

Hinweis: Die an der Sitzfläche befindlichen Kunststoffüberzüge dürfen nicht entfernt werden! Zum Zusammenklappen des Artikels ziehen Sie die Sitzfläche hoch.

Tisch aufklappen (Abb. B)

1. Nehmen Sie den Artikel aus der Verpackung.
2. Greifen Sie die Tischplatte seitlich und ziehen Sie sie nach oben.
3. Klappen Sie dabei die Tischbeine auseinander. Achten Sie darauf, dass die Tischbeine vollständig auseinandergeklappt sind.
4. Schieben Sie die Sicherung auf das Knickgelenk, um ein ungewolltes Zusammenklappen des Tisches zu verhindern.

Zum Zusammenklappen des Artikels schieben Sie die Sicherung wieder nach oben. Drücken Sie die Tischplatte nach unten und gleichzeitig die Tischbeine zusammen.

Lagerung, Reinigung

Lagern Sie den Artikel bei Nichtbenutzung immer trocken und sauber bei Raumtemperatur. Nur mit Wasser reinigen und anschließend mit einem Reinigungstuch trockenwischen.

WICHTIG! Nie mit scharfen Reinigungsmitteln reinigen.

Hinweise zur Entsorgung

Entsorgen Sie den Artikel und die Verpackungsmaterialien entsprechend aktueller örtlicher Vorschriften. Verpackungsmaterialien wie z. B. Folienbeutel gehören nicht in Kinderhände. Bewahren Sie das Verpackungsmaterial für Kinder unerreichbar auf.



Entsorgen Sie die Produkte und Verpackungen umweltschonend.



Der Recycling-Code dient der Kennzeichnung verschiedener Materialien zur Rückführung in den Wiederverwertungskreislauf (Recycling). Der Code besteht aus dem Recyclingsymbol – das den Verwertungskreislauf widerspiegeln soll – und einer Nummer, die das Material kennzeichnet.

Hinweise zur Garantie und Serviceabwicklung

Der Artikel wurde mit großer Sorgfalt und unter ständiger Kontrolle produziert. Sie erhalten auf diesen Artikel drei Jahre Garantie ab Kaufdatum. Bitte bewahren Sie den Kassenbon auf. Die Garantie gilt nur für Material- und Fabrikationsfehler und entfällt bei missbräuchlicher oder unsachgemäßer Behandlung. Ihre gesetzlichen Rechte, insbesondere die Gewährleistungsrechte, werden durch diese Garantie nicht eingeschränkt. Bei etwaigen Beanstandungen wenden Sie sich bitte an die unten stehende Service-Hotline oder setzen Sie sich per E-Mail mit uns in Verbindung. Unsere Servicemitarbeiter werden das weitere Vorgehen schnellstmöglich mit Ihnen abstimmen. Wir werden Sie in jedem Fall persönlich beraten.

Die Garantiezeit wird durch etwaige Reparaturen aufgrund der Garantie, gesetzlicher Gewährleistung oder Kulanz nicht verlängert. Dies gilt auch für ersetzte und reparierte Teile. Nach Ablauf der Garantie anfallende Reparaturen sind kostenpflichtig.

IAN: 332808_1907

DE Service Deutschland
Tel.: 0800-5435111
E-Mail: deltasport@lidl.de

AT Service Österreich
Tel.: 0820 201 222 (0,15 EUR/Min.)
E-Mail: deltasport@lidl.at

CH Service Schweiz
Tel.: 0842 665566 (0,08 CHF/Min.,
Mobilfunk max. 0,40 CHF/Min.)
E-Mail: deltasport@lidl.ch

Félicitations !

Vous venez d'acquérir un article de grande qualité. Avant la première utilisation, familiarisez-vous avec l'article.

 **Pour cela, veuillez lire attentivement la notice d'utilisation suivante.**

Utilisez l'article uniquement comme indiqué et pour les domaines d'utilisation mentionnés. Conservez bien cette notice d'utilisation. Si vous cédez l'article à un tiers, veuillez à lui remettre l'ensemble de la documentation.

Contenu de la livraison

1 table pliante
2 chaises pliantes
1 notice d'utilisation

Données techniques

Table : env. Ø 60 cm x hauteur 71 cm

Chaise : env. 42 x 52 x 81,5 cm (l x P x H)



Charge maximale table :
50 kg



Charge maximale chaise :
110 kg



Date de fabrication (mois/année) :
01/2020

Utilisation conforme

Cet article n'est pas destiné à un usage professionnel. Il est conçu pour un usage domestique, par exemple sur le balcon, la terrasse ou dans le jardin.

Consignes de sécurité



Danger de mort !

- Risque d'étouffement pour les enfants !
Ne jamais laisser les enfants jouer sans surveillance avec le matériel d'emballage ou l'article. L'article pourrait devenir instable et basculer sur le côté et/ou se renverser et causer ainsi des blessures ou des dommages.

- Cet article n'est ni un accessoire pour grimper ni un jouet ! Assurez-vous que les personnes, en particulier les enfants, ne se mettent pas debout sur l'article ou n'y grimpent pas : l'article peut se renverser.



Risque de blessure !

- Veillez à la bonne stabilité de l'article avant de l'utiliser !
- Placez l'article sur une surface plane.
- Cet article n'est pas un jouet ! Il ne doit être utilisé que sous la surveillance d'adultes.
- Cet article ne doit être utilisé que pour l'usage initialement prévu.
- Ne pas utiliser cet article comme surface d'appui, escabeau ou tremplin.
- Avant chaque utilisation, vérifiez l'absence de dommages ou d'usures sur l'article. Cet article ne doit être utilisé que s'il est en parfait état ! Ne pas utiliser l'article si des dommages y sont visibles ou soupçonnés.
- Ne pas fixer de parasol à la table. Utiliser uniquement un parasol ayant son propre cadre.
- En raison de sa facilité et de sa rapidité de montage, cet article n'est pas aussi stable qu'une table habituelle. Ne pas charger la table au-delà de 50 kg et éviter une charge latérale car la table peut se renverser plus rapidement que les tables classiques en raison de son faible poids.
- Ne pas utiliser l'article à proximité de feux ouverts.
- Ne jamais se mettre debout ou s'asseoir sur la table.
- Faites particulièrement attention aux doigts lors de l'ouverture et de la fermeture : il existe un risque de blessure par écrasement.
- Veillez à ce que l'article soit entièrement déployé avant de l'utiliser.
- Les chaises ne doivent être utilisées que par une seule personne à la fois.
- Ne s'asseoir que sur la surface d'assise de la chaise ! Les dossiers ne doivent pas être utilisés comme surface d'assise.

Comment éviter les dégâts matériels

- Sécurisez l'article en cas de conditions météorologiques extrêmes, par exemple par vent fort.
Rangez l'article dans une pièce à l'abri.
- Nous ne saurions être tenus responsables des accidents qui surviendraient suite au non-respect des consignes de sécurité ci-dessus ou suite à une manipulation non conforme.

Montage

Cet article est déjà monté. Il ne reste plus qu'à l'ouvrir.

Ouvrir la chaise (fig. A)

1. Sortez l'article de l'emballage.
2. Avec une main, tenez fermement le dossier et avec l'autre main, tirez la surface d'assise vers le bas. Veillez à ce que la surface d'assise et les pieds de la chaise soient complètement ouverts.

Attention ! Faites attention à vos doigts lors de l'ouverture : risque d'écrasement !

Indication : les housses en plastique se trouvant sur la surface d'assise ne doivent pas être retirées !
Pour refermer l'article, tirez la surface d'assise vers le haut.

Ouvrir la table (fig. B)

1. Sortez l'article de l'emballage.
2. Attrapez le cadre de la table sur le côté et tirez vers le haut.
3. Ce faisant, dépliez les pieds de la table.
Veillez à ce que les pieds de la table soient complètement dépliés.
4. Faites glisser la sécurité sur l'articulation pour éviter tout repliement accidentel de la table.
Pour replier l'article, faites glisser la sécurité vers le haut. Appuyez sur le dessus de la table vers le bas et repliez simultanément les pieds de la table ensemble.

Stockage, nettoyage

Lorsque vous n'utilisez pas l'article, rangez-le toujours dans un endroit sec et propre à une température ambiante.

Nettoyez uniquement avec de l'eau puis essuyez avec un chiffon de nettoyage.

IMPORTANT ! Ne jamais laver avec des produits de nettoyage agressifs.

Mise au rebut

Éliminez l'article et le matériel d'emballage conformément aux directives locales en vigueur. Le matériel d'emballage tel que les sachets en plastique par exemple ne doivent pas arriver dans les mains des enfants. Conservez le matériel d'emballage hors de portée des enfants.



Ce produit est recyclable. Il est soumis à la responsabilité élargie du fabricant et est collecté séparément.



Éliminez les produits et les emballages dans le respect de l'environnement.



Le code de recyclage est utilisé pour identifier les différents matériaux pour le retour dans le circuit de recyclage. Le code se compose du symbole de recyclage, qui doit correspondre au circuit de recyclage, et d'un numéro identifiant le matériau.

Indications concernant la garantie et le service après-vente

Le produit a été fabriqué avec le plus grand soin et sous un contrôle permanent. Vous avez sur ce produit une garantie de trois ans à partir de la date d'achat. Conservez le ticket de caisse. La garantie est uniquement valable pour les défauts de matériaux et de fabrication, elle perd sa validité en cas de maniement incorrect ou non conforme. Vos droits légaux, tout particulièrement les droits relatifs à la garantie, ne sont pas limités par cette garantie.

En cas d'éventuelles réclamations, veuillez vous adresser à la hotline de garantie indiquée ci-dessous ou nous contacter par e-mail. Nos employés du service client vous indiqueront la marche à suivre le plus rapidement possible. Nous vous renseignerons personnellement dans tous les cas.

La période de garantie n'est pas prolongée par d'éventuelles réparations sous la garantie, les garanties implicites ou le remboursement. Ceci s'applique également aux pièces remplacées et réparées. Les réparations nécessaires sont à la charge de l'acheteur à la fin de la période de garantie.

Article L217-16 du Code de la consommation

Lorsque l'acheteur demande au vendeur, pendant le cours de la garantie commerciale qui lui a été consentie lors de l'acquisition ou de la réparation d'un bien meuble, une remise en état couverte par la garantie, toute période d'immobilisation d'au moins sept jours vient s'ajouter à la durée de la garantie qui restait à courir. Cette période court à compter de la demande d'intervention de l'acheteur ou de la mise à disposition pour réparation du bien en cause, si cette mise à disposition est postérieure à la demande d'intervention.

Indépendamment de la garantie commerciale souscrite, le vendeur reste tenu des défauts de conformité du bien et des vices rédhibitoires dans les conditions prévues aux articles L217-4 à L217-13 du Code de la consommation et aux articles 1641 à 1648 et 2232 du Code Civil.

Article L217-4 du Code de la consommation

Le vendeur livre un bien conforme au contrat et répond des défauts de conformité existant lors de la délivrance.

Il répond également des défauts de conformité résultant de l'emballage, des instructions de montage ou de l'installation lorsque celle-ci a été mise à sa charge par le contrat ou a été réalisée sous sa responsabilité.

Article L217-5 du Code de la consommation

Le bien est conforme au contrat :

1° S'il est propre à l'usage habituellement attendu d'un bien semblable et, le cas échéant :

- s'il correspond à la description donnée par le vendeur et posséder les qualités que celui-ci a présentées à l'acheteur sous forme d'échantillon ou de modèle ;
- s'il présente les qualités qu'un acheteur peut légitimement attendre eu égard aux déclarations publiques faites par le vendeur, par le producteur ou par son représentant, notamment dans la publicité ou l'étiquetage ;

2° Ou s'il présente les caractéristiques définies d'un commun accord par les parties ou être propre à tout usage spécial recherché par l'acheteur, porté à la connaissance du vendeur et que ce dernier a accepté.

Article L217-12 du Code de la consommation

L'action résultant du défaut de conformité se prescrit par deux ans à compter de la délivrance du bien.

Article 1641 du Code civil

Le vendeur est tenu de la garantie à raison des défauts cachés de la chose vendue qui la rendent impropre à l'usage auquel on la destine, ou qui diminuent tellement cet usage que l'acheteur ne l'aurait pas acquise, ou n'en aurait donné qu'un moindre prix, s'il les avait connus.

Article 1648 1er alinéa du Code civil

L'action résultant des vices rédhibitoires doit être intentée par l'acquéreur dans un délai de deux ans à compter de la découverte du vice.

Les pièces détachées indispensables à l'utilisation du produit sont disponibles pendant la durée de la garantie du produit.

IAN: 332808_1907

(CH) Service Suisse

Tel.: 0842 665566 (0,08 CHF/Min.,
mobile max. 0,40 CHF/Min.)

E-Mail: deltasport@lidl.ch

Congratulazioni!

Avete acquistato un articolo di alta qualità. Consigliamo di familiarizzare con l'articolo prima di cominciare ad utilizzarlo.

Leggere attentamente le seguenti istruzioni d'uso.

Utilizzare l'articolo solo nel modo descritto e per gli ambiti di applicazione indicati. Conservare accuratamente queste istruzioni d'uso. In caso di trasferimento dell'articolo a terzi, consegnare tutti i documenti insieme all'articolo.

Contenuto della confezione

- 1 x tavolo, richiudibile
- 2 x sedia, richiudibile
- 1 x istruzioni d'uso

Dati tecnici

Tavolo: circa Ø 60 cm x altezza 71 cm

Sedia: circa 42 x 52 x 81,5 cm
(largh. x prof. x alt.)



Portata massima del tavolo:
50 kg



Portata massima della sedia:
110 kg



Data di produzione (mese/anno):
01/2020

Utilizzo conforme

L'articolo non è destinato all'utilizzo commerciale. L'articolo è concepito per essere utilizzato in ambienti domestici, come ad es. balconi, terrazze o giardini.

Indicazioni di sicurezza



Pericolo di morte!

- Pericolo di soffocamento per i bambini!
Non lasciare mai i bambini incustoditi con il materiale di imballaggio né quando giocano con l'articolo. L'articolo potrebbe divenire instabile e ribaltarsi a lato e/o cadere. Ciò può provocare lesioni oppure danneggiamenti.

- L'articolo non è un'attrezzatura per arrampicarsi o per giocare! Assicurarsi che nessuno, in particolare i bambini, salga sull'articolo o lo utilizzi per sollevarsi. L'articolo può ribaltarsi.



Pericolo di subire lesioni!

- Prima di utilizzare l'articolo verificarne la corretta stabilità!
- Collocare l'articolo su una superficie piana.
- L'articolo può essere utilizzato solo sotto la sorveglianza di adulti e non come giocattolo.
- L'articolo può essere utilizzato solo allo scopo previsto.
- Non utilizzare questo articolo come superficie su cui salire, come scala o per spiccare salti.
- Prima di ogni utilizzo verificare che l'articolo non presenti danni o segni di usura.
L'articolo può essere utilizzato solo se in perfetto stato! Non utilizzare l'articolo in caso di danni evidenti e presunti.
- Non è consentito applicare un ombrellone al tavolo. Utilizzare solo un ombrellone con un sostegno proprio.
- In considerazione del montaggio facile e rapido dell'articolo, esso non è stabile come un comune tavolo. Non sottoporre il tavolo ad un carico di oltre 50 kg ed evitare i carichi laterali, poiché in considerazione del suo peso ridotto esso può ribaltarsi più facilmente rispetto ai comuni tavoli per ambienti esterni.
- Non utilizzare il tavolo nelle vicinanze di fiamme libere.
- Non mettersi mai in piedi o seduti sul tavolo.
- Quando di apre e si richiude il tavolo, fare particolare attenzione alle dita. Sussiste il rischio di subire ferite da schiacciamento.
- Assicurarsi di avere aperto completamente il tavolo prima di utilizzarlo.
- Le sedie devono essere sempre utilizzate da una persona alla volta.
- È consentito sedersi solo sull'apposita superficie delle sedie. Gli schienali non devono essere utilizzati come superfici per sedersi.

Evitare i danni materiali!

- In presenza di condizioni atmosferiche estreme, come ad es. il vento forte, fissare l'articolo. Conservare l'articolo in ambienti protetti.
- Non ci si assume alcuna responsabilità per gli incidenti dovuti alla mancata osservanza delle indicazioni di sicurezza di cui sopra oppure all'utilizzo non conforme.

Montaggio

L'articolo è già montato e deve solo essere aperto.

Aprire la sedia (imm. A)

1. Estrarre l'articolo dalla confezione.
2. Tenere fermo lo schienale con una mano e con l'altra mano spingere il sedile verso il basso. Assicurarsi che la superficie del sedile e le gambe della sedia siano completamente aperte.

Avvertenza! Quando si apre l'articolo fare attenzione alle dita – pericolo di subire ferite da schiacciamento!

Indicazione: I rivestimenti in plastica sulla superficie del sedile non possono essere tolti! Per richiudere l'articolo, sollevare la superficie del sedile.

Aprire il tavolo (imm. B)

1. Estrarre l'articolo dalla confezione.
2. Afferrare i lati del piano del tavolo e sollevarlo.
3. Aprire ora le gambe del tavolo. Assicurarsi che le gambe del tavolo siano completamente aperte.
4. Inserire il blocco di sicurezza nello snodo per evitare che il tavolo si richiuda inavvertitamente. Per richiudere l'articolo, spostare nuovamente in alto il blocco di sicurezza. Spingere il piano del tavolo verso il basso e richiudere contemporaneamente le gambe.

Conservazione, pulizia

In caso di mancato utilizzo, riporre l'articolo a temperatura ambiente in un luogo asciutto e pulito. Pulire solo con acqua, quindi asciugare con un panno.

IMPORTANTE! Non utilizzare mai detersivi aggressivi.

Smaltimento

Smaltire l'articolo e i materiali dell'imballaggio in conformità con le direttive locali in vigore. I materiali di imballaggio, come ad esempio le pellicole, non devono essere alla portata dei bambini. Conservare i materiali di imballaggio in un luogo non raggiungibile per i bambini.



Smaltire i prodotti e gli imballaggi in modo ecologico.



Il codice di riciclaggio ha lo scopo di contrassegnare i diversi materiali al fine di introdurli nel ciclo di riutilizzo (recycling). Il codice è composto dal simbolo del riciclo, che dovrebbe rappresentare il ciclo del riutilizzo, e un numero che indica di che materiale si tratta.

Avvertenze sulla garanzia e sulla gestione dei servizi di assistenza


Questo prodotto è stato fabbricato con grande attenzione e sottoposto a costanti controlli. La garanzia è di tre anni dalla data d'acquisto. Conservi lo scontrino fiscale.

La garanzia vale solo su difetti di materiale o di fabbricazione e decade in caso di uso errato o non conforme. Questa garanzia non costituisce una limitazione ai Suoi diritti legali e in particolare al diritto di garanzia.

Per eventuali reclami vi preghiamo di contattare il seguente servizio hotline o mettervi in comunicazione con noi via e-mail. I nostri addetti all'assistenza concorderanno con voi come procedere nel modo più rapido possibile. In qualsiasi caso vi consiglieremo per le vostre esigenze specifiche.

Il periodo di garanzia non viene prolungato a seguito di riparazioni effettuate in garanzia, secondo il diritto di garanzia o per correttezza commerciale. Lo stesso vale anche per le parti sostituite o riparate. Le riparazioni dopo la scadenza della garanzia verranno effettuate a pagamento.

IAN: 332808_1907

 Assistenza Svizzera

Tel.: 0842 665566 (0,08 CHF/Min.,
telefonia mobile
max. 0,40 CHF/Min.)

E-Mail: deltasport@lidl.ch

Congratulations!

You have chosen to purchase a high-quality product. Familiarise yourself with the product before using it for the first time.

 **Read the following instructions for use carefully.**

Use the product only as described and only for the given areas of application. Store these instructions for use carefully. When passing the product on to third parties, please also hand over all accompanying documents.

Scope of delivery

- 1 x foldable table
- 2 x foldable chairs
- 1 x instructions for use

Technical data

Table: approx. Ø 60cm x height 71 cm

Chair: approx. 42 x 52 x 81.5cm (w x d x h)



Max. load, table:
50kg



Max. load, chair:
110kg



Date of manufacture (month/year):
01/2020

Intended use

The article is not intended for commercial use. The article is designed for use in a living area, e.g. a balcony, terrace, or garden.

Safety notes

Risk to life!

- Risk of suffocation for children!
Do not allow children to play with the packaging materials without supervision. The article could become unstable and tip to one side and/or fall over. This could lead to injuries or damage.
- The article is not a climbing frame or a toy! Please ensure that persons, especially children, do not stand on the article or pull themselves up on it. The article could fall over.

Risk of injury!

- Ensure the stability of the article before use!
- Place the article on a level surface.
- The article may only be used under adult supervision and may not be used as a toy.
- The article may only be used for the intended purpose.
- Do not use this article as a surface to stand on, as a stepladder, or for jumping.
- Examine the article before each use for damage or wear. The article may only be used if it is in perfect condition! Do not use the article if it has visible or suspected damage.
- Do not attach a sun umbrella to the table. Use an umbrella with its own stand.
- The light weight and fast assembly of the article means that it is not as stable as a standard table. Do not place more than 50kg load on the table and avoid one-sided loads because the table is more likely to tip than standard outdoor tables due to its low weight.
- Do not use the article in the vicinity of open flames.
- Never stand or sit on the table.
- Take particular care of your fingers when folding and unfolding the article. There is a risk of injury from crushing.
- Please ensure that the article is fully unfolded before using it.
- The chairs may only be used by one person at a time.
- Only sit on the seat of the chair. Do not sit on the backrests.

Avoiding damage to property!

- Secure the article in extreme weather conditions, e.g. in strong winds. Store the article in a sheltered space.
- We do not accept liability for accidents caused by failure to comply with the above safety notes or by incorrect handling.

Assembly

The article is already assembled and only needs unfolding.

Unfolding the chair (figure A)

1. Remove the article from the packaging.
2. Hold the backrest with one hand and use the other hand to pull the seat down. Please ensure that the seat and the chair legs are fully unfolded.

Caution! Take care of your fingers while unfolding – risk of crushing!

Note: The plastic covers on the seat may not be removed!

In order to fold the article, simply pull the seat upwards.

Unfolding the table (figure B)

1. Remove the article from the packaging.
2. Hold the tabletop by the sides and pull it upwards.
3. Unfold the table legs at the same time. Please ensure that the table legs are fully unfolded.
4. Push the safety catch onto the articulated joint to prevent the table from folding up unintentionally. To fold the product push the safety catch back up. Press the tabletop down while at the same time pressing the table legs together.

Storage, cleaning

When not in use, always store the product clean and dry at room temperature. Clean only with water and wipe dry afterwards with a cloth. **IMPORTANT!** Never clean the product with harsh cleaning agents.

Disposal

Dispose of the article and the packaging materials in accordance with current local regulations. Packaging materials such as foil bags are not suitable to be given to children. Keep the packaging materials out of the reach of children.



Dispose of the products and the packaging in an environmentally friendly manner.



The recycling code is used to identify various materials for recycling. The code consists of the recycling symbol – which is meant to reflect the recycling cycle – and a number which identifies the material.

Notes on the guarantee and service handling

The product was produced with great care and under constant supervision. You receive a three-year warranty for this product from the date of purchase. Please retain your receipt.

The warranty applies only to material and workmanship and does not apply to misuse or improper handling. Your statutory rights, especially the warranty rights, are not affected by this warranty.

With regard to complaints, please contact the following service hotline or contact us by e-mail. Our service employees will advise as to the subsequent procedure as quickly as possible. We will be personally available to discuss the situation with you.

Any repairs under the warranty, statutory guarantees or through goodwill do not extend the warranty period. This also applies to replaced and repaired parts. Repairs after the warranty are subject to a charge.

IAN: 332808_1907



Service Great Britain

Tel.: 0800 404 7657

E-Mail: deltasport@lidl.co.uk