



PDF ONLINE  
parkside-diy.com



## LED-AKKU-KLAPPLEUCHTE PSSD 2000 A3

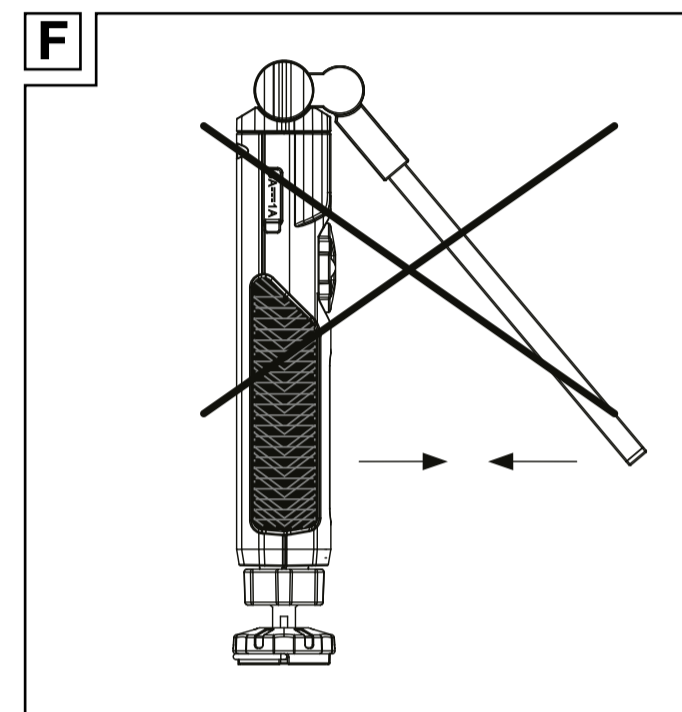
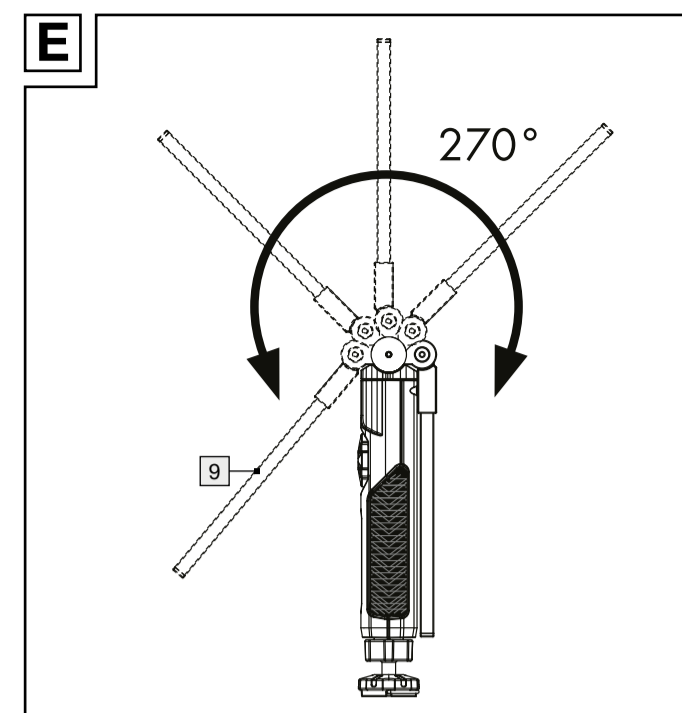
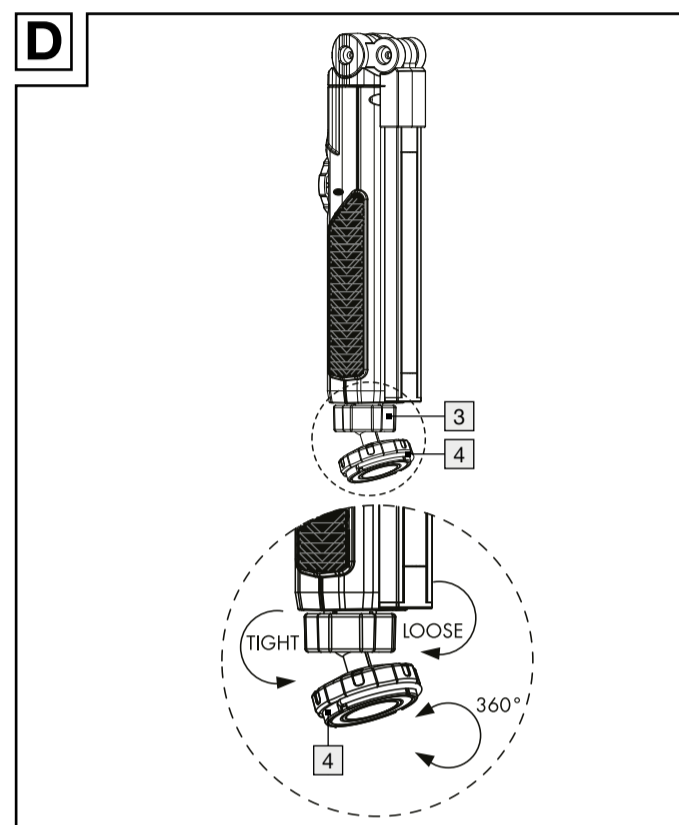
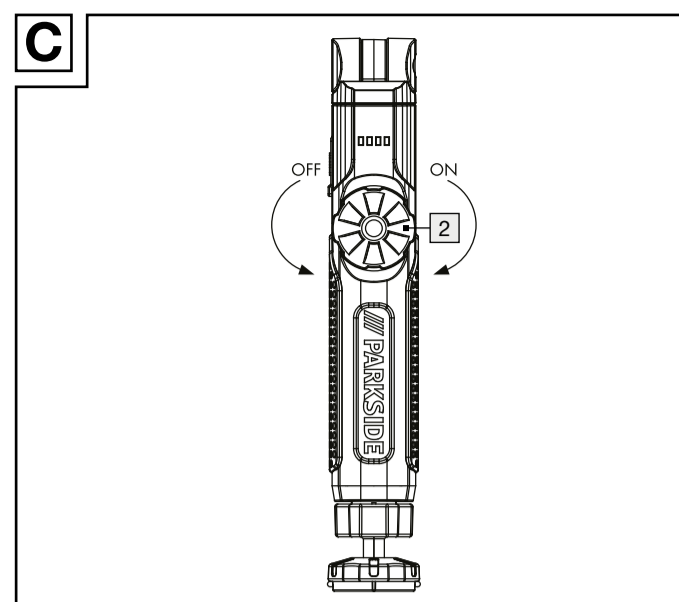
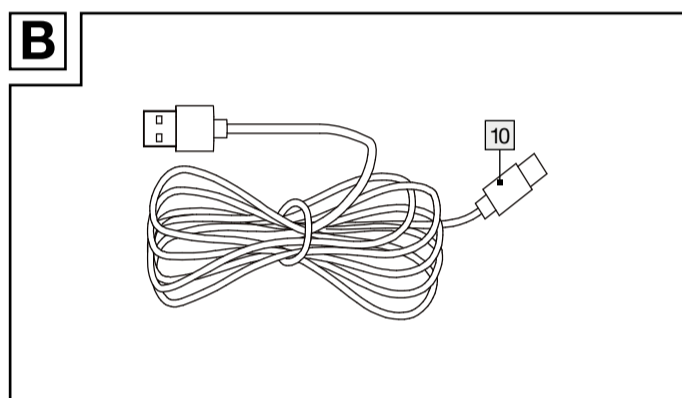
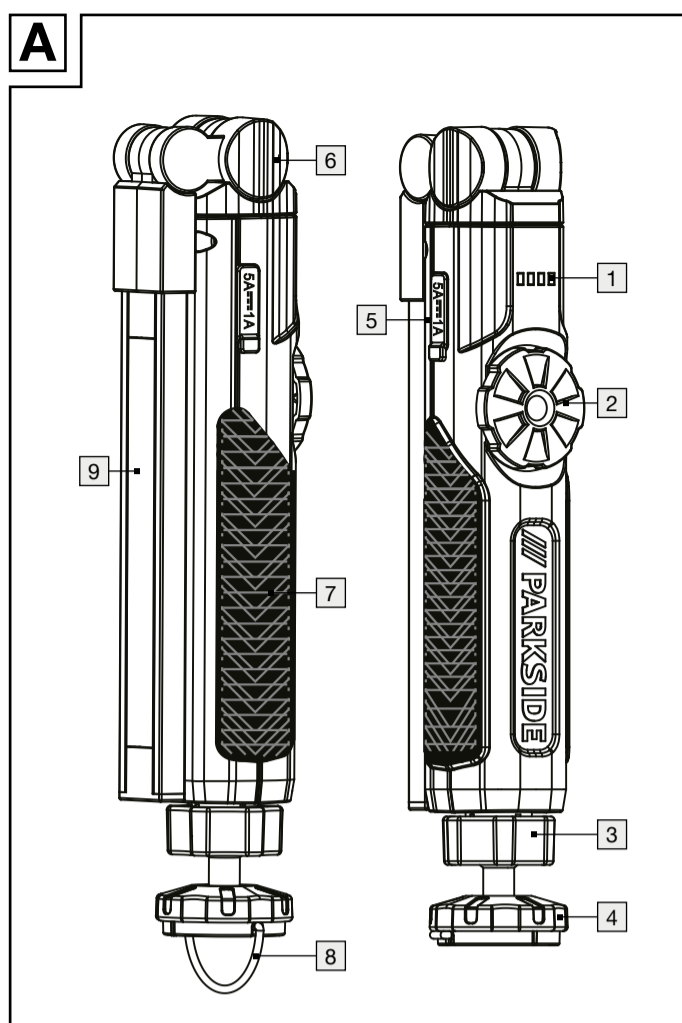
DE AT CH  
**LED-AKKU-KLAPPLEUCHTE**  
Bedienungs- und Sicherheitshinweise

FR CH  
**LAMPE LED PLIANTE SANS FIL**  
Instructions d'utilisation et consignes de sécurité

IT CH  
**LAMPADA A LED RICARICABILE**  
Indicazioni per l'uso e per la sicurezza

IAN 465955\_2404

DE AT CH



| Legende der verwendeten Piktogramme |   |
|-------------------------------------|---|
|                                     | Gleichstrom/-spannung   |
|                                     | Schutzklasse III  |
|                                     | USB-Anschluss   |
|                                     | Sicherheitshinweise   |
|                                     | Handlungsanweisungen  |
|                                     | Das CE-Zeichen bestätigt die Konformität mit den für das Produkt zutreffenden EU-Richtlinien. |

### LED-Akku-Klappleuchte

#### ● Einleitung

Wir begrüßwünschen Sie zum Kauf Ihres neuen Produkts. Sie haben sich damit für ein hochwertiges Produkt entschieden. Die Bedienungsanleitung ist Teil dieses Produkts. Sie enthält wichtige Hinweise für Sicherheit, Gebrauch und Entsorgung. Machen Sie sich vor der Benutzung des Produkts mit allen Bedien- und Sicherheitshinweisen vertraut. Benutzen Sie das Produkt nur wie beschrieben und für die angegebenen Einsatzbereiche. Händigen Sie alle Unterlagen bei Weitergabe des Produkts an Dritte mit aus.

#### ● Bestimmungsgemäße Verwendung

Dieses Produkt ist ausschließlich für den privaten Einsatz im Trockenen, z. B. in Lagern oder Korridoren, geeignet. Das Produkt ist nicht für den gewerblichen Einsatz oder für andere Einsatzbereiche bestimmt. Nur zur Verwendung im Innenbereich! Dieses Produkt ist vorgesehen für den normalen Betrieb.

- Dieses Produkt ist nicht zur Raumbeleuchtung im Haushalt geeignet.

#### ● Teilebeschreibung

|   |   |    |               |
|---|---|----|---------------|
| 1 | Ladestatusanzeige                           | 6  | Gelenk        |
| 2 | EIN-/AUS-Einstellrad                        | 7  | Griff         |
| 3 | Feststellrad                                | 8  | Aufhängebügel |
| 4 | Magnetfuß                                   | 9  | COB-LED       |
| 5 | Typ-C-USB-Anschlussbuchse (mit Schutzkappe) | 10 | USB-Kabel     |

#### ● Technische Daten

##### Akku-Klappleuchte:

LEDs: 1 x 7 W COB (nicht austauschbar)  
Akku: Lithium-Ionen-Akku (LIR18650), 3,7 V, 2000mAh (nicht durch den Benutzer austauschbar; Austausch nur durch qualifizierte Person zulässig)  
Ladedauer: 4 bis 5 Stunden

Leuchtdauer (bei voll geladenem Akku): Bei voller Leistung: ca. 1 Stunde  
Schutzklasse: III/  
Schutzart: IP20

Typ-C-USB Eingangsspannung/-strom: 5V=, 1 A

**Hinweis:** Verwenden Sie nur die SELV-Stromversorgung mit einer maximalen Ausgangsleistung von 5V= (Uout) 1 A.

**Hinweis:** Ein Netzteil ist nicht im Lieferumfang enthalten. Verwenden Sie die SELV-Stromversorgung mit einer maximalen Ausgangsleistung von 5V (Uout), 1 A.

#### ● Lieferumfang

- 1 LED-Akku-Klappleuchte
- 1 USB-Kabel
- 1 Bedienungsanleitung

#### Sicherheitshinweise

MACHEN SIE SICH VOR DER ERSTEN BENUTZUNG DES PRODUKTS MIT ALLEN BEDIEN- UND SICHERHEITSHINWEISEN VERTRAUT! HÄNDIGEN SIE ALLE UNTERLAGEN BEI WEITERGABE DES PRODUKTS AN DRITTE EBENFALLS MIT AUS!

- **WARNUNG! LEBENS- UND UNFALLGEFAHREN FÜR KLEINKINDER UND KINDER!** Lassen Sie Kinder niemals unbeaufsichtigt mit dem Verpackungsmaterial. Halten Sie Kinder stets vom Verpackungsmaterial fern. Dieses Produkt kann von Kindern ab 8 Jahren und darüber, sowie von Personen mit verringerten physischen, sensorischen oder mentalen Fähigkeiten oder Mangel an Erfahrung und Wissen benutzt werden, wenn sie beaufsichtigt oder bezüglich des sicheren Gebrauchs des Produktes unterwiesen wurden und die daraus resultierenden Gefahren verstehen. Kinder dürfen nicht mit dem Produkt spielen. Reinigung und

Benutzerwartung dürfen nicht von Kindern ohne Beaufsichtigung durchgeführt werden.

- Dieses Produkt ist kein Spielzeug, es gehört nicht in Kinderhände. Kinder können die Gefahren, die im Umgang mit elektrischen Produkten entstehen, nicht erkennen.
- Verwenden Sie das Produkt nicht, wenn Sie irgendwelche Beschädigungen feststellen.
- Schützen Sie das Produkt vor Nässe und Feuchtigkeit. Niemals in Wasser oder andere Flüssigkeiten tauchen!
- Achten Sie beim Anschluss des Produkts an eine Stromversorgung darauf, dass die jeweilige Spannung den Angaben im Kapitel „Technische Daten“ entsprechen muss.
- Nehmen Sie keine Änderungen oder Reparaturen am Produkt vor. Die LEDs können und dürfen nicht ausgetauscht werden.
- Die LEDs sind nicht austauschbar.
- Sollten die LEDs am Ende ihrer Lebensdauer ausfallen, muss das gesamte Produkt ersetzt werden.
- Entsorgen Sie das Produkt, wenn das Produkt und das USB-Kabel beschädigt sind.
- Achten Sie darauf, dass das USB-Kabel nicht durch scharfe Kanten oder heiße Gegenstände beschädigt werden kann. Wickeln Sie das USB-Kabel vor dem Gebrauch vollständig ab.
- Schützen Sie das Produkt vor starker Hitze und Kälte.
- Befestigen Sie den Aufhängebügel nicht an heißen Gegenständen. Das Gewicht des Produkts könnte den Aufhängebügel dann verformen.
- Der Akku ist nicht austauschbar.
- Beachten Sie, dass die Netzadapter, solange sie eingesteckt sind, auch eine geringe Leistung aufnehmen, wenn das Produkt nicht angeschlossen ist. Um die Netzadapter außer Betrieb zu nehmen, entfernen Sie diese aus der Steckdose.
- Ein Netzadapter ist nicht im Lieferumfang enthalten.
- Das mitgelieferte USB-Kabel ist ausschließlich zur Verwendung mit dem Produkt geeignet.
- Nicht direkt ins Licht des Produkts blicken oder das Produkt auf die Augen anderer Menschen richten. Dies kann zur Beeinträchtigung der Sehkraft führen.
- Von diesem Produkt kann eine gefährliche optische Strahlung ausgehen. Blicken Sie nicht direkt ins Licht des Produkts. Das ist unter Umständen schädlich für Ihre Augen.

#### Sicherheitshinweise für Batterien/Akkus

- **LEBENSGEFAHR!** Halten Sie Batterien/Akkus außer Reichweite von Kindern. Suchen Sie im Falle eines Verschluckens sofort einen Arzt auf!

- Verschlucken kann zu Verbrennungen, Perforation von Weichgewebe und Tod führen. Schwere Verbrennungen können innerhalb von 2 Stunden nach dem Verschlucken auftreten.
- **EXPLOSIONSGEFAHR!** Laden Sie nicht aufladbare Batterien niemals wieder auf. Schließen Sie Batterien/Akkus nicht kurz und/oder öffnen Sie diese nicht. Überhitzung, Brandgefahr oder Platzen können die Folge sein.
- Werfen Sie Batterien/Akkus niemals in Feuer oder Wasser.
- Setzen Sie Batterien/Akkus keiner mechanischen Belastung aus.

#### Risiko des Auslaufens von Batterien/Akkus

- Vermeiden Sie extreme Bedingungen und Temperaturen, die auf Batterien/Akkus einwirken können, z. B. auf Heizkörpern/direkte Sonneneinstrahlung.
- Wenn Batterien/Akkus ausgelaufen sind, vermeiden Sie den Kontakt mit Haut, Augen und Schleimhäuten mit den Chemikalien! Spülen Sie die betroffenen Stellen sofort mit klarem Wasser und suchen Sie einen Arzt auf!
- **SCHUTZHANDSCHUHE TRAGEN!** Ausgelaufene oder beschädigte Batterien/Akkus können bei Berührung mit der Haut Verätzungen verursachen. Tragen Sie deshalb in diesem Fall geeignete Schutzhandschuhe.
- Dieses Produkt hat einen eingebauten Akku, welcher nicht durch den Benutzer ersetzt werden kann. Der Ausbau oder Austausch des Akkus darf nur durch den Hersteller oder seinen Kundendienst oder eine ähnlich qualifizierte Person erfolgen, um Gefährdungen zu vermeiden. Bei der Entsorgung ist darauf hinzuweisen, dass dieses Produkt einen Akku enthält.

#### ● Vor dem Gebrauch

##### ● Produkt aufladen

**Hinweis:** Entfernen Sie alle Verpackungsmaterialien vom Produkt.  
**Hinweis:** Das Produkt muss an einen Netzadapter oder an einen Computer angeschlossen werden. Die technischen Daten dieser Geräte (nicht im Lieferumfang) müssen dabei beachtet werden.  
**Hinweis:** Um das Produkt ohne USB-Kabel verwenden zu können, müssen Sie vor dem Gebrauch den integrierten Akku aufladen. Ein Ladevorgang dauert ca. 4 bis 5 Stunden. Der Akku ist fest im Produkt eingebaut.  
**Hinweis:** Laden Sie das Produkt vor dem ersten Gebrauch ca. 12 Stunden lang auf.





