


OWIM GmbH & Co. KG

Stiftsbergstraße 1
74167 Neckarsulm
GERMANY

Model No.: HG13968A/B
Version: 01/2026

IAN 507025_2507





BEACH LOUNGER / LIEGEMATTE / MATELAS DE PLAGE

DE AT BE CH

LIEGEMATTE

Gebrauchsanleitung

GB IE NI MT

BEACH LOUNGER

Instructions for use

FR BE CH

MATELAS DE PLAGE

Mode d'emploi

NL BE

LIGMAT

Gebruiksaanwijzing

IT CH MT

MATERASSINO

Istruzioni per l'uso

ES

TUMBONA ESTERILLA

Instrucciones de uso

PT

COLCHÃO

Instruções de utilização

IAN 507025_2507

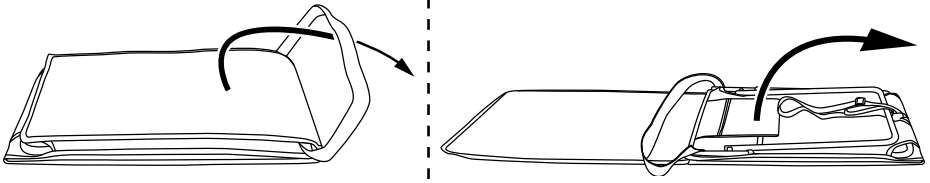
DE AT CH FR

ES IT MT PT

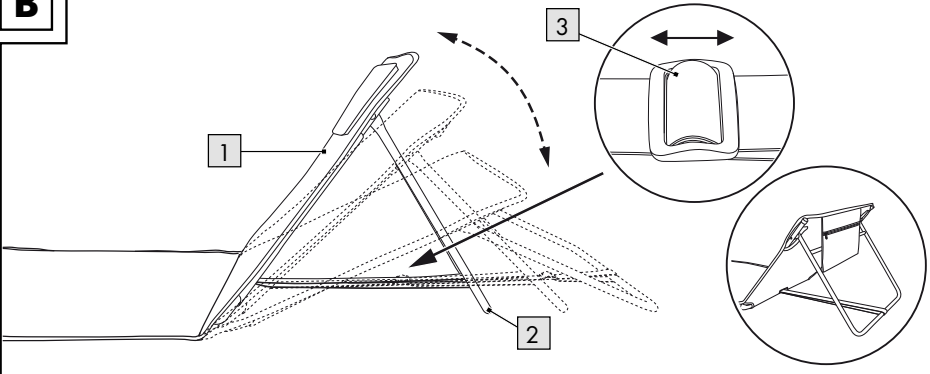
GB IE NI BE NL

GB/IE/NL/MT	Instructions for use	Page	5
DE/AT/BE/CH	Gebrauchsanleitung	Seite	7
FR/BE/CH	Mode d'emploi	Page	9
NL/BE	Gebruiksaanwijzing	Pagina	12
IT/CH/MT	Istruzioni per l'uso	Pagina	14
ES	Instrucciones de uso	Página	16
PT	Instruções de utilização	Página	18

A



B



GB
IE
NL
MT **IMPORTANT, RETAIN FOR FUTURE
REFERENCE: READ CAREFULLY!**

DE
AT
BE
CH **WICHTIG, FÜR SPÄTERE
BEZUGNAHME AUFBEWAHREN:
SORGFÄLTIG LESEN!**

FR
BE
CH **IMPORTANT, À CONSERVER
POUR CONSULTATION
ULTÉRIEURE : À LIRE
ATTENTIVEMENT !**

NL
BE **BELANGRIJK, BEWAREN
VOOR LATERE RAADPLEGING:
ZORGVULDIG LEZEN!**

IT
CH
MT **IMPORTANTE! LEGGERE
ATTENTAMENTE E CONSERVARE
PER FUTURO RIFERIMENTO.**

ES **IMPORTANTE: CONSERVAR PARA
CONSULTAS POSTERIORES: ¡LEER
ATENTAMENTE!**

PT **IMPORTANTE, GUARDE PARA
FUTURAS REFERÊNCIAS: LEIA
CUIDADOSAMENTE!**

BEACH LOUNGER

● Introduction

We congratulate you on the purchase of your new product. You have chosen a high quality product. Familiarise yourself with the product before using it for the first time. In addition, please carefully refer to the operating instructions and the safety advice below. Only use the product as instructed and only for the indicated field of application. Keep these instructions in a safe place. If you pass the product on to anyone else, please ensure that you also pass on all the documentation with it. You can download and view this and numerous other manuals at www.lidl-service.com. By scanning the QR code, you will be taken straight to the Lidl service website (www.lidl-service.com) where you can open your instruction manual by entering the article number (IAN) 507025_2507.

● Intended use

This product was developed for private use and was designed to be used on the ground for camping.

● Scope of delivery

- 1 x Lounger mat
- 1 x Carrying bag
- 1 x Instructions for use

● Technical data

Measurements: 161 x 53 x 2.5 cm
(L x W x H)



Safety instructions




Danger to life!

- Never leave children unsupervised with the packaging material. There is a danger of suffocation.


Risk of injury!

- Make sure that all parts are undamaged and properly fitted. Incorrect assembly may result in injury. Damaged parts can affect safety and function.
- Use the product for its intended purpose only.
- Never use the product near an open fire or barbecue.
- Never use the product on water.
- The product is not suitable for swimming.
- Avoid contact with sharp, hot, pointy or dangerous objects.

● Assembly

1. Fold out the lounger mat (Fig. A).
2. Set the back rest  to the desired position (Fig. B).
3. Adjust the strap  so that the frame  of the back rest is stable on the ground and cannot shift out of position.

● Folding up the mat

1. First, fold the frame  onto the back rest.
2. Then fold up the product.

Note: Check the product's stability before its next use.

● Storage, cleaning

- When not in use, always store the product clean and dry at room temperature.
- Only roll up the product when it is in a dry condition.
- Clean only with water and wipe dry afterwards with a cloth.
- **IMPORTANT!** Never clean the product with harsh cleaning agents.

● **Disposal**

The packaging is made entirely of recyclable materials, which you may dispose of at local recycling facilities.

Contact your local refuse disposal authority for more details of how to dispose of your worn-out product.



The product incl. accessories, manual and packaging materials are recyclable and are subject to extended producer responsibility.

Dispose them separately, following the illustrated Info-tri (sorting information), for better waste treatment.

The Triman logo is valid in France only.

● **Warranty**

The product has been manufactured to strict quality guidelines and meticulously examined before delivery. In the event of material or manufacturing defects you have legal rights against the retailer of this product. Your legal rights are not limited in any way by our warranty detailed below.

The warranty for this product is 3 years from the date of purchase. The warranty period begins on the date of purchase. Keep the original sales receipt in a safe location as this document is required as proof of purchase.

Any damage or defects already present at the time of purchase must be reported without delay after unpacking the product.

Should the product show any fault in materials or manufacture within 3 years from the date of purchase, we will repair or replace it – at our choice – free of charge to you. The warranty period is not extended as a result of a claim being granted. This also applies to replaced and repaired parts.

This warranty becomes void if the product has been damaged, or used or maintained improperly.

The warranty covers material or manufacturing defects. This warranty does not cover product parts subject to normal wear and tear, thus considered consumables (e.g. batteries, rechargeable batteries, tubes, cartridges), nor damage to fragile parts, e.g. switches or glass parts.

● **Warranty claim procedure**

To ensure quick processing of your case, please observe the following instructions:

Please have the till receipt and the item number (IAN 507025_2507) available as proof of purchase.

You will find the item number on the rating plate, an engraving, on the front page of the instructions for use (bottom left), or as a sticker on the rear or bottom of the product.

If functional or other defects occur, please contact the service department listed either by telephone or by e-mail.

You can return a defective product to us free of charge to the service address that will be provided to you. Ensure that you enclose the proof of purchase (till receipt) and information about what the defect is and when it occurred.

● **Service**

● **GB** **Service Great Britain**

Tel.: 0800 404 7657

E-Mail: owim@lidl.co.uk

● **IE** **Service Ireland**

Tel.: 1800 101010

E-Mail: owim@lidl.ie

● **NI** **Service Northern Ireland**

E-Mail: owim@lidl.ie

● **MT** **Service Malta**

Tel.: 80062230

E-Mail: owim@lidl.com.mt

LIEGEMATTE

● Einleitung

Wir beglückwünschen Sie zum Kauf Ihres neuen Produkts. Sie haben sich damit für ein hochwertiges Produkt entschieden. Machen Sie sich vor der ersten Inbetriebnahme mit dem Produkt vertraut. Lesen Sie hierzu aufmerksam die nachfolgende Bedienungsanleitung und die Sicherheitshinweise. Benutzen Sie das Produkt nur wie beschrieben und für die angegebenen Einsatzbereiche. Bewahren Sie diese Anleitung an einem sicheren Ort auf. Händigen Sie alle Unterlagen bei Weitergabe des Produktes an Dritte mit aus. Sie können dieses und zahlreiche andere Handbücher unter www.lidl-service.com herunterladen und ansehen. Durch Scannen des QR-Codes werden Sie direkt auf die Lidl-Service-Website (www.lidl-service.com) weitergeleitet, wo Sie durch Eingabe der Artikelnummer (IAN) 507025_2507 Ihre Bedienungsanleitung öffnen können.

● Bestimmungsgemäße Verwendung

Dieses Produkt wurde für den Privatgebrauch entwickelt und ist für die Verwendung auf dem Boden beim Camping gedacht.

● Lieferumfang

- 1 x Liegematte
- 1 x Tragetasche
- 1 x Bedienungsanleitung

● Technische Daten

Abmessungen: 161 x 53 x 2,5 cm (L x B x H)



Sicherheitshinweise

⚠ Lebensgefahr!

- Lassen Sie Kinder niemals unbeaufsichtigt mit dem Verpackungsmaterial. Es besteht Erstickungsgefahr.

⚠ Verletzungsgefahr!

- Vergewissern Sie sich, dass alle Teile unbeschädigt und richtig montiert sind. Eine unsachgemäße Montage kann zu Verletzungen führen. Beschädigte Teile können die Sicherheit und Funktion beeinträchtigen.
- Verwenden Sie das Produkt nur für den vorgesehenen Zweck.
- Verwenden Sie das Produkt niemals in der Nähe eines offenen Feuers oder Grills.
- Verwenden Sie das Produkt niemals auf Wasser.
- Das Produkt ist nicht zum Schwimmen geeignet.
- Vermeiden Sie den Kontakt mit scharfen, heißen, spitzen oder gefährlichen Gegenständen.

● Montage

1. Falten Sie die Liegematte auseinander (Abb. A).
2. Stellen Sie die Rückenlehne **1** in die gewünschte Position (Abb. B).
3. Stellen Sie den Riemen **3** so ein, dass der Rahmen **2** der Rückenlehne stabil auf dem Boden steht und nicht verrutschen kann.

● Matte hochklappen

1. Klappen Sie zunächst den Rahmen **2** an der Rückenlehne hoch.
2. Stellen Sie dann das Produkt auf.

Hinweis: Überprüfen Sie die Stabilität des Produkts vor der nächsten Verwendung.

● Lagerung, Reinigung

- Lagern Sie das Produkt bei Nichtgebrauch stets sauber und trocken bei Raumtemperatur.
- Rollen Sie das Produkt nur auf, wenn es sich in einem trockenen Zustand befindet.
- Nur mit Wasser reinigen und anschließend mit einem Tuch trocken wischen.
- **WICHTIG!** Reinigen Sie das Produkt niemals mit scharfen Reinigungsmitteln.

● **Entsorgung**

Die Verpackung besteht aus umweltfreundlichen Materialien, die Sie über die örtlichen Recyclingstellen entsorgen können. Möglichkeiten zur Entsorgung des ausgedienten Produkts erfahren Sie bei Ihrer Gemeinde- oder Stadtverwaltung.



Das Produkt inkl. Zubehör, die Anleitung und die Verpackungsmaterialien sind recyclebar und unterliegen einer erweiterten Herstellerverantwortung.

Entsorgen Sie diese getrennt, den abgebildeten Info-tri (Sortierinformation) folgend, für eine bessere Abfallbehandlung.

Das Triman-Logo gilt nur für Frankreich.

● **Garantie**

Das Produkt wurde nach strengen Qualitätsrichtlinien hergestellt und vor der Auslieferung sorgfältig geprüft. Im Falle von Material- oder Herstellungsfehlern haben Sie gegenüber dem Verkäufer des Produkts gesetzliche Rechte. Ihre gesetzlichen Rechte werden in keiner Weise durch unsere unten aufgeführte Garantie eingeschränkt.

Die Garantie für dieses Produkt beträgt 3 Jahre ab Kaufdatum. Die Garantiezeit beginnt mit dem Kaufdatum. Bewahren Sie den Originalkaufbeleg an einem sicheren Ort auf, da dieses Dokument als Nachweis des Kaufs erforderlich ist.

Alle Schäden oder Mängel, die bereits zum Zeitpunkt des Kaufs vorhanden sind, müssen unverzüglich nach dem Auspacken des Produkts gemeldet werden.

Sollte das Produkt innerhalb von 3 Jahren ab Kaufdatum einen Material- oder Herstellungsfehler aufweisen, werden wir es – nach unserer Wahl – kostenlos für Sie reparieren oder ersetzen.

Die Garantiezeit verlängert sich durch einen stattgegebenen Gewährleistungsanspruch nicht. Dies gilt auch für ersetzte und reparierte Teile. Diese Garantie erlischt, wenn das Produkt beschädigt oder unsachgemäß verwendet oder gewartet wurde.

Die Garantie deckt Material- und Herstellungsfehler ab. Diese Garantie erstreckt sich weder auf Produktteile, die normalem Verschleiß unterliegen, und somit als Verschleißteile gelten (z. B. Batterien, Akkus, Schläuche, Farbpatronen), noch auf Schäden an zerbrechlichen Teilen, z. B. Schalter oder Teile aus Glas.

● **Abwicklung im Garantiefall**

Um eine schnelle Bearbeitung Ihres Anliegens zu gewährleisten, folgen Sie bitte den folgenden Hinweisen:

Bitte halten Sie für alle Anfragen den Kassenbonn und die Artikelnummer (IAN 507025_2507) als Nachweis für den Kauf bereit.

Die Artikelnummer entnehmen Sie bitte dem Typenschild, einer Gravur, auf dem Titelblatt Ihrer Bedienungsanleitung (unten links) oder als Aufkleber auf der Rück- oder Unterseite des Produkts.

Sollten Funktionsfehler oder sonstige Mängel auftreten, kontaktieren Sie zunächst die nachfolgend benannte Serviceabteilung telefonisch oder per E-Mail.

Ein als defekt erfasstes Produkt können Sie dann unter Beifügung des Kaufbelegs (Kassenbonn) und der Angabe, worin der Mangel besteht und wann er aufgetreten ist, für Sie portofrei an die Ihnen mitgeteilte Service-Anschrift übersenden.

● **Service**

(DE) Service Deutschland
Tel.: 0800 5435 111

E-Mail: owim@lidl.de

(AT) Service Österreich
Tel.: 0800 447744

E-Mail: owim@lidl.at

(BE) Service Belgien
Tél.: 0800 12089

E-Mail: owim@lidl.be

(CH) Service Schweiz
Tel.: 0800 56 44 33

E-Mail: owim@lidl.ch

MATELAS DE PLAGE

● Introduction

Nous vous félicitons pour l'achat de votre nouveau produit. Vous avez opté pour un produit de grande qualité. Avant la première mise en service, vous devez vous familiariser avec toutes les fonctions du produit. Veuillez lire attentivement le mode d'emploi ci-dessous et les consignes de sécurité. N'utilisez le produit que pour l'usage décrit et les domaines d'application cités. Conserver ces instructions dans un lieu sûr. Si vous donnez le produit à des tiers, remettez-leur également la totalité des documents.

Vous pouvez télécharger et consulter ce manuel ainsi que de nombreux autres sur le site www.lidl-service.com. En scannant le code QR, vous serez directement redirigé vers le site du service Lidl (www.lidl-service.com), où vous pourrez ouvrir votre manuel d'instructions en saisissant le numéro d'article (IAN) 507025_2507.

● Utilisation prévue

Ce produit a été développé pour un usage privé et a été conçu pour être utilisé sur le sol pour le camping.

● Contenu de l'emballage

- 1 x Tapis de plage pliable
- 1 x Sac de transport
- 1 x Mode d'emploi

● Données techniques

Dimensions : 161 x 53 x 2,5 cm (L x l x H)



Consignes de sécurité

⚠ Danger de mort !

- Ne laissez jamais les enfants sans surveillance avec le matériel d'emballage. Il existe un danger de suffocation.

⚠ Risque de blessure !

- Assurez-vous que toutes les pièces sont intactes et qu'elles sont correctement montées. Un mauvais assemblage peut entraîner des blessures. Les pièces endommagées peuvent avoir effet sur la sécurité et le fonctionnement.
- N'utilisez le produit que pour l'usage auquel il est destiné.
- N'utilisez jamais le produit à proximité d'un feu ouvert ou d'un barbecue.
- N'utilisez jamais le produit sur l'eau.
- Ce produit n'est pas adapté à la natation.
- Évitez tout contact avec des objets tranchants, chauds, pointus ou dangereux.

● Assemblage

1. Dépliez le tapis de plage (Fig. A).
2. Réglez le dossier [1] dans la position souhaitée (Fig. B).
3. Réglez la sangle [3] de manière à ce que le cadre [2] du dossier soit stable sur le sol et ne puisse pas bouger.

● Replier le tapis

1. Repliez d'abord le cadre [2] sur le dossier.
2. Pliez ensuite le produit.

Remarque : Vérifiez la stabilité du produit avant sa prochaine utilisation.

● Stockage, nettoyage

- Stockez toujours le produit sec et propre à température ambiante lorsqu'il n'est pas utilisé.
- N'enroulez le produit que lorsqu'il est sec.
- Lavez le produit à l'eau uniquement et séchez-le ensuite avec un chiffon.
- **IMPORTANT !** Ne nettoyez jamais le produit avec des produits de nettoyage agressifs.

● **Mise au rebut**

L'emballage se compose de matières recyclables pouvant être mises au rebut dans les déchetteries locales.

Votre mairie ou votre municipalité vous renseigneront sur les possibilités de mise au rebut des produits usagés.



Le produit ainsi que les accessoires et les matériaux d'emballage sont recyclables et relèvent de la responsabilité élargie du producteur.

Éliminez-les séparément, en suivant l'Info-tri illustrée, dans l'intérêt d'un meilleur traitement des déchets.

Le logo Triman n'est valable qu'en France.

● **Garantie**

Article L217-16 du Code de la consommation

Lorsque l'acheteur demande au vendeur, pendant le cours de la garantie commerciale qui lui a été consentie lors de l'acquisition ou de la réparation d'un bien meuble, une remise en état couverte par la garantie, toute période d'immobilisation d'au moins sept jours vient s'ajouter à la durée de la garantie qui restait à courir. Cette période court à compter de la demande d'intervention de l'acheteur ou de la mise à disposition pour réparation du bien en cause, si cette mise à disposition est postérieure à la demande d'intervention.

Indépendamment de la garantie commerciale souscrite, le vendeur reste tenu des défauts de conformité du bien et des vices rédhibitoires dans les conditions prévues aux articles L217-4 à L217-13 du Code de la consommation et aux articles 1641 à 1648 et 2232 du Code Civil.

Article L217-4 du Code de la consommation

Le vendeur livre un bien conforme au contrat et répond des défauts de conformité existant lors de la délivrance.

Il répond également des défauts de conformité résultant de l'emballage, des instructions de montage ou de l'installation lorsque celle-ci a été mise à sa charge par le contrat ou a été réalisée sous sa responsabilité.

Article L217-5 du Code de la consommation

Le bien est conforme au contrat :

- 1° S'il est propre à l'usage habituellement attendu d'un bien semblable et, le cas échéant :
 - s'il correspond à la description donnée par le vendeur et possède les qualités que celui-ci a présentées à l'acheteur sous forme d'échantillon ou de modèle ;
 - s'il présente les qualités qu'un acheteur peut légitimement attendre eu égard aux déclarations publiques faites par le vendeur, par le producteur ou par son représentant, notamment dans la publicité ou l'étiquetage ;
- 2° Ou s'il présente les caractéristiques définies d'un commun accord par les parties ou être propre à tout usage spécial recherché par l'acheteur, porté à la connaissance du vendeur et que ce dernier a accepté.

Article L217-12 du Code de la consommation

L'action résultant du défaut de conformité se prescrit par deux ans à compter de la délivrance du bien.

Article 1641 du Code civil

Le vendeur est tenu de la garantie à raison des défauts cachés de la chose vendue qui la rendent impropre à l'usage auquel on la destine, ou qui diminuent tellement cet usage que l'acheteur ne l'aurait pas acquise, ou n'en aurait donné qu'un moindre prix, s'il les avait connus.

Article 1648 1er alinéa du Code civil

L'action résultant des vices rédhibitoires doit être intentée par l'acquéreur dans un délai de deux ans à compter de la découverte du vice.

Les pièces détachées indispensables à l'utilisation du produit sont disponibles pendant la durée de la garantie du produit.

Le produit a été fabriqué selon des critères de qualité stricts, et contrôlé consciencieusement avant sa livraison. En cas de défaut de matériau ou de fabrication, vous avez des droits légaux vis-à-vis du vendeur du produit. Vos droits légaux ne sont en aucun cas limités par notre garantie mentionnée ci-dessous.

La garantie de ce produit est de 3 ans à partir de la date d'achat. La période de garantie commence à la date d'achat. Conservez l'original de la preuve d'achat dans un endroit sûr car ce document est nécessaire pour prouver l'achat.

Tout dommage ou défaut déjà présent au moment de l'achat doit être signalé immédiatement après le déballage du produit.

Si le produit présente un défaut de matériau ou de fabrication dans les 3 ans qui suivent la date d'achat, nous le réparerons ou le remplacerons - à notre choix - gratuitement pour vous. La période de garantie n'est pas prolongée par une demande de garantie acceptée. Cette mesure s'applique également pour les pièces remplacées et réparées.

Cette garantie est annulée si le produit a été endommagé ou utilisé ou entretenu de manière incorrecte.

La garantie couvre les défauts de matériels et de fabrication. Cette garantie ne couvre pas les pièces du produit soumises à une usure normale, et qui sont donc considérées comme des pièces d'usure (par exemple les piles, les piles rechargeables, tuyaux, les cartouches d'encre), ni les dommages aux pièces fragiles, par exemple les interrupteurs ou les pièces en verre.

● Faire valoir sa garantie

Pour garantir la rapidité d'exécution de la procédure de garantie, veuillez respecter les indications suivantes :

Veuillez conserver le ticket de caisse et la référence du produit (IAN 507025_2507) à titre de preuve d'achat pour toute demande.

Le numéro de référence de l'article est indiqué sur la plaque d'identification, gravé sur la page de titre de votre manuel (en bas à gauche) ou sur un autocollant apposé sur la face arrière ou inférieure du produit.

En cas de dysfonctionnement du produit, ou de tout autre défaut, contactez en premier lieu le service après-vente par téléphone ou par e-mail aux coordonnées indiquées ci-dessous.

Vous pouvez alors envoyer franco de port tout produit considéré comme défectueux au service clientèle indiqué, accompagné de la preuve d'achat (ticket de caisse) et d'une description écrite du défaut avec mention de sa date d'apparition.

● Service après-vente

FR **Service après-vente France**

Tél.: 0800 919 270

E-Mail: owim@lidl.fr

BE **Service après-vente Belgique**

Tél.: 0800 12089

E-Mail: owim@lidl.be

CH **Service après-vente Suisse**

Tél.: 0800 56 44 33

E-Mail: owim@lidl.ch

LIGMAT

● Inleiding

Hartelijk gefeliciteerd met de aankoop van uw nieuwe product. U hebt voor een hoogwaardig product gekozen. Maak u voor de eerste ingebruikname vertrouwd met het product. Lees hiervoor aandachtig de volgende gebruiksaanwijzing en de veiligheidsvoorschriften. Gebruik het product alleen zoals beschreven en voor de aangegeven toepassingsgebieden. Bewaar deze gebruiksaanwijzing op een veilige plek. Geef, wanneer u het product doorgeeft aan derden, ook alle documenten mee.

Je kunt deze en vele andere handleidingen downloaden en bekijken op www.lidl-service.com. Door de QR-code te scannen, kom je meteen op de Lidl service website (www.lidl-service.com) waar je jouw gebruiksaanwijzing kunt openen door het artikelnummer (IAN) 507025_2507 in te voeren.

● Beoogd gebruik

Dit product is ontwikkeld voor privégebruik en is ontworpen om op de grond te worden gebruikt tijdens het kamperen.

● Leveringsomvang

- 1 x Ligmat
- 1 x Draagtas
- 1 x Gebruiksaanwijzing

● Technische gegevens

Afmetingen: 161 x 53 x 2,5 cm (L x B x H)



Veiligheidsinstructies

⚠ Levensgevaar!

- Laat kinderen nooit zonder toezicht achter met het verpakkingsmateriaal. Er bestaat verstikkingsgevaar.

⚠ Risico op letsell!

- Zorg ervoor dat alle onderdelen onbeschadigd en juist bevestigd zijn. Een verkeerde montage kan leiden tot letsell. Beschadigde onderdelen kunnen de veiligheid en de werking beïnvloeden.
- Gebruik het product alleen voor het beoogde doel.
- Plaats het product nooit in de buurt van open vuur of barbecue.
- Gebruik het product nooit op water.
- Het product is niet geschikt om mee te zwemmen.
- Vermijd contact met scherpe, hete, puntige of gevaarlijke voorwerpen.

● Montage

1. Vouw de ligmat uit (Afb. A).
2. Stel de rugleuning **1** in op de gewenste positie (Afb. B).
3. Stel de band **3** zo af dat het frame **2** van de rugleuning stabiel op de grond staat en niet kan verschuiven.

● De mat opvouwen

1. Vouw eerst het frame **2** op de rugleuning.
2. Vouw vervolgens het product op.

Opmerking: Controleer de stabiliteit van het product voordat u het opnieuw gebruikt.

● Opslag en reiniging

- Bewaar het schoon en droog product altijd bij kamertemperatuur wanneer niet in gebruik.
- Rol het product alleen op wanneer het droog is.
- Maak het product alleen schoon met water en veeg vervolgens droog met een doek.
- **BELANGRIJK!** Maak het product nooit schoon met bijtende schoonmaakmiddelen.

● Afvoer

De verpakking bestaat uit milieuvriendelijke grondstoffen die u via de plaatselijke recyclingcontainers kunt afvoeren. Informatie over de mogelijkheden om het uitgediende product na gebruik te verwijderen, verstrekt uw gemeentelijke overheid.



Het product, waaronder het toebehoren, en de verpakkingsmaterialen kunnen worden gerecycled en zijn onderhevig aan een uitgebreide verantwoordelijkheid van de fabrikant.

Gooi ze apart weg, overeenkomstig de aangegeven Info-tri (informatie over afvalscheiding), voor een beter afvalbeheer.

Het Triman-logo geldt alleen voor Frankrijk.

● Garantie

Het product werd volgens strenge kwaliteitsrichtlijnen gemaakt en voor de uitlevering zorgvuldig gecontroleerd. In geval van materiaal- of fabricagefouten hebt u tegenover de verkoper van het product wettelijke rechten. Uw wettelijke rechten worden op geen enkele manier door onze hieronder vermelde garantie beperkt.

De garantie voor dit product bedraagt 3 jaar vanaf aankoopdatum. De garantieperiode gaat in op de datum van aankoop. Bewaar het originele bewijs van aankoop op een veilige plek aangezien dit document nodig is als bewijs.

Alle beschadigingen of gebreken die reeds op het moment van aankoop aanwezig zijn, moeten meteen na het uitpakken van het product worden gemeld.

Mocht het product binnen 3 jaar na aankoopdatum een materiaal- of fabricagefout vertonen, zullen wij het – naar onze keuze – gratis voor u repareren of vervangen. De garantieperiode wordt door een plaatsgevonden garantiEVERLENING niet verlengd. Dit geldt ook voor vervangen en gerepareerde onderdelen.

Deze garantie vervalt als het product werd beschadigd of onjuist is gebruikt of onderhouden.

De garantie dekt materiaal- en fabricagefouten af. Deze garantie dekt geen productonderdelen die aan normale slijtage onderhevig zijn en daarom als verbruiksartikelen worden beschouwd (bv. batterijen, oplaadbare batterijen, slangen, inktpatronen), noch dekt zij schade aan breekbare onderdelen, bv. schakelaars of onderdelen die van glas zijn gemaakt.

● Afwikkeling in geval van garantie

Om een snelle afhandeling van uw reclamatie te waarborgen dient u de volgende instructies in acht te nemen:

Houd bij alle vragen alstublieft de kassabon en het artikelnummer (IAN 507025_2507) als bewijs van aankoop bij de hand.

Het artikelnummer vindt u op de typeplaat, ingegraveerd, op het titelblad van uw handleiding (linksonder) of als sticker op de achter- of onderzijde.

Wanneer er storingen in de werking of andere gebreken optreden, dient u eerst telefonisch of per e-mail contact met de onderstaande serviceafdeling op te nemen.

Een als defect geregistreerd product kunt u dan samen met uw aankoopbewijs (kassabon) en vermelding van de concrete schade alsmede het tijdstip van optreden voor u franco aan het u meegedeelde servicepunt verzenden.

● Service

(NL) Service Nederland
Tel.: V0800 0249630
E-Mail: owim@lidl.nl

(BE) Service België
Tel.: 0800 12089
E-Mail: owim@lidl.be

MATERASSINO

● Introduzione

Congratulazioni per l'acquisto del vostro nuovo prodotto. Con esso avete optato per un prodotto di qualità. Familiarizzare con il prodotto prima di metterlo in funzione per la prima volta. A tale scopo, leggere attentamente le seguenti istruzioni d'uso e le avvertenze di sicurezza. Utilizzare il prodotto solo come descritto e per i campi di applicazione indicati. Conservare queste istruzioni in un luogo sicuro. Consegnare tutta la documentazione in caso di cessione del prodotto a terzi.

Puoi scaricare e visualizzare questo e numerosi altri manuali sul sito www.lidl-service.com. Scansionando il codice QR, verrai reindirizzato subito al sito web dell'assistenza di Lidl (www.lidl-service.com) dove potrai aprire il tuo manuale di istruzioni per l'uso inserendo il codice prodotto (IAN) 507025_2507.

● Destinazione d'uso

Questo prodotto, destinato all'uso privato, è progettato per essere usato sul terreno in campeggio.

● Contenuto dell'imballaggio

1 x Materassino a sdraio
1 x Borsa di trasporto
1 x Manuale di istruzioni

● Specifiche tecniche

Dimensioni: 161 x 53 x 2,5 cm (L x l x H)



Avvertenze di sicurezza

! Pericolo di morte!

- Non lasciare i bambini senza supervisione con i materiali di imballaggio. Rischio di soffocamento.

! Rischio di lesioni!

- Assicurarsi che tutti i componenti siano in buone condizioni e assemblati correttamente. Un assemblaggio scorretto comporta il rischio di lesioni. Eventuali parti danneggiate possono compromettere la sicurezza e le funzionalità del prodotto.
- Usare il prodotto esclusivamente per gli scopi previsti.
- Non usare il prodotto in prossimità di fiamme o barbecue.
- Non usare il prodotto sull'acqua.
- Il prodotto non è adatto all'uso in piscina.
- Evitare il contatto con oggetti affilati, caldi, appuntiti o pericolosi.

● Assemblaggio

1. Aprire il materassino (Fig. A).
2. Portare lo schienale in posizione **1** nella posizione desiderata (Fig. B).
3. Regolare la cinghia **3** in modo tale che il telaio **2** dello schienale sia stabile sul terreno e non possa muoversi.

● Chiusura del tappetino

1. Per prima cosa, piegare il telaio **2** contro lo schienale.
2. Quindi chiudere il prodotto.

Nota: controllare che il prodotto sia stabile prima di ogni utilizzo.

● Conservazione e pulizia

- Quando non è in uso, conservare il prodotto asciutto e pulito a temperatura ambiente.
- Arrotolare il prodotto esclusivamente quando è asciutto.
- Pulirlo esclusivamente con acqua e asciugarlo con un panno.
- **IMPORTANTE!** Non pulire il prodotto con detergenti aggressivi.

● Smaltimento

L'imballaggio è composto da materiali ecologici che possono essere smaltiti presso i siti di raccolta locali per il riciclo.

E' possibile informarsi circa le possibilità di smaltimento del prodotto usato presso l'amministrazione comunale o cittadina.



Il prodotto, i suoi accessori e i materiali di imballaggio sono riciclabili e soggetti alla responsabilità estesa del produttore.

Per un migliore trattamento dei rifiuti, smaltirli separatamente seguendo i diversi simboli della raccolta differenziata.

Il logo Triman è valido solamente per la Francia.

● **Garanzia**

Il prodotto è stato fabbricato accuratamente secondo severe direttive di qualità ed è stato controllato meticolosamente prima della consegna. In caso di difetti di materiale o fabbricazione l'acquirente può far valere diritti legali nei confronti del venditore. La nostra garanzia sotto riportata non costituisce alcun limite ai diritti legali dell'acquirente.

Questo prodotto è garantito per 3 anni con decorrenza dalla data di acquisto. La garanzia decorre dalla data d'acquisto. Conservare lo scontrino originale in un posto sicuro perché questo documento viene richiesto come prova dell'avvenuto acquisto.

Tutti i danni o difetti presenti già al momento dell'acquisto devono essere comunicati subito dopo l'apertura della confezione.

Se entro 3 anni dalla data di acquisto di questo prodotto si rileva un difetto di materiale o di fabbricazione, noi procederemo, a nostra discrezione, alla riparazione o sostituzione gratuita del prodotto o al rimborso del prezzo di acquisto. Un eventuale intervento in garanzia non prolunga né rinnova il periodo di garanzia stesso. Ciò vale anche per le parti sostituite e riparate.

Questa garanzia decade in caso di danneggiamento oppure uso o manutenzione impropri del prodotto.

La prestazione in garanzia vale per difetti del materiale o di fabbricazione. Questa garanzia non si estende a componenti del prodotto esposti a normale logorio, che possono pertanto essere considerati come componenti soggetti a usura (esempio capacità della batteria, calcificazione, lampade, pneumatici, filtri, spazzole...). La garanzia non si estende altresì a danni che si verificano su componenti delicati (esempio interruttori, batterie, parti realizzate in vetro, schermi, accessori vari) nonché danni derivanti dal trasporto o altri incidenti.

● **Gestione dei casi in garanzia**

Per garantire un rapido disbrigo delle proprie pratiche, seguire le istruzioni seguenti:

Per ogni richiesta si prega di conservare lo scontrino e il codice dell'articolo (IAN 507025_2507) come prova d'acquisto.

Il numero d'articolo può essere dedotto dalla targhetta, da un'incisione, dal frontespizio delle istruzioni (in basso a sinistra) oppure dall'adesivo applicato sul retro o sul lato inferiore.

In caso di disfunzioni o avarie, contattare innanzitutto i partner di assistenza elencati di seguito telefonicamente oppure via e-mail.

Si può inviare il prodotto ritenuto difettoso all'indirizzo del centro di assistenza indicato con spedizione esente da affrancatura, completo del documento di acquisto (scontrino) e della descrizione del difetto, specificando anche quando tale difetto si è verificato.

● **Assistenza**

(IT) Assistenza Italia
Tel.: 800781188
E-Mail: owim@lidl.it

(CH) Assistenza Svizzera
Tel.: 0800 56 44 33
E-Mail: owim@lidl.ch

(MT) Assistenza Malta
Tel.: 80062230
E-Mail: owim@lidl.com.mt

TUMBONA ESTERILLA

● Introducción

Enhorabuena por la adquisición de su nuevo producto. Ha elegido un producto de alta calidad. Familiarícese con el producto antes de la primera puesta en funcionamiento. Lea detenidamente el siguiente manual de instrucciones y las indicaciones de seguridad. Utilice el producto únicamente como se describe a continuación y para las aplicaciones indicadas. Guarde estas instrucciones en un lugar seguro. En caso de transferir el producto a terceros, entregue también todos los documentos correspondientes. Puede descargar y ver este y muchos otros manuales en www.lidl-service.com. Escaneando el código QR accederá directamente a la página web de servicio de Lidl (www.lidl-service.com), donde puede abrir su manual de instrucciones introduciendo el número de artículo (IAN) 507025_2507.

● Uso previsto

Este producto fue desarrollado para uso privado y diseñado para ser utilizado en el terreno para acampar.

● Alcance de la entrega

- 1 Esterilla tumbona
- 1 Bolsa de transporte
- 1 Instrucciones de uso

● Datos técnicos

Medidas: 161 x 53 x 2,5 cm (L x An x Al)



Instrucciones de seguridad

¡Peligro para la vida!

- No deje nunca a los niños sin supervisión con el material de embalaje. Existe riesgo de asfixia.

¡Riesgo de lesiones!

- Asegúrese de que todas las piezas no estén dañadas y estén correctamente instaladas. Un montaje incorrecto puede provocar lesiones. Las piezas dañadas pueden afectar a la seguridad y al funcionamiento.
- Utilice el producto únicamente para el fin previsto.
- Nunca utilice el producto cerca de un fuego abierto o una barbacoa.
- Nunca utilice el producto sobre agua.
- El producto no es apto para nadar.
- Evite el contacto con objetos cortantes, calientes, puntiagudos o peligrosos.

● Montaje

1. Despliegue la esterilla tumbona (fig. A).
2. Coloque el respaldo **1** en la posición deseada (Fig. B).
3. Ajuste la correa **3** de modo que el marco **2** del respaldo quede estable en el suelo y no pueda salirse de su posición.

● Plegado de la esterilla

1. Primero, doble el marco **2** sobre el respaldo.
2. Luego pliegue el producto.

Nota: Verifique la estabilidad del producto antes de su próximo uso.

● Almacenamiento y limpieza

- Cuando no se utilice, guárdelo siempre limpio y seco a temperatura ambiente.
- Enrolle el producto únicamente cuando esté seco.
- Limpiar sólo con agua y secar después con un paño.
- **¡IMPORTANTE!** No limpie nunca el producto con productos de limpieza agresivos

● **Eliminación**

El embalaje está compuesto por materiales no contaminantes que pueden ser desechados en el centro de reciclaje local.

Para obtener información sobre las posibilidades de desecho del producto al final de su vida útil, acuda a la administración de su comunidad o ciudad.



El producto, incluidos los accesorios, y el material de embalaje son reciclables y están sujetos a la responsabilidad extendida del fabricante.

Deséchelos por separado siguiendo la información ilustrada de recogida selectiva para un mejor tratamiento de los residuos.

El logotipo Triman se aplica solo para Francia.

● **Garantía**

El producto ha sido fabricado según normas de calidad exigentes y ha sido probado minuciosamente antes de la entrega. En caso de fallos de material o de fabricación, dispone de derechos legales frente al vendedor del producto. Nuestra garantía mencionada a continuación no restringe sus derechos legales de ningún modo.

La garantía para este producto es de 3 años a partir de la fecha de compra. La garantía empieza el día de la fecha de compra. Conserve el justificante de compra original en un lugar seguro, ya que este documento es necesario para demostrar la compra.

Todos los daños o defectos ya presente en el momento de la compra deben informarse inmediatamente tras desembalar el producto.

Si el producto presenta defectos de material o fabricación en los 3 años a partir de la fecha de compra, lo repararemos o sustituiremos, según nuestra elección, gratuitamente para usted. El período de garantía no se extiende por una reclamación de garantía aprobada. Esto también es aplicable a las piezas sustituidas y reparadas.

La garantía pierde su validez si el producto se daña o se utiliza o mantiene de forma inadecuada.

La garantía cubre defectos de material y fabricación. Esta garantía no cubre las piezas del producto sujetas a un uso y desgaste normal y, por lo tanto, consideradas piezas de desgaste (por ej. pilas, baterías, mangueras, cartuchos de tinta) ni los daños a las piezas frágiles, por ej. interruptores o piezas de cristal.

● **Tramitación de la garantía**

Para garantizar una rápida tramitación de su consulta, tenga en cuenta las siguientes indicaciones:

Para realizar cualquier consulta, tenga a mano el recibo y el número de artículo (IAN 507025_2507) como justificante de compra.

Encontrará el número de artículo en una inscripción de la placa identificativa, en la portada de las instrucciones (abajo a la izquierda) o en una pegatina en la parte posterior o inferior.

Si el producto fallase o presentase algún defecto, póngase primero en contacto con el departamento de asistencia indicado, ya sea por teléfono o correo electrónico.

Puede enviarnos el producto defectuoso libre de franqueo adjuntando el recibo de compra (tícket de compra) e indicando dónde está y cuándo ha ocurrido el fallo a la dirección de asistencia que le indicamos.

● **Asistencia**

ES Asistencia en España

Tel.: 900984989

E-Mail: owim@lidl.es

COLCHÃO

● Introdução

Damos-lhe os parabéns pela aquisição do seu novo produto. Acabou de adquirir um produto de grande qualidade. Familiarize-se com o aparelho antes da primeira colocação em funcionamento. Para tal, leia atentamente este manual de instruções e as indicações de segurança. Utilize o produto apenas como descrito e para as áreas de aplicação indicadas. Armazene este manual em um lugar seguro. Se entregar este produto a terceiros, entregue também todos os documentos. Pode descarregar e visualizar este e muitos outros manuais em www.lidl-service.com. Ao ler o código QR, será direcionado diretamente para o site de assistência da Lidl (www.lidl-service.com), onde poderá abrir o manual de instruções introduzindo o número do artigo (IAN) 507025_2507.

● Utilização prevista

Este produto foi desenvolvido para um uso privado, e criado para ser usado no chão durante o campismo.

● Âmbito de entrega

- 1 Colchão espreguiçadeira
- 1 Saco de transporte
- 1 Instruções de utilização

● Características técnicas

Medidas: 161 x 53 x 2,5 cm (C x L x A)



Instruções de segurança

⚠ Perigo de vida!

- Nunca deixe uma criança sem supervisão com o material de empacotamento. Existe o perigo de sufocação.

⚠ Existe o risco de ferimentos!

- Certifique-se de que todos os componentes não estão danificados e que estão montados corretamente. Uma montagem incorreta pode dar origem a ferimentos. As peças danificadas podem afetar a segurança e as funções.
- Utilize este produto apenas para o fim a que se destina.
- Nunca coloque o produto perto de uma chama sem proteção nem de grelhadores.
- Nunca use o produto dentro de água.
- O produto não é adequado para natação.
- Evite o contacto com objetos afiados, quentes, pontiagudos ou perigosos.

● Montagem

1. Desdobre o colchão espreguiçadeira (Imagem A).
2. Coloque o encosto para as costas **1** na posição desejada (Imagem B).
3. Ajuste a alça **3** de modo a que a estrutura **2** do encosto para as costas fique estável no chão e não mude de posição.

● Dobrar o tapete

1. Primeiro, dobre a estrutura **2** na direção do encosto para as costas.
2. Depois, dobre o produto.

Nota: Verifique a estabilidade do produto antes da utilização seguinte.

● Armazenamento, limpeza

- Quando não usar o produto, guarde-o sempre limpo e seco à temperatura ambiente.
- Enrole o produto apenas quando estiver seco.
- Limpe apenas com água e depois seque com um pano.
- **IMPORTANTE!** Nunca limpe o produto com agentes de limpeza abrasivos.

● **Eliminação**

A embalagem é feita de materiais não poluentes que podem ser eliminados nos contentores de reciclagem locais.

As possibilidades de reciclagem dos artigos utilizados poderão ser averiguadas no seu Município ou Câmara Municipal.



O produto, incluindo os acessórios e materiais de embalagem, são recicláveis e estão sujeitos a uma responsabilidade alargada do fabricante.

Elimine-os separadamente, seguindo as informações-tri (informações de triagem) ilustradas, para um melhor tratamento dos resíduos.

O logotipo Triman somente vale para a França.

● **Garantia**

O produto foi fabricado de acordo com diretrizes de qualidade rigorosas e cuidadosamente testado antes da entrega. Em caso de defeitos materiais ou de fabrico, tem direitos legais contra o vendedor do produto. Os seus direitos legais não são limitados de forma alguma pela nossa garantia abaixo apresentada.

A garantia para este produto é de 3 anos a partir da data de compra. O período de garantia começa na data da compra. Guarde o recibo de compra original num local seguro, pois este documento é exigido como prova de compra.

Quaisquer danos ou defeitos já presentes no momento da compra devem ser comunicados imediatamente após a desembalagem do produto.

No caso de o produto apresentar um defeito de material ou de fabrico dentro de 3 anos a partir da data de compra, repará-lo-emos ou substituí-lo-emos gratuitamente, à nossa critério. O período de garantia não pode ser prolongado por uma reclamação de garantia concedida. Isto também se aplica às peças substituídas e reparadas.

Esta garantia é nula se o produto tiver sido danificado ou utilizado ou mantido de forma inadequada.

A garantia cobre defeitos de material e de fabrico. Esta garantia não cobre peças do produto sujeitas a desgaste normal e, portanto, consideradas peças consumíveis (por ex., baterias, baterias recarregáveis, mangueiras, cartuchos de tinta), nem cobre danos em peças frágeis, por ex., interruptores ou peças feitas em vidro.

Com a troca do aparelho, de acordo com DL 67/2003, o tempo de garantia se inicia novamente.

● **Procedimento no caso de ativação da garantia**

De forma a garantir um rápido processamento do seu pedido, solicitamos as seguintes indicações:

Para qualquer questão, guarde o talão de compra e o número de artigo (IAN 507025_2507) como comprovativo da mesma.

Podes ver o número do artigo na placa de identificação, gravura, na folha título do manual (em baixo esquerda) ou no adesivo na lado de baixo ou de trás.

Caso erros de função ou outras falhas ocorram, entre em contato primeiramente com o seguinte departamento de serviço por telefone ou e-mail.

Um produto identificado como falho, pode ser enviado gratuitamente para o endereço de serviço anexando o comprovativo de compra (nota) e a indicação da falha e quando ela ocorreu.

● **Assistência Técnica**

PT Serviço Portugal

Tel.: 800849000

E-Mail: owim@idl.pt