

OWIM GmbH & Co. KG

Stiftsbergstraße 1
74167 Neckarsulm
GERMANY

Model No.: HG09957A
Version: 12/2025

IAN 507969_2507





GLAS-WASSERKOCHER / GLASS KETTLE / BOUILLIÈRE EN VERRE SWGF 3000 C3

(DE) (AT) (BE) (CH)

GLAS-WASSERKOCHER

Bedienungs- und Sicherheitshinweise

(GB) (IE)

GLASS KETTLE

Operation and safety notes

(FR) (BE)

BOUILLIÈRE EN VERRE

Instructions d'utilisation et consignes de sécurité

(NL) (BE)

GLAZEN WATERKOKER

Bedienings- en veiligheidsinstructies

(PL)

CZAJNIK ELEKTRYCZNY SZKLANY

Wskazówki dotyczące obsługi i bezpieczeństwa

(CZ)

SKLENĚNÁ RYCHLOVARNÁ KONVICE

Pokyny pro obsluhu a bezpečnostní pokyny

(SK)

SKLENENÁ RÝCHLOVARNÁ KANVICA

Pokyny pre obsluhu a bezpečnostné pokyny

(ES)

HERVIDOR DE AGUA DE VIDRIO

Instrucciones de utilización y de seguridad

(DK)

ELKEDEL AF GLAS

Brugs- og sikkerhedsanvisninger

(IT)

BOLLITORE ELETTRICO


Indicazioni per l'uso e per la sicurezza

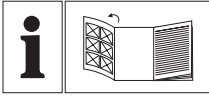
(HU)

ŰVEG VÍZFORRALÓ

Kezelési és biztonsági utalások

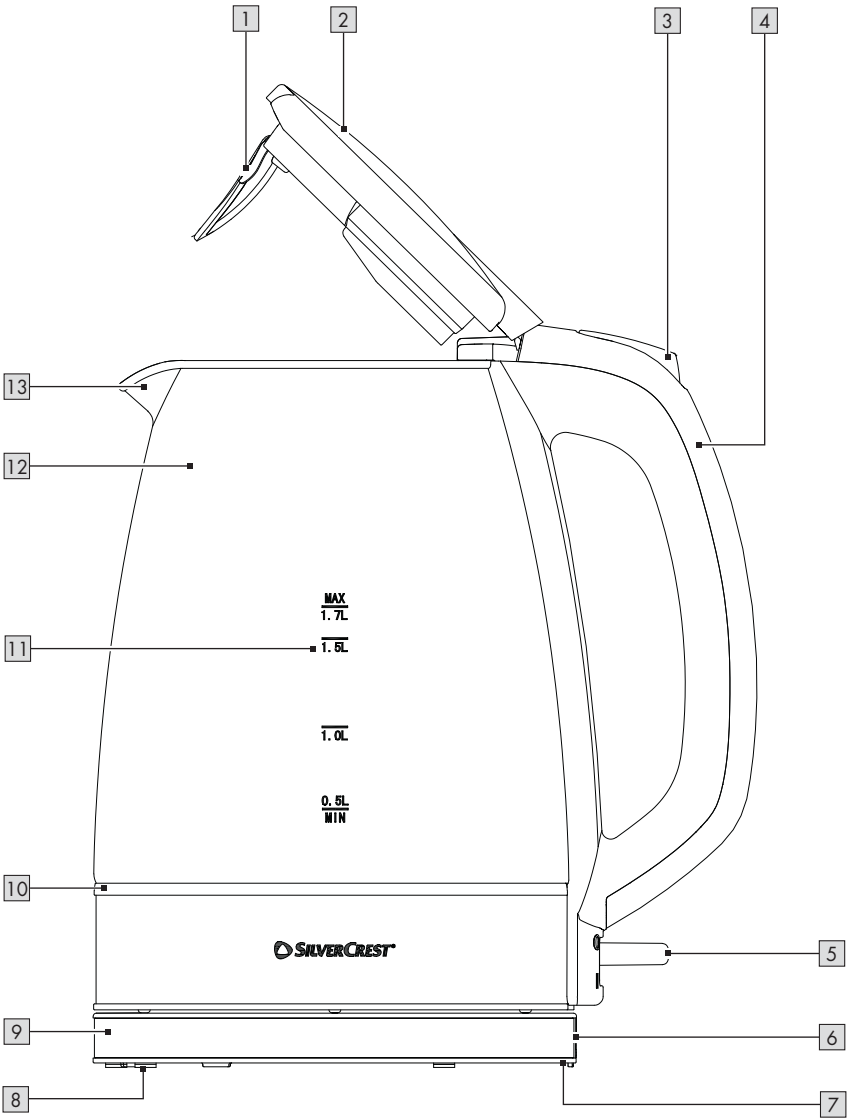
IAN 507969_2507





DE/AT/BE/CH	Bedienungs- und Sicherheitshinweise	Seite	5
GB/IE	Operation and safety notes	Page	15
FR/BE	Instructions d'utilisation et consignes de sécurité	Page	24
NL/BE	Bedienings- en veiligheidsinstructies	Pagina	35
PL	Wskazówki dotyczące obsługi i bezpieczeństwa	Strona	45
CZ	Pokyny pro obsluhu a bezpečnostní pokyny	Strana	55
SK	Pokyny pre obsluhu a bezpečnostné pokyny	Strana	64
ES	Instrucciones de utilización y de seguridad	Página	73
DK	Brugs- og sikkerhedsanvisninger	Side	82
IT	Indicazioni per l'uso e per la sicurezza	Pagina	91
HU	Kezelési és biztonsági utalások	Oldal	100

A



Verwendete Warnhinweise und Symbole	Seite	6
Einleitung	Seite	7
Bestimmungsgemäße Verwendung	Seite	7
Lieferumfang	Seite	7
Teilebeschreibung	Seite	7
Technische Daten	Seite	7
Sicherheitshinweise	Seite	8
Vor der ersten Verwendung	Seite	11
Bedienung	Seite	11
Produkt aufstellen	Seite	11
Produkt ein-/ausschalten	Seite	12
Wasser kochen	Seite	12
Reinigung und Pflege	Seite	12
Reinigung	Seite	12
Pflege	Seite	12
Lagerung	Seite	12
Entsorgung	Seite	13
Garantie	Seite	14
Abwicklung im Garantiefall	Seite	14
Service	Seite	14

Verwendete Warnhinweise und Symbole

In dieser Bedienungsanleitung und auf der Verpackung werden die folgenden Warnhinweise verwendet:

	GEFAHR! Dieses Symbol mit dem Signalwort „Gefahr“ bezeichnet eine Gefährdung mit einem hohen Risikograd, die, wenn sie nicht vermieden wird, eine schwere Verletzung oder den Tod zur Folge hat.		Wechselstrom/-spannung
		Hz	Hertz (Netzfrequenz)
		W	Watt
	WARNUNG! Dieses Symbol mit dem Signalwort „Warnung“ bezeichnet eine Gefährdung mit einem mittleren Risikograd, die, wenn sie nicht vermieden wird, eine schwere Verletzung oder den Tod zur Folge haben kann.		HINWEIS: Dieses Symbol mit dem Signalwort „Hinweis“ bietet weitere nützliche Informationen.
			Verwenden Sie das Produkt nur in trockenen Innenräumen.
	VORSICHT! Dieses Symbol mit dem Signalwort „Vorsicht“ bezeichnet eine Gefährdung mit einem niedrigen Risikograd, die, wenn sie nicht vermieden wird, eine geringe oder mäßige Verletzung zur Folge haben kann.		Lebensmittelecht Dieses Produkt hat keine negativen Auswirkungen auf Geschmack oder Geruch.
	Symbol für Schutzerde		Verbrennungsgefahr! Dieses Symbol weist auf eine heiße Oberfläche hin.
	Produkt nicht in Wasser oder andere Flüssigkeiten eintauchen.	CE	Das CE-Zeichen bestätigt Konformität mit den für das Produkt zutreffenden EU-Richtlinien.
			Sicherheitshinweise Handlungsanweisungen

GLAS-WASSERKOCHER

● Einleitung

Wir beglückwünschen Sie zum Kauf Ihres neuen Produkts. Sie haben sich damit für ein hochwertiges Produkt entschieden. Die Bedienungsanleitung ist Teil dieses Produkts. Sie enthält wichtige Hinweise für Sicherheit, Gebrauch und Entsorgung. Machen Sie sich vor der Benutzung des Produkts mit allen Bedien- und Sicherheitshinweisen vertraut. Benutzen Sie das Produkt nur wie beschrieben und für die angegebenen Einsatzbereiche. Händigen Sie alle Unterlagen bei Weitergabe des Produkts an Dritte mit aus.

Sie können dieses und zahlreiche andere Handbücher unter www.lidl-service.com herunterladen und ansehen. Durch Scannen des QR-Codes werden Sie direkt auf die Lidl-Service-Website (www.lidl-service.com) weitergeleitet, wo Sie durch Eingabe der Artikelnummer (IAN) 507969_2507 Ihre Bedienungsanleitung öffnen können.

● Bestimmungsgemäße Verwendung

Dieses Produkt dient ausschließlich zum Kochen von Trinkwasser.

Das Produkt ist ausschließlich für den privaten Heimgebrauch konzipiert. Ein gewerblicher Einsatz ist nicht vorgesehen.

Jede andere, nicht in dieser Anleitung erwähnte Verwendung, kann zu Schäden am Produkt oder zu schweren Verletzungen führen.

Der Hersteller übernimmt keine Haftung für Schäden aufgrund unsachgemäßer Verwendung.

● Lieferumfang

Überprüfen Sie nach dem Auspacken des Produktes, ob die Lieferung vollständig ist und alle Teile in ordnungsgemäßem Zustand sind. Entfernen Sie vor der Verwendung das gesamte Verpackungsmaterial.

Kontaktieren Sie den Kundenservice, wenn Teile fehlen oder beschädigt sind.

- Wasserkocher
- Sockel

● Teilebeschreibung

(Abb. A)

- 1 Filter
- 2 Deckel
- 3 Taste zum Öffnen des Deckels
- 4 Griff
- 5 I/O-Schalter (Ein-/Aus-Schalter)
- 6 Anschlussleitung und Netzstecker
- 7 Kabelführung
- 8 Kabelaufwicklung
- 9 Sockel
- 10 LED-Ring
- 11 Wasserstandsanzeige
- 12 Wasserkocher
- 13 Ausguss

● Technische Daten

Eingangsspannung:	220-240 V~, 50-60 Hz
Leistungsaufnahme:	2520-3000 W
Schutzklasse:	I
Fassungsvermögen des Wasserkochers:	1,7 l
Stromverbrauch im ausgeschalteten Modus:	0,0 W

Zertifizierung:	
HG09957A:	GS (TÜV SÜD)
HG09957A-BS:	-



Sicherheitshinweise

MACHEN SIE SICH VOR DER ERSTEN BENUTZUNG DES PRODUKTS MIT ALLEN SICHERHEITS- UND BEDIENHINWEISEN VERTRAUT! HÄNDIGEN SIE ALLE UNTERLAGEN BEI WEITERGABE DES PRODUKTS AN DRITTE EBENFALLS MIT AUS!

Bei Schäden, die durch Nichtbeachtung dieser Bedienungsanleitung verursacht werden, erlischt der Garantieanspruch! Für Folgeschäden wird keine Haftung übernommen! Bei Sach- oder Personenschäden, die durch unsachgemäße Handhabung oder Nichtbeachtung der Sicherheitshinweise verursacht werden, wird keine Haftung übernommen!

Kinder und Personen mit Einschränkungen



⚠️ WARNUNG!

LEBENS- UND UNFALLGEFAHR FÜR KLEINKINDER UND KINDER!

- Lassen Sie Kinder niemals unbeaufsichtigt mit dem Verpackungsmaterial.

Es besteht Erstickungsgefahr durch Verpackungsmaterial. Kinder unterschätzen häufig die Gefahren. Halten Sie Kinder stets fern vom Produkt und von Verpackungsmaterialien.

- Dieses Produkt kann von Kindern ab 8 Jahren und darüber benutzt werden, wenn sie beaufsichtigt werden oder bezüglich des sicheren Gebrauchs des Produktes unterwiesen wurden und die daraus resultierenden Gefahren verstanden haben.
- Dieses Produkt kann von Personen mit reduzierten physischen, sensorischen oder mentalen Fähigkeiten oder Mangel an Erfahrung und/oder Wissen benutzt werden, wenn sie beaufsichtigt oder bezüglich des sicheren Gebrauchs des Produktes unterwiesen wurden und die daraus resultierenden Gefahren verstanden haben.
- Reinigung und die Wartung durch den Benutzer dürfen nicht durch Kinder vorgenommen werden, es sei denn, sie sind 8 Jahre oder älter und werden beaufsichtigt.

- Das Produkt und seine Anschlussleitung sind von Kindern jünger als 8 Jahre fernzuhalten.
- Kinder dürfen mit dem Produkt nicht spielen.

⚠️ WARNUNG!

Verletzungsrisiko durch Fehlgebrauch.

Einsatzbereiche

- Dieses Produkt wurde für den Einsatz im Haushalt und für ähnliche Anwendungen konzipiert, wie:
 - Teeküchen im Einzelhandel, in Büros und in ähnlicher Arbeitsumgebung;
 - Bauernhäusern;
 - Hotels, Motels und anderen Herbergen;
 - Frühstückspensionen.

Elektrische Sicherheit

⚠️ WARNUNG! Vermeiden Sie, dass Wasser auf den Netzstecker oder den Sockel spritzt.

⚠️ GEFAHR! Stromschlagrisiko! Versuchen Sie nicht, das Produkt selbstständig zu reparieren.

Im Fall einer Fehlfunktion dürfen Reparaturen ausschließlich von qualifiziertem Personal durchgeführt werden.

⚠️ WARNUNG! Stromschlagrisiko! Das Produkt darf nicht in Wasser oder andere Flüssigkeiten getaucht werden. Halten Sie das Produkt nicht unter laufendes Wasser.

⚠️ WARNUNG! Stromschlagrisiko! Verwenden Sie kein beschädigtes Produkt. Trennen Sie das Produkt vom Stromnetz und wenden Sie sich an Ihren Einzelhändler, falls es beschädigt sein sollte.

⚠️ WARNUNG! Stromschlagrisiko! Stellen Sie das Produkt nicht neben Spülbecken oder an feuchte Orte.

- Vergewissern Sie sich vor der Verbindung mit der Stromversorgung, dass die Spannung und der Strom mit den Angaben auf dem Typenschild des Produkts übereinstimmen.
- Verbinden Sie das Produkt ausschließlich mit einer geerdeten Steckdose. Vergewissern Sie sich, dass der Netzstecker ordnungsgemäß angeschlossen ist.

- Um Beschädigungen an der Anschlussleitung zu vermeiden, quetschen oder biegen Sie sie nicht und führen Sie sie nicht über scharfe Kanten. Halten Sie sie auch von heißen Oberflächen und offenen Flammen fern.
- Wenn die Netzanschlussleitung dieses Produktes beschädigt wird, muss sie durch den Hersteller oder seinen Kundendienst oder eine ähnlich qualifizierte Person ersetzt werden, um Gefährdungen zu vermeiden.
- Wenn Sie das Produkt vom Stromnetz trennen, ziehen Sie am Netzstecker und nicht an der Anschlussleitung.
- Schließen Sie das Produkt an eine leicht zugängliche Steckdose an, damit Sie das Produkt im Notfall umgehend vom Stromnetz trennen können.
- Das Produkt ist nicht für den Betrieb mit einem externen Zeitschalter oder einem separaten Fernbedienungssystem vorgesehen.
- Verwenden und berühren Sie das Produkt nicht mit nassen Händen.

Feuer-/Verbrennungsrisiko und Hitze!

-  **WARNUNG!**
HEISSE OBERFLÄCHE!

Halten Sie Kinder und Tiere vom Produkt fern, wenn es in Betrieb ist oder wenn es abkühlt. Die zugänglichen Teile sind heiß.

- ⚠ **VORSICHT!** Oberflächen können während des Gebrauchs heiß werden.

- ⚠ **Verbrennungsrisiko!** Die Oberfläche des Produkts bleibt noch einige Zeit nach der Verwendung des Produkts heiß. Berühren Sie keine heißen Oberflächen des Produkts. Achten Sie auf entweichenden heißen Dampf. Halten Sie das Produkt nur am Handgriff.

- ⚠ **Verbrennungsrisiko!** Öffnen Sie nicht den Deckel, während das Wasser kocht. Der Deckel des Produkts muss während des Betriebs sicher verschlossen bleiben.
- Falls Rauch oder ungewöhnliche Geräusche auftreten sollten, trennen Sie das Produkt sofort vom Stromnetz. Lassen Sie das Produkt von einem Spezialisten überprüfen, bevor Sie es erneut verwenden.

⚠️ WARNUNG! Verwenden Sie das Produkt nicht, falls der Wasserkocher Risse oder sonstige Beschädigungen aufweisen sollte.

Aufstellhinweise

- Das Produkt darf nicht unmittelbar unterhalb einer Wandsteckdose aufgestellt werden.
- Betreiben Sie das Produkt immer auf einer ebenen, stabilen, sauberen, hitzebeständigen und trockenen Oberfläche.

Betrieb

- Das Produkt darf nur mit dem mitgelieferten Sockel verwendet werden.
- Überfüllen Sie das Produkt nicht. Wenn das Produkt überfüllt ist, könnte kochendes Wasser austreten. Betreiben Sie das Produkt nicht ohne Wasser. Der Füllstand des Produkts muss sich zwischen den **MIN-** und **MAX-**Markierungen der Skala befinden.

Reinigung und Lagerung

- Das Produkt darf keinem Tropf- und Spritzwasser ausgesetzt werden.
- Trennen Sie das Produkt während des Nichtgebrauchs und vor der Reinigung vom Stromnetz.
- Hinweise zur Reinigung des Produkts: siehe „Reinigung und Pflege“.

● **Vor der ersten Verwendung**

- Entfernen Sie alle Verpackungsmaterialien.
- Reinigen Sie das Produkt (siehe „Reinigung und Pflege“).
- Kochen Sie die maximale Wassermenge von 1,7 Litern (siehe „Bedienung“). Schütten Sie das Wasser nach dem Kochvorgang weg, um eventuelle Produktions- und Transportrückstände zu entfernen.

● **Bedienung**

⚠️ Verbrennungsrisiko! Der Deckel **[2]** muss beim Ausgießen von heißem Wasser geschlossen sein. Ansonsten könnte heißes Wasser oder Dampf über den Rand austreten und Verbrennungen verursachen.

● **Produkt aufstellen**

- Halten Sie die Anschlussleitung **[6]** möglichst kurz. Wickeln Sie die überschüssige Anschlussleitung auf die Kabelaufwicklung **[8]** (am Boden des Sockels **[9]**).
- Führen Sie die Anschlussleitung **[6]** durch die Kabelführung **[7]**.
- Stellen Sie den Sockel **[9]** auf eine ebene, stabile Oberfläche. Halten Sie einen Sicherheitsabstand zu Wänden und Schränken ein, um Schäden durch aufsteigenden Dampf zu vermeiden.

● Produkt ein-/ausschalten

INFO:

Während des Betriebs leuchtet die Anzeige auf. Dadurch wird angezeigt, dass sich das Produkt aufheizt. Der ausgeschaltete Modus wird gewählt, indem das Gerät ausgeschaltet wird und der Ein-/Aus-Schalter auf „**O**“ bleibt. Die Anzeigen erlöschen.

1. Produkt einschalten: Schließen Sie den Netzstecker an eine geeignete Steckdose an. Stellen Sie den Ein-/Aus-Schalter auf „ON“. Die Anzeige leuchtet auf.
2. Produkt ausschalten: Stellen Sie den Ein-/Aus-Schalter auf „OFF“. Die Anzeige erlischt. Ziehen Sie den Netzstecker aus der Steckdose.

● Wasser kochen

- Drücken Sie die Taste zum Öffnen des Deckels **3**, um den Deckel **2** zu öffnen. Füllen Sie den Wasserkocher **12** mit Wasser.
- Stellen Sie den Wasserkocher **12** auf den Sockel **9**.
- Drücken Sie den **I/O**-Schalter **5** in die **I**-Position. Der blaue LED-Ring **10** (am Boden des Wasserkochers **12**) leuchtet auf.
- Das Produkt schaltet sich automatisch aus, nachdem das Wasser kocht.

● Reinigung und Pflege

⚠️ WARNUNG! Das Produkt darf nicht in Wasser oder andere Flüssigkeiten getaucht werden. Produkt **nicht** unter laufendes Wasser halten.

- Trennen Sie das Produkt vor der Reinigung stets vom Stromnetz.
- Überprüfen Sie das Produkt vor jedem Gebrauch auf sichtbare Schäden.

● Reinigung

- Verwenden Sie keine Scheuermittel, aggressiven Lösungen oder harten Bürsten, um das Produkt zu reinigen.
- Reinigen Sie das Produkt mit einem leicht angefeuchteten Lappen. Bei Bedarf können Sie ein mildes Spülmittel verwenden.

- Reiben Sie alle Teile mit einem sauberen Tuch trocken.

● Pflege

Filter **1** reinigen

- Spülen Sie den Filter **1** mit klarem Wasser aus.

Verkalkungen entfernen

Kalkablagerungen verringern die Effizienz des Produkts und erhöhen den Energieverbrauch. Überprüfen Sie das Produkt regelmäßig auf Kalkablagerungen.

- Füllen Sie den Wasserkocher **12** mit einer Essiglösung (5 bis 15 %).
- Drücken Sie den **I/O**-Schalter **5** in die **I**-Position. Warten Sie, bis sich das Produkt automatisch ausschaltet.
- Lassen Sie die Essiglösung über Nacht im Wasserkocher **12** einwirken. Schütten Sie die Lösung am nächsten Tag weg.
- Füllen Sie den Wasserkocher **12** bis zur **MAX**-Markierung auf der Skala mit klarem Wasser. Kochen Sie das Wasser.
- Schütten Sie das Wasser nach dem Kochvorgang weg, um eventuell vorhandene Kalkablagerungen und Essigreste zu entfernen.
- Spülen Sie das Innere des Wasserkochers **12** gründlich mit Leitungswasser aus.

● Lagerung

- Bewahren Sie das Produkt während des Nichtgebrauchs in der Originalverpackung auf.
- Lagern Sie das Produkt an einem trockenen, für Kinder unzugänglichen Ort.

● Entsorgung

Die Verpackung besteht aus umweltfreundlichen Materialien, die Sie über die örtlichen Recyclingstellen entsorgen können.



Beachten Sie die Kennzeichnung der Verpackungsmaterialien bei der Abfalltrennung, diese sind gekennzeichnet mit Abkürzungen (a) und Nummern (b) mit folgender Bedeutung: 1-7: Kunststoffe/20-22: Papier und Pappe/80-98: Verbundstoffe.

Produkt:



Das Produkt inkl. Zubehör, die Anleitung und die Verpackungsmaterialien sind recyclebar und unterliegen einer erweiterten Herstellerverantwortung.

Entsorgen Sie diese getrennt, den abgebildeten Info-tri (Sortierinformation) folgend, für eine bessere Abfallbehandlung.

Das Triman-Logo gilt nur für Frankreich.



Möglichkeiten zur Entsorgung des ausgesiedelten Produkts erfahren Sie bei Ihrer Gemeinde oder Stadtverwaltung.



Gerät entsorgen

Das Symbol der durchgestrichenen Mülltonne bedeutet, dass dieses Gerät am Ende der Nutzungszeit nicht über den Hausmüll entsorgt werden darf. Das Gerät ist bei eingerichteten Sammelstellen, Wertstoffhöfen oder Entsorgungsbetrieben abzugeben. Zudem sind Vertreiber von Elektro- und Elektronikgeräten sowie Vertreiber von Lebensmitteln zur Rücknahme verpflichtet. LIDL bietet Ihnen Rückgabemöglichkeiten direkt in den Filialen und Märkten an. Rückgabe und Entsorgung sind für Sie kostenfrei. Beim Kauf eines Neugerätes haben Sie das Recht, ein entsprechendes Altgerät unentgeltlich zurückzugeben. Zusätzlich haben Sie die Möglichkeit, unabhängig vom Kauf eines Neugerätes, unentgeltlich (bis zu drei) Altgeräte abzugeben, die in keiner Abmessung größer als 25 cm sind. Bitte löschen Sie vor der Rückgabe alle personenbezogenen Daten. Bitte entnehmen Sie vor der Rückgabe Batterien oder Akkumulatoren, die nicht vom Altgerät umschlossen sind, sowie Lampen, die zerstörungsfrei entnommen werden können und führen diese einer separaten Sammlung zu.

● Garantie

Das Produkt wurde nach strengen Qualitätsrichtlinien hergestellt und vor der Auslieferung sorgfältig geprüft. Im Falle von Material- oder Herstellungsfehlern haben Sie gegenüber dem Verkäufer des Produkts gesetzliche Rechte. Ihre gesetzlichen Rechte werden in keiner Weise durch unsere unten aufgeführte Garantie eingeschränkt.

Die Garantie für dieses Produkt beträgt 3 Jahre ab Kaufdatum. Die Garantiezeit beginnt mit dem Kaufdatum. Bewahren Sie den Originalkaufbeleg an einem sicheren Ort auf, da dieses Dokument als Nachweis des Kaufs erforderlich ist.

Alle Schäden oder Mängel, die bereits zum Zeitpunkt des Kaufs vorhanden sind, müssen unverzüglich nach dem Auspacken des Produkts gemeldet werden.

Sollte das Produkt innerhalb von 3 Jahren ab Kaufdatum einen Material- oder Herstellungsfehler aufweisen, werden wir es – nach unserer Wahl – kostenlos für Sie reparieren oder ersetzen. Die Garantiezeit verlängert sich durch einen stattgegebenen Gewährleistungsanspruch nicht. Dies gilt auch für ersetzte und reparierte Teile.

Diese Garantie erlischt, wenn das Produkt beschädigt oder unsachgemäß verwendet oder gewartet wurde.

Die Garantie deckt Material- und Herstellungsfehler ab. Diese Garantie erstreckt sich weder auf Produktteile, die normalem Verschleiß unterliegen, und somit als Verschleißteile gelten (z. B. Batterien, Akkus, Schläuche, Farbpatronen), noch auf Schäden an zerbrechlichen Teilen, z. B. Schalter oder Teile aus Glas.

● Abwicklung im Garantiefall

Um eine schnelle Bearbeitung Ihres Anspruchs zu gewährleisten, beachten Sie die folgenden Hinweise:

Halten Sie den Originalkaufbeleg und die Artikelnummer (IAN 507969_2507) als Nachweis für den Kauf bereit.

Sie finden die Artikelnummer auf dem Typenschild, einer Gravur auf dem Produkt, der Startseite der Bedienungsanleitung (unten links) oder als Aufkleber auf der Rück- oder Unterseite des Produkts.

Sollten Funktionsfehler oder sonstige Mängel auftreten, wenden Sie sich zunächst telefonisch oder per E-Mail an die unten aufgeführte Serviceabteilung.

Sobald das Produkt als defekt erfasst wurde, können Sie es kostenlos an die Ihnen mitgeteilte Service-Anschrift zurücksenden. Stellen Sie sicher, dass Sie den Originalkaufbeleg (Kassenbon) sowie eine kurze, schriftliche Beschreibung beilegen, in der die Einzelheiten des Defekts und der Zeitpunkt des Auftretens dargelegt sind.

● Service

DE Service Deutschland

Tel.: 0800 5435 111

E-Mail: owim@lidl.de

AT Service Österreich

Tel.: 0800 447744

E-Mail: owim@lidl.at

BE Service Belgien

Tél.: 0800 12089

E-Mail: owim@lidl.be

CH Service Schweiz

Tel.: 0800 56 44 33















E-Mail: owim@lidl.ch



Warnings and symbols used	Page 16
Introduction	Page 17
Intended use	Page 17
Scope of delivery	Page 17
Description of parts	Page 17
Technical data	Page 17
Safety instructions	Page 18
Before first use	Page 21
Operation	Page 21
Placing the product	Page 21
Switching the product On/Off	Page 21
Boiling water	Page 21
Cleaning and care	Page 21
Cleaning	Page 21
Care	Page 22
Storage	Page 22
Disposal	Page 22
Warranty	Page 23
Warranty claim procedure	Page 23
Service	Page 23

Warnings and symbols used

The following warnings are used in this user manual and on the packaging:

	<p>DANGER! This symbol in combination with the signal word “Danger” marks a high-risk hazard that if not prevented could result in death or serious injury.</p>	 Alternating current/voltage
		 Hertz (supply frequency)
		 Watts
	<p>WARNING! This symbol in combination with the signal word “Warning” marks a medium-risk hazard that if not prevented could result in death or serious injury.</p>	 NOTE: This symbol in combination with “Note” provides additional useful information.
		 Use the product in dry indoor spaces only.
	<p>CAUTION! This symbol in combination with the signal word “Caution” marks a low-risk hazard that if not prevented could result in minor or moderate injury.</p>	 Food safe This product has no adverse effect on taste or smell.
	<p>Symbol for protective earth</p>	 Burn hazard! This symbol indicates a hot surface.
	<p>Do not immerse the product in water or other liquids.</p>	 CE mark indicates conformity with relevant EU directives applicable for this product.
		 Safety Information Instructions for use

GLASS KETTLE

● Introduction

We congratulate you on the purchase of your new product. You have chosen a high quality product. The instructions for use are part of the product. They contain important information concerning safety, use and disposal. Before using the product, please familiarise yourself with all of the safety information and instructions for use. Only use the product as described and for the specified applications. If you pass the product on to anyone else, please ensure that you also pass on all the documentation with it.

You can download and view this and numerous other manuals at www.lidl-service.com. By scanning the QR code, you will be taken straight to the Lidl service website (www.lidl-service.com) where you can open your instruction manual by entering the article number (IAN) 507969_2507.

● Intended use

The product is intended only for boiling of fresh water.

The product is designed solely for domestic use. It is not intended for commercial use.

Any other use not mentioned in these instructions may cause a damage to the product or create a serious risk of injury.

The manufacturer accepts no liability for damages caused by improper use.

● Scope of delivery

After unpacking the product, check if the delivery is complete and if all parts are in good condition. Remove all packaging materials before use.

Please contact customer service if parts are missing or damaged.

- Water kettle
- Base

● Description of parts

(Fig. A)

- 1 Strainer
- 2 Lid
- 3 Lid opening button
- 4 Handle
- 5 I/O switch (on/off switch)
- 6 Power cord with power plug
- 7 Power cord guide
- 8 Power cord storage
- 9 Base
- 10 LED ring
- 11 Water gauge
- 12 Water kettle
- 13 Spout

● Technical data

Input voltage:	220–240 V~, 50–60 Hz
Power consumption:	2520–3000 W
Protection class:	I
Water kettle capacity:	1.7 l
Power consumption in off mode:	0.0 W
Certification:	
HG09957A:	GS (TÜV SÜD)
HG09957A-BS:	-



Safety instructions

BEFORE USING THE PRODUCT, PLEASE FAMILIARISE YOURSELF WITH ALL OF THE SAFETY INFORMATION AND INSTRUCTIONS FOR USE! WHEN PASSING THIS PRODUCT ON TO OTHERS, PLEASE ALSO INCLUDE ALL THE DOCUMENTS!

In the case of damage resulting from non-compliance with these operating instructions the guarantee claim becomes invalid! No liability is accepted for consequential damage! In the case of material damage or personal injury caused by incorrect handling or non-compliance with the safety instructions, no liability is accepted!

Children and persons with disabilities



⚠ WARNING! RISK OF LOSS OF LIFE OR ACCIDENT TO INFANTS AND CHILDREN!

- Never leave children unsupervised with the packaging material.

The packaging material represents a danger of suffocation. Children frequently underestimate the dangers. Keep children away from the product and packaging material at all times.

- This product can be used by children aged from 8 years and above if they have been given supervision or instruction concerning use of the product in a safe way and if they understand the hazards involved.
- The product can be used by persons with reduced physical, sensory or mental capabilities or lack of experience and knowledge if they have been given supervision or instruction concerning use of the product in a safe way and understand the hazards involved.
- Cleaning and user maintenance shall not be made by children unless they are older than 8 and supervised.
- Keep the product and its cord out of reach of children aged less than 8 years.
- Children shall not play with the product.

⚠ WARNING! Risk of injury due to misuse.

Areas of use

- This product is intended to be used in household and similar applications such as:
 - staff kitchen areas in shops, offices and other working environments;
 - farm houses;
 - in hotels, motels and other residential type environments;
 - bed and breakfast type environments.

Electrical safety

⚠ WARNING! Avoid spillage on the power plug and on the base.

⚠ DANGER! Risk of electric shock! Never attempt to repair the product yourself. In case of malfunction, repairs are to be conducted by qualified personnel only.

⚠ WARNING! Risk of electric shock! Do not immerse the product in water or other liquids. Never hold the product under running water.

⚠ WARNING! Risk of electric shock! Never use a damaged product. Disconnect the product from the power supply and consult your retailer if the product is damaged.

⚠ WARNING! Risk of electric shock! Do not set up the product next to a sink or in moist areas.

- Before connecting the product to the power supply, check that the voltage and current rating corresponds with the power supply details shown on the product's rating label.
- Only connect the product to a grounded power supply. Make sure the power plug is connected properly.
- To avoid damaging the power cord, do not squeeze, bend or chafe it on sharp edges. Keep it away from hot surfaces and open flames as well.
- If the supply cord is damaged, it must be replaced by the manufacturer, its service agent or similarly qualified persons in order to avoid a hazard.
- Pull the plug and not the cable itself to disconnect the product from the power supply.

- Connect the product to an easily reachable electrical outlet so that in case of an emergency the product can be unplugged immediately.
- This product is not intended to be operated by means of an external timer or separate remote-control system.
- Do not operate or touch the product with wet hands.

Fire/burn hazard and heat!

-  **WARNING!**
HOT SURFACE!

Keep children and pets away from the product while it is in operation or cooling down. The accessible parts are hot.

⚠ CAUTION! The surfaces are liable to get hot during use.

⚠ Burn hazard! The product surface is subject to residual heat for some time after use. Do not touch the product's hot surfaces and beware of escaping steam. Hold the product by its handle only.

⚠ Burn hazard! Do not open the lid while the water is boiling. The product's lid must remain securely closed while the product is in use.

- If you notice any smoke or unusual noises, immediately disconnect the product from the power supply. Have the product checked by a specialist before continued use.

⚠ WARNING! Do not use the product if the water kettle shows cracks or other signs of damages.

Placing the product

- The product must not be placed directly below a power supply.
- Always use the product on a flat, stable, clean, heat-resistant and dry surface.

Operation

- The product shall only be used with the supplied base.
- Do not overfill the product. If the product is overfilled, boiling water may be ejected. Do not operate the product without water. The fill level of the product must be between the **MIN** and **MAX** marks on the water gauge.

Cleaning and storage

- The product shall not be exposed to any dripping or splashing water.
- Disconnect the product from the power supply before cleaning and when not in use.
- Refer to the "Cleaning and care" section for instructions on how to clean the product.

● **Before first use**

- Remove all the packaging materials.
- Clean the product (see "Cleaning and care").
- Boil the maximum water volume of 1.7 litres (see "Operation"). After boiling, discard the water to remove any production and transport residues.

● **Operation**

⚠ Danger of burns! The lid **[2]** must remain closed when pouring hot water. Otherwise, hot water or steam could escape over the rim causing burns.

● **Placing the product**

- Keep the power cord **[6]** as short as possible. Wrap the excess power cord onto the cord storage **[8]** (bottom of the base **[9]**).
- Guide the power cord **[6]** through the power cord guide **[7]**.
- Place the base **[9]** on an even, stable surface. Maintain a safe distance to walls and cupboards to avoid damages caused by rising steam.

● **Switching the product On/Off**

INFO:

During operation, the indicator goes on. This indicates that the product is heating up. The off mode is selected by switching the product off and the on/off switch keeps at "●" position. The indicators go off.

1. Switching the product on: Connect the mains plug to a suitable mains outlet. Move the on/off switch to the ON position. The indicator lights up.
2. Switching the product off: Move the on/off switch to the OFF position. The indicator goes off. Disconnect the mains plug from the mains outlet.

● **Boiling water**

- Press the lid opening button **[3]** to open the lid **[2]**. Fill the water kettle **[12]** with water.
- Place the water kettle **[12]** onto the base **[9]**.
- Press the I/O switch **[5]** into the I position. The blue LED light **[10]** (on the bottom of water kettle **[12]**) lights up.
- The product automatically turns off when the water is boiled.

● **Cleaning and care**

⚠ WARNING! The product shall not be immersed in water or other liquids. Do not hold the product under running water.

- Always disconnect the product from the power supply before cleaning.
- Check the product prior to each use for visible signs of damage.

● **Cleaning**

- Do not use any abrasive, aggressive cleaners or hard brushes to clean the product.
- Clean the product with a slightly damp cloth. Use a mild detergent, if necessary.
- Rub all parts dry with a clean cloth.

● Care

Cleaning the strainer 1

- Rinse the strainer 1 with fresh water.

Removing calcifications

Limescale reduces the efficiency of the product and increases energy consumption. Check the product regularly for limescale deposits.

- Fill the water kettle 12 with a vinegar solution (5 to 15 %).
- Press the **I/O** switch 5 into the **I** position. Wait for the product to turn off automatically.
- Let the solution remain in the water kettle 12 overnight. Discard the solution on the next day.
- Fill the water kettle 12 with clear water up to the **MAX** mark on the water gauge. Boil the water.
- After boiling, discard the water to remove any remaining scale and vinegar.
- Rinse the water kettle's 12 interior thoroughly with tap water.

● Storage

- Store the product when it is not in use in its original packaging.
- Store the product at a dry location out of the reach of children

● Disposal

The packaging is made of environmentally friendly materials, which may be disposed of through your local recycling facilities.



Observe the marking of the packaging materials for waste separation, which are marked with abbreviations (a) and numbers (b) with following meaning: 1–7: plastics/20–22: paper and fibreboard/80–98: composite materials.

Product:



The product incl. accessories, manual and packaging materials are recyclable and are subject to extended producer responsibility. Dispose them separately, following the illustrated Info-tri (sorting information), for better waste treatment.

The Triman logo is valid in France only.



Contact your local refuse disposal authority for more details of how to dispose of your wornout product.



To help protect the environment, please dispose of the product properly when it has reached the end of its useful life and not in the household waste. Information on collection points and their opening hours can be obtained from your local authority.

● Warranty

The product has been manufactured to strict quality guidelines and meticulously examined before delivery. In the event of material or manufacturing defects you have legal rights against the retailer of this product. Your legal rights are not limited in any way by our warranty detailed below.

The warranty for this product is 3 years from the date of purchase. The warranty period begins on the date of purchase. Keep the original sales receipt in a safe location as this document is required as proof of purchase.

Any damage or defects already present at the time of purchase must be reported without delay after unpacking the product.

Should the product show any fault in materials or manufacture within 3 years from the date of purchase, we will repair or replace it – at our choice – free of charge to you. The warranty period is not extended as a result of a claim being granted. This also applies to replaced and repaired parts.

This warranty becomes void if the product has been damaged, or used or maintained improperly.

The warranty covers material or manufacturing defects. This warranty does not cover product parts subject to normal wear and tear, thus considered consumables (e.g. batteries, rechargeable batteries, tubes, cartridges), nor damage to fragile parts, e.g. switches or glass parts.

● Warranty claim procedure

To ensure quick processing of your claim, observe the following instructions:

Make sure to have the original sales receipt and the item number (IAN 507969_2507) available as proof of purchase.

You can find the item number on the rating plate, an engraving on the product, on the front page of the instruction manual (bottom left), or as a sticker on the rear or bottom of the product.

If functional or other defects occur, contact the service department listed below either by telephone or by e-mail.

Once the product has been recorded as defective you can return it free of charge to the service address that will be provided to you. Ensure to enclose the proof of purchase (sales receipt) and a short, written description outlining the details of the defect and when it occurred.

● Service

Service Great Britain

Tel.: 0800 404 7657

E-Mail: owim@lidl.co.uk

Service Ireland

Tel.: 1800 101010

E-Mail: owim@lidl.ie



Avertissements et symboles utilisés	Page 25
Introduction	Page 26
Utilisation conforme aux prescriptions	Page 26
Contenu de l'emballage	Page 26
Description des pièces	Page 26
Données techniques	Page 26
Consignes de sécurité	Page 27
Avant la première utilisation	Page 30
Fonctionnement	Page 30
Positionnement du produit	Page 30
Allumer / éteindre l'appareil	Page 31
Bouillir de l'eau	Page 31
Nettoyage et entretien	Page 31
Nettoyage	Page 31
Entretien	Page 31
Rangement	Page 31
Mise au rebut	Page 32
Garantie	Page 32
Faire valoir sa garantie	Page 33
Service après-vente	Page 34

Avertissements et symboles utilisés

Les avertissements suivants sont utilisés dans ce mode d'emploi et sur l'emballage :

	<p>DANGER ! Ce symbole avec ce signal important de « Danger » indique un danger avec un risque élevé de blessures graves ou de mort si la situation dangereuse n'est pas évitée.</p>		Courant alternatif/tension alternative
			Hertz (fréquence du secteur)
			Watt
	<p>AVERTISSEMENT ! Ce symbole avec ce signal important d'« Avertissement » indique un danger avec un risque moyen de blessures graves ou de mort si la situation dangereuse n'est pas évitée.</p>		REMARQUE : Ce symbole avec ce signal important de « Remarque » propose plus d'informations utiles.
			Utilisez le produit seulement à l'intérieur de locaux secs.
	<p>PRUDENCE ! Ce symbole avec ce signal important de « Prudence » indique un danger avec un risque faible de blessures légères à importantes si la situation dangereuse n'est pas évitée.</p>		Convient pour les aliments Ce produit n'a aucune influence négative sur le goût ou l'odeur.
	<p>Symbole pour terre de protection</p>		Risque de brûlures ! Ce symbole indique une surface chaude.
	<p>Il est interdit de plonger le produit dans de l'eau ou tout autre liquide.</p>		Le marquage CE confirme la conformité aux directives de l'UE applicables au produit.
			Consignes de sécurité Instructions de manipulation

BOUILLOIRE EN VERRE

● **Introduction**

Nous vous félicitons pour l'achat de votre nouveau produit. Vous avez opté pour un produit de grande qualité. Le mode d'emploi fait partie intégrante de ce produit. Il contient des indications importantes pour la sécurité, l'utilisation et la mise au rebut. Veuillez lire consciencieusement toutes les indications d'utilisation et de sécurité du produit. Ce produit doit uniquement être utilisé conformément aux instructions et dans les domaines d'application spécifiés. Lors d'une cession à tiers, veuillez également remettre tous les documents.

Vous pouvez télécharger et consulter ce manuel ainsi que de nombreux autres sur le site www.lidl-service.com. En scannant le code QR, vous serez directement redirigé vers le site du service Lidl (www.lidl-service.com), où vous pourrez ouvrir votre manuel d'instructions en saisissant le numéro d'article (IAN) 507969_2507.

● **Utilisation conforme aux prescriptions**

Ce produit est uniquement destiné à la cuisson d'eau potable.

Le produit est conçu exclusivement pour une utilisation domestique. Une utilisation commerciale n'est pas prévue.

Chaque autre utilisation non mentionnée dans ce mode d'emploi peut causer des dommages au produit ou blessures graves.

Le fabricant décline toute responsabilité pour les dommages résultant d'une utilisation inadéquate.

● **Contenu de l'emballage**

Après l'ouverture du produit, vérifiez l'exhaustivité de la livraison et si toutes les pièces sont en parfait état. Enlevez tous les matériaux d'emballage avant l'utilisation.

Contactez le service clientèle si des pièces manquent ou sont endommagées.

- Bouilloire
- Socle

● **Description des pièces**

(Fig. A)

- 1 Filtre
- 2 Couvercle
- 3 Touche pour ouvrir le couvercle
- 4 Poignée
- 5 Interrupteur **I/O** (interrupteur marche/arrêt)
- 6 Cordon d'alimentation avec fiche de secteur
- 7 Passe-câble
- 8 Enrouleur de câble
- 9 Socle
- 10 Anneau avec LED
- 11 Indicateur du niveau d'eau
- 12 Bouilloire
- 13 Bec verseur

● **Données techniques**

Tension d'entrée :	220–240 V~, 50–60 Hz
Consommation d'énergie :	2520–3000 W
Classe de protection :	I
Contenance de la bouilloire :	1,7 l
Consommation électrique en mode arrêt :	0,0 W
Certification :	
HG09957A:	GS (TÜV SÜD)
HG09957A-BS:	-



Consignes de sécurité

AVANT LA PREMIÈRE UTILISATION DU PRODUIT, FAMILIARISEZ-VOUS AVEC TOUTES LES CONSIGNES DE SÉCURITÉ ET D'UTILISATION ! TRANSMETTEZ L'ENSEMBLE DES DOCUMENTS CONCERNANT LE PRODUIT LORSQUE VOUS LE CÉDEZ À UN TIERS !

Tout dommage résultant du non-respect des instructions contenues dans le mode d'emploi entraîne la suppression de la garantie ! Toute responsabilité est déclinée pour des dommages consécutifs ! Nous déclinons toute responsabilité pour d'éventuels dommages aux biens et aux personnes dus à une manipulation non-conforme ou au non-respect des consignes de sécurité !

Enfants et personnes atteintes d'un handicap



⚠ AVERTISSEMENT !

RISQUE MORTEL ET D'ACCIDENT POUR LES NOURRISSONS ET LES ENFANTS !

- Prière de ne jamais laisser des enfants sans surveillance avec des matériaux d'emballage.

Les matériaux d'emballage représentent un risque d'asphyxie. Les enfants sous-estiment souvent les dangers. Maintenez toujours les enfants hors de la portée des matériaux d'emballage et du produit.

- Ce produit peut être utilisé par des enfants de plus de 8 ans s'ils sont surveillés ou s'ils ont reçu des instructions concernant l'utilisation en toute sécurité du produit et ont compris les risques encourus.
- Ce produit peut être utilisé par des personnes ayant des capacités physiques, sensorielles ou mentales limitées ou ayant une expérience et/ou des connaissances réduites, uniquement si elles sont surveillées ou si elles ont reçu des instructions concernant l'utilisation en toute sécurité du produit et ont compris les risques encourus.
- Le nettoyage et l'entretien réalisables par l'utilisateur ne doivent pas être effectués par des enfants, à moins qu'ils aient plus de 8 ans et qu'ils soient surveillés.

- Le produit et son cordon d'alimentation doivent être tenus hors de la portée des enfants de moins de 8 ans.
- Les enfants ne doivent pas jouer avec le produit.

⚠ AVERTISSEMENT ! Risque de blessures en cas d'utilisation inappropriée.

Domaines d'application

- Ce produit a été conçu pour une utilisation domestique et des applications similaires, comme :
 - Cuisinettes dans des commerces, des bureaux et des environnements de travail similaires ;
 - Fermes ;
 - Hôtels, motels et autres auberges ;
 - Dans des chambres d'hôtes.

Sécurité électrique

⚠ AVERTISSEMENT ! Évitez de renverser de l'eau sur la fiche de secteur ou le socle.

⚠ DANGER ! Risque d'électrocution ! N'essayez pas de réparer le produit par vous-même.

En cas de dysfonctionnement, les réparations doivent être effectuées par de la main d'œuvre qualifiée.

⚠ AVERTISSEMENT ! Risque d'électrocution ! Il est interdit de plonger le produit dans de l'eau ou tout autre liquide.

Prière de ne pas maintenir le produit sous l'eau courante.

⚠ AVERTISSEMENT ! Risque d'électrocution ! N'utilisez aucun produit endommagé. Débranchez le produit du réseau électrique et adressez-vous à votre commerçant s'il est endommagé.

⚠ AVERTISSEMENT ! Risque d'électrocution ! Ne positionnez pas le produit à côté d'éviers ou dans des endroits humides.

- Assurez-vous avant le branchement sur l'alimentation électrique que la tension et l'intensité du courant correspondent bien aux indications de l'étiquette signalétique du produit.
- Ne branchez le produit que sur une prise de courant mise à la terre. Assurez-vous que la fiche de secteur soit correctement branchée.

- Afin d'éviter tout endommagement du cordon d'alimentation, il est interdit de le coincer, de le plier ou de le faire passer sur des arêtes vives. Maintenez-le aussi à l'écart des surfaces chaudes et des flammes.
- Si le câble électrique de ce produit est endommagé, il doit être remplacé soit par le fabricant ou par son service après-vente ou soit par une main d'œuvre qualifiée afin d'éviter tout danger.
- Lorsque vous débranchez le produit du réseau électrique, tirez sur la fiche de secteur et non pas sur le cordon d'alimentation.
- Branchez le produit sur une prise de courant facilement accessible, afin que vous puissiez en cas d'urgence le débrancher immédiatement du réseau électrique.
- Le produit n'est pas prévu pour être utilisé avec une minuterie externe ou un système de télécommande séparé.
- Il est interdit d'utiliser ou de toucher le produit avec les mains mouillées.

Risque d'incendie/de brûlures et de dégagement de chaleur !

■ **AVERTISSEMENT ! SURFACE CHAUDE !**

Tenez les enfants et les animaux hors de la portée du produit pendant son fonctionnement ou lors de son refroidissement. Les pièces accessibles sont chaudes.

⚠ PRUDENCE ! Les surfaces peuvent devenir chaudes durant l'utilisation.

⚠ Risque de brûlures ! La surface du produit restera chaude pendant un certain temps après son utilisation. Ne touchez pas aux surfaces chaudes du produit. Attention aux sorties de vapeur chaude. Tenez le produit seulement par sa poignée.

⚠ Risque de brûlures !
N'ouvrez pas le couvercle lorsque l'eau bout. Le couvercle du produit doit rester bien fermé durant le fonctionnement.

- Si de la fumée ou des bruits inhabituels apparaissent, débranchez immédiatement le produit du réseau électrique. Faites contrôler le produit par un technicien, avant de le réutiliser.

⚠ AVERTISSEMENT ! N'utilisez pas le produit s'il est fissuré ou présente d'autres dommages.

Remarques sur le positionnement

- Le produit ne doit pas être directement placé sous une prise électrique murale.
- Faites toujours fonctionner le produit sur une surface plane, stable, propre, résistante à la chaleur et sèche.

Instructions de fonctionnement

- Le produit doit être utilisé seulement avec le socle fourni.
- Ne faites pas déborder le produit. Si le produit est trop rempli, de l'eau bouillante peut en sortir. Il est interdit d'utiliser le produit sans eau. Le niveau de contenance du produit à respecter doit être compris entre les repères **MIN** et **MAX** de la graduation.

Nettoyage et rangement

- Le produit ne doit pas être exposé aux égouttements et projections d'eau.
- Débranchez le produit du réseau électrique lorsque vous ne l'utilisez pas et avant le nettoyage.
- Remarques sur le nettoyage du produit : voir « Nettoyage et entretien ».

● Avant la première utilisation

- Retirez tous les matériaux d'emballage.
- Nettoyez le produit (voir « Nettoyage et entretien »).
- Faites bouillir la quantité maximale d'eau de 1,7 litres (voir « Fonctionnement »). Videz l'eau après l'avoir fait bouillir afin d'éliminer tout résidu dû à la fabrication et au transport.

● Fonctionnement

⚠ Risque de brûlures ! Le couvercle [2] doit être fermé lorsque vous versez de l'eau chaude. Sinon, de l'eau chaude ou de la vapeur risque de s'échapper par le bord et provoquer des brûlures.

● Positionnement du produit

- Maintenez le cordon d'alimentation [6] aussi court que possible. Faites passer le surplus du cordon d'alimentation dans l'enrouleur de câble [8] (sur le fond du socle [9]).
- Le cordon d'alimentation [6] doit être passé dans le passe-câble [7].
- Placez le socle [9] sur une surface plane et stable. Conservez une distance de sécurité des murs et placards afin d'éviter les dommages dus à la vapeur montante.

● Allumer / éteindre l'appareil

INFO :

Pendant le fonctionnement, le voyant s'allume. Ceci indique que le produit chauffe. Le mode arrêt est sélectionné en éteignant l'appareil et en maintenant l'interrupteur marche/arrêt sur la position « **O** ». Les voyants s'éteignent.

1. Allumer l'appareil : Branchez la fiche secteur sur une prise secteur appropriée. Déplacez l'interrupteur Marche/Arrêt sur la position marche ON. Le voyant s'allume.
2. Éteindre l'appareil : Déplacez l'interrupteur Marche/Arrêt sur la position arrêt (OFF). Le voyant s'éteint. Débranchez la fiche secteur de la prise secteur.

● Bouillir de l'eau

- Pour ouvrir le couvercle **2**, appuyez sur la touche pour ouvrir le couvercle **3**. Remplissez la bouilloire **12** avec de l'eau.
- Placez la bouilloire **12** sur le socle **9**.
- Appuyez sur l'interrupteur I/O **5** pour le mettre sur la position **I**. L'anneau avec LED bleu **10** (situé au bas de la bouilloire **12**) s'allume.
- Le produit s'éteint automatiquement lorsque l'eau bout.

● Nettoyage et entretien

⚠ AVERTISSEMENT ! Il est interdit de plonger le produit dans de l'eau ou tout autre liquide. Prière de ne pas maintenir le produit sous l'eau courante.

- Avant chaque nettoyage, débranchez toujours le produit du réseau électrique.
- Contrôlez le produit avant chaque utilisation pour déceler des dommages visibles.

● Nettoyage

- N'utilisez jamais de produits de nettoyage soit agressifs soit récurants ou de brosses dures pour nettoyer le produit.
- Nettoyez le produit avec un chiffon légèrement humidifié. Si nécessaire, vous pouvez utiliser un liquide vaisselle doux.
- Essuyez toutes les pièces avec un chiffon propre jusqu'à séchage.

● Entretien

Nettoyer le filtre **1**

- Rincez le filtre **1** à l'eau claire.

Élimination du calcaire

Les dépôts de calcaire réduisent l'efficacité du produit et augmentent la consommation d'énergie. Vérifiez régulièrement le produit afin de détecter la présence de dépôts de calcaire.

- Remplissez la bouilloire **12** avec une solution au vinaigre (de 5 à 15 %).
- Appuyez sur l'interrupteur I/O **5** pour le mettre sur la position **I**. Attendez que le produit s'éteigne automatiquement.
- Laissez la solution de vinaigre agir dans la bouilloire **12** pendant la nuit. Jetez la solution le lendemain.
- Remplissez la bouilloire **12** avec de l'eau jusqu'au repère **MAX** situé sur la graduation. Faites bouillir l'eau.
- Jetez l'eau après l'ébullition afin d'éliminer les dépôts de calcaire et le reste de vinaigre.
- Rincez soigneusement l'intérieur de la bouilloire **12** avec de l'eau du robinet.

● Rangement

- Conservez le produit lorsqu'il n'est pas utilisé dans son emballage d'origine.
- Rangez le produit dans un endroit sec, hors de la portée des enfants.

● Mise au rebut

L'emballage se compose de matières recyclables pouvant être mises au rebut dans les déchetteries locales.



Veillez respecter l'identification des matériaux d'emballage pour le tri sélectif, ils sont identifiés avec des abréviations (a) et des chiffres (b) ayant la signification suivante : 1-7 : plastiques / 20-22 : papiers et cartons / 80-98 : matériaux composites.

Produit :



Le produit ainsi que les accessoires et les matériaux d'emballage sont recyclables et relèvent de la responsabilité élargie du producteur. Éliminez-les séparément, en suivant l'Infotri illustrée, dans l'intérêt d'un meilleur traitement des déchets.

Le logo Triman n'est valable qu'en France.



Votre mairie ou votre municipalité vous renseigneront sur les possibilités de mise au rebut des produits usagés.



Afin de contribuer à la protection de l'environnement, veuillez ne pas jeter votre produit usagé dans les ordures ménagères, mais éliminez-le de manière appropriée. Pour obtenir des renseignements concernant les points de collecte et leurs horaires d'ouverture, vous pouvez contacter votre municipalité.

● Garantie

Article L217-16 du Code de la consommation

Lorsque l'acheteur demande au vendeur, pendant le cours de la garantie commerciale qui lui a été consentie lors de l'acquisition ou de la réparation d'un bien meuble, une remise en état couverte par la garantie, toute période d'immobilisation d'au moins sept jours vient s'ajouter à la durée de la garantie qui restait à courir. Cette période court à compter de la demande d'intervention de l'acheteur ou de la mise à disposition pour réparation du bien en cause, si cette mise à disposition est postérieure à la demande d'intervention.

Indépendamment de la garantie commerciale souscrite, le vendeur reste tenu des défauts de conformité du bien et des vices rédhibitoires dans les conditions prévues aux articles L217-4 à L217-13 du Code de la consommation et aux articles 1641 à 1648 et 2232 du Code Civil.

Article L217-4 du Code de la consommation

Le vendeur livre un bien conforme au contrat et répond des défauts de conformité existant lors de la délivrance.

Il répond également des défauts de conformité résultant de l'emballage, des instructions de montage ou de l'installation lorsque celle-ci a été mise à sa charge par le contrat ou a été réalisée sous sa responsabilité.

Article L217-5 du Code de la consommation

Le bien est conforme au contrat :

- 1° S'il est propre à l'usage habituellement attendu d'un bien semblable et, le cas échéant :
 - s'il correspond à la description donnée par le vendeur et possède les qualités que celui-ci a présentées à l'acheteur sous forme d'échantillon ou de modèle ;

- s'il présente les qualités qu'un acheteur peut légitimement attendre eu égard aux déclarations publiques faites par le vendeur, par le producteur ou par son représentant, notamment dans la publicité ou l'étiquetage ;

2° Ou s'il présente les caractéristiques définies d'un commun accord par les parties ou être propre à tout usage spécial recherché par l'acheteur, porté à la connaissance du vendeur et que ce dernier a accepté.

Article L217-12 du Code de la consommation

L'action résultant du défaut de conformité se prescrit par deux ans à compter de la délivrance du bien.

Article 1641 du Code civil

Le vendeur est tenu de la garantie à raison des défauts cachés de la chose vendue qui la rendent impropre à l'usage auquel on la destine, ou qui diminuent tellement cet usage que l'acheteur ne l'aurait pas acquise, ou n'en aurait donné qu'un moindre prix, s'il les avait connus.

Article 1648 1er alinéa du Code civil

L'action résultant des vices rédhibitoires doit être intentée par l'acquéreur dans un délai de deux ans à compter de la découverte du vice.

Les pièces détachées indispensables à l'utilisation du produit sont disponibles pendant la durée de la garantie du produit.

Le produit a été fabriqué selon des critères de qualité stricts, et contrôlé consciencieusement avant sa livraison. En cas de défaut de matériau ou de fabrication, vous avez des droits légaux vis-à-vis du vendeur du produit. Vos droits légaux ne sont en aucun cas limités par notre garantie mentionnée ci-dessous.

La garantie de ce produit est de 3 ans à partir de la date d'achat. La période de garantie commence à la date d'achat. Conservez l'original de la preuve d'achat dans un endroit sûr car ce document est nécessaire pour prouver l'achat.

Tout dommage ou défaut déjà présent au moment de l'achat doit être signalé immédiatement après le déballage du produit.

Si le produit présente un défaut de matériau ou de fabrication dans les 3 ans qui suivent la date d'achat, nous le réparerons ou le remplacerons - à notre choix - gratuitement pour vous. La période de garantie n'est pas prolongée par une demande de garantie acceptée. Cette mesure s'applique également pour les pièces remplacées et réparées.

Cette garantie est annulée si le produit a été endommagé ou utilisé ou entretenu de manière incorrecte.

La garantie couvre les défauts de matériels et de fabrication. Cette garantie ne couvre pas les pièces du produit soumises à une usure normale, et qui sont donc considérées comme des pièces d'usure (par exemple les piles, les piles rechargeables, tuyaux, les cartouches d'encre), ni les dommages aux pièces fragiles, par exemple les interrupteurs ou les pièces en verre.

● Faire valoir sa garantie

Pour garantir la rapidité d'exécution de la procédure de garantie, veuillez respecter les indications suivantes :

Veuillez conserver le ticket de caisse et la référence du produit (IAN 507969_2507) à titre de preuve d'achat pour toute demande.

Le numéro de référence de l'article est indiqué sur la plaque d'identification, gravé sur la page de titre de votre manuel (en bas à gauche) ou sur un autocollant apposé sur la face arrière ou inférieure du produit.

En cas de dysfonctionnement du produit, ou de tout autre défaut, contactez en premier lieu le service après-vente par téléphone ou par e-mail aux coordonnées indiquées ci-dessous.

Vous pouvez alors envoyer franco de port tout produit considéré comme défectueux au service clientèle indiqué, accompagné de la preuve d'achat (ticket de caisse) et d'une description écrite du défaut avec mention de sa date d'apparition.

● **Service après-vente**

FR Service après-vente France

Tél.: 0800 919 270

E-Mail: owim@lidl.fr

BE Service après-vente Belgique

Tél.: 0800 12089


E-Mail: owim@lidl.be



Gebruikte waarschuwingen en symbolen	Pagina	36
Inleiding	Pagina	37
Beoogd gebruik	Pagina	37
Levering	Pagina	37
Onderdelenbeschrijving	Pagina	37
Technische gegevens	Pagina	37
Veiligheidsaanwijzingen	Pagina	38
Voor het eerste gebruik	Pagina	41
Bediening	Pagina	42
Product neerzetten	Pagina	42
Het product in-/uitschakelen	Pagina	42
Water koken	Pagina	42
Schoonmaken en onderhoud	Pagina	42
Schoonmaken	Pagina	42
Onderhoud	Pagina	42
Opbergen	Pagina	43
Afvoer	Pagina	43
Garantie	Pagina	43
Afwikkeling in geval van garantie	Pagina	44
Service	Pagina	44

Gebruikte waarschuwingen en symbolen

In deze gebruiksaanwijzing en op de verpakking worden de volgende waarschuwingen gebruikt:

	GEVAAR! Dit symbool met de aanduiding "Gevaar" duidt op een groot risico op gevaar dat, indien niet vermeden, zware verwondingen of de dood tot gevolg kan hebben.		Wisselstroom/-spanning
		Hz	Hertz (netfrequentie)
		W	Watt
	WAARSCHUWING! Dit symbool met de aanduiding "Waarschuwing" betekent een middelmatig risico op gevaar dat, indien niet vermeden, zware verwondingen of de dood tot gevolg kan hebben.		TIP: Dit symbool met de aanduiding "Tip" duidt op verdere nuttige informatie.
			Gebruik het product alleen in droge binnenruimtes.
	VOORZICHTIG! Dit symbool met de aanduiding "Voorzichtig" duidt op een klein risico op gevaar dat, indien niet vermeden, kan leiden tot kleine of middelgrote verwondingen.		Geschikt voor levensmiddelen Dit product heeft geen negatieve effecten op smaak of geur.
	Symbool voor aardverbinding		Verbrandingsgevaar! Dit symbool geeft aan dat er een heet oppervlak aanwezig is.
	Dompel het product nooit onder in water of andere vloeistoffen.	CE	Het CE-teken bevestigt dat het product voldoet aan de betreffende EU-richtlijnen.
			Veiligheidsinstructies Instructies

GLAZEN WATERKOKER

● Inleiding

Hartelijk gefeliciteerd met de aankoop van uw nieuwe product. U heeft voor een hoogwaardig product gekozen. De gebruiksaanwijzing is een deel van het product. Deze bevat belangrijke aanwijzingen voor veiligheid, gebruik en verwijdering. Maakt U zich voor de ingebruikname van het product met alle bedienings- en veiligheidsvoorschriften vertrouwd. Gebruik het product alleen zoals beschreven en voor de aangegeven toepassingsgebieden. Overhandig alle documenten bij doorgifte van het product aan derden.

Je kunt deze en vele andere handleidingen downloaden en bekijken op www.lidl-service.com. Door de QR-code te scannen, kom je meteen op de Lidl service website (www.lidl-service.com) waar je jouw gebruiksaanwijzing kunt openen door het artikelnummer (IAN) 507969_2507 in te voeren.

● Beoogd gebruik

Dit product is uitsluitend bestemd voor het koken van drinkwater.

Het product is uitsluitend bestemd voor persoonlijk gebruik thuis. Het product is niet bestemd voor commercieel gebruik.

Elk ander, niet in deze handleiding vermeld gebruik kan leiden tot schade aan het product of tot zware verwondingen.

De fabrikant aanvaardt geen aansprakelijkheid voor schade als gevolg van ondeskundig gebruik.

● Levering

Controleer na het uitpakken van het product of de levering volledig is en of alle onderdelen in goede staat verkeren. Verwijder voor gebruik al het verpakkingsmateriaal.

Neem contact op met de klantenservice als er onderdelen ontbreken of beschadigd zijn.

- Waterkoker
- Voet

● Onderdelenbeschrijving

(Afb. A)

- 1 Filter
- 2 Deksel
- 3 Toets om het deksel te openen
- 4 Greep
- 5 **I/O**-schakelaar (aan/uit-schakelaar)
- 6 Aansluitsnoer met netstekker
- 7 Kabeldoorvoer
- 8 Kabelhaspel
- 9 Voet
- 10 LED-ring
- 11 Waterstands aanduiding
- 12 Waterkoker
- 13 Tuit

● Technische gegevens

Voedingsspanning:	220-240 V~, 50-60 Hz
Energieverbruik:	2520-3000 W
Beschermingsklasse:	I
Volume waterkoker:	1,7 l
Stroomverbruik in uit-stand:	0,0 W
Certificering:	
HG09957A:	GS (TÜV SÜD)
HG09957A-BS:	-



Veiligheidsaanwijzingen

ZORG ERVOOR DAT U, VOORDAT U HET PRODUCT VOOR HET EERST GEBRUIKT, VERTROUWD BENT MET ALLE VEILIGHEIDS- EN BEDIENINGSAANWIJZINGEN! OVERHANDIG ALLE DOCUMENTATIE ALS U HET PRODUCT DOORGEEFT AAN EEN DERDE!

De garantie vervalt in geval van schade veroorzaakt door het niet volgen van deze gebruiksaanwijzing! Wij aanvaarden geen aansprakelijkheid voor gevolgschade! Er wordt geen aansprakelijkheid aanvaard voor schade aan eigendommen of letsel veroorzaakt door onjuist gebruik of het niet opvolgen van de veiligheidsaanwijzingen!

Kinderen en personen met beperkingen



**⚠ WAARSCHUWING!
LEVENSGEVAAR
EN GEVAAR VOOR
ONGEVALLLEN VOOR
(KLEINE) KINDEREN!**

- Laat kinderen nooit zonder toezicht achter met het verpakkingsmateriaal.

Gevaar voor verstikking door het verpakkingsmateriaal. Kinderen onderschatten gevaren vaak. Houd kinderen altijd uit de buurt van het product en het verpakkingsmateriaal.

- Dit product mag door kinderen vanaf 8 jaar gebruikt worden als ze onder supervisie staan of geïnstrueerd zijn wat betreft veilig gebruik van het product en begrepen hebben welke gevaren uit dat gebruik voortvloeien.
- Dit product mag alleen door personen met verminderde fysieke, sensorische of geestelijke vermogens of gebrek aan ervaring en/of kennis gebruikt worden als ze onder supervisie staan of geïnstrueerd zijn wat betreft veilig gebruik van het product en begrepen hebben welke gevaren uit dat gebruik voortvloeien.
- Schoonmaken en onderhoud mogen niet door kinderen worden verricht tenzij zij 8 jaar of ouder zijn en onder toezicht staan.

- Het product en het aansluitsnoer moeten uit de buurt worden gehouden van kinderen die jonger zijn dan 8 jaar.
- Kinderen mogen niet met het product spelen.

⚠ WAARSCHUWING! Gevaar voor verwondingen bij onjuist gebruik.

Toepassingen

- Dit product is bestemd om in het huishouden en op vergelijkbare plaatsen gebruikt te worden, zoals:
 - Theekeukens in de detailhandel, op kantoor en op vergelijkbare arbeidsplaatsen;
 - Boerderijen;
 - Hotels, motels en andere onderkomens;
 - Bed-and-breakfasts.

Elektrische veiligheid

⚠ WAARSCHUWING!

Voorkom dat er water op de netstekker of de voet terecht komt.

⚠ GEVAAR! Kans op elektrische schokken!

Probeer niet het product zelf te repareren.

In geval van een storing mogen reparaties alleen door gekwalificeerde vaklieden worden uitgevoerd.

⚠ WAARSCHUWING! Kans op elektrische schokken!

Dompel het product niet onder in water of in andere vloeistoffen.

Houd het product niet onder stromend water.

⚠ WAARSCHUWING! Kans op elektrische schokken!

Gebruik het product nooit als het is beschadigd. Koppel het product los van het elektriciteitsnet en neem contact op met uw verkoper als het beschadigd mocht zijn.

⚠ WAARSCHUWING! Kans op elektrische schokken!

Zet product niet neer naast een gootsteen of op vochtige plekken.

- Controleer voor aansluiting op de stroomvoorziening of de spanning en de stroomsterkte overeenkomen met wat vermeld is op het typeplaatje van het product.

- Sluit het product uitsluitend aan op een geaard stopcontact. Vergewis uzelf ervan dat de netstekker goed in het stopcontact is gestoken.
- Kneus of buig het aansluitsnoer niet om beschadigingen te voorkomen en zorg ervoor dat het niet over scherpe randen hangt. Houd het ook uit de buurt van hete oppervlakken en open vuur.
- Als het aansluitsnoer van dit product beschadigd is, moet dit, om gevaar te vermijden, door de fabrikant, zijn klantendienst of een vergelijkbaar gekwalificeerd persoon vervangen worden.
- Als u het product los wilt koppelen van het elektriciteitsnet, trek dan aan de netstekker en niet aan het aansluitsnoer.
- Sluit het product aan op een gemakkelijk bereikbaar stopcontact zodat het in geval van nood snel van het elektriciteitsnet kan worden losgekoppeld.
- Het product is niet bestemd om te worden gebruikt met een externe timer of een aparte afstandsbediening.

- Gebruik het product niet en raak het niet aan als uw handen nat zijn.

Kans op brand/brandwonden en hitte!

-  **WAARSCHUWING! HEET OPPERVLAK!**

Houd kinderen uit de buurt van het product als het gebruikt wordt of als het afkoelt. Onderdelen die aangeraakt kunnen worden, zijn heet.

- ⚠ **VOORZICHTIG!** Er zijn oppervlakken die tijdens het gebruik heet kunnen worden.

- ⚠ **Kans op verbrandingen!** De buitenkant van het product blijft na gebruik van het product nog enige tijd heet. Raak geen hete oppervlakken van het product aan. Blijf uit de buurt van uit het product ontsnappende hete stoom. Houd het product alleen vast aan de handgreep.

- ⚠ **Kans op verbrandingen!** Open het deksel niet als het water kookt. Het deksel van het product moet tijdens gebruik van het product absoluut gesloten blijven.

- Bij rook en ongewone geluiden moet het product direct van het elektriciteitsnet worden losgekoppeld. Laat het product in een dergelijk geval door een vakman controleren voordat u het opnieuw gebruikt.

⚠ WAARSCHUWING!

Gebruik het product niet als er scheuren in de waterkoker zitten of er andere beschadigingen te zien zijn.

Tips voor het neerzetten

- Het product mag niet direct onder een stopcontact in een muur worden neergezet.
- Gebruik het product alleen op een vlakke, stabiele, schone, hittebestendige en droge ondergrond.

Gebruik

- Het product mag alleen gebruikt worden met de meegeleverde voet.

- Doe niet teveel water in het product. Als er teveel water in het product gedaan is, kan kokend water uit het product ontsnappen. Gebruik het product niet zonder dat er water in gedaan is. Er moet zoveel water in het product worden gedaan dat het waterniveau zich tussen de **MIN**- en **MAX**-markeringen van de meetschaal bevindt.

Schoonmaken en opbergen

- Het product mag niet worden blootgesteld aan waterdruppels of -spatten.
- Als het product niet wordt gebruikt of schoongemaakt, koppel het dan los van het elektriciteitsnet.
- Raadpleeg voor tips over hoe het product schoon te maken de sectie "Schoonmaken en onderhoud".

● Voor het eerste gebruik

- Verwijder al het verpakkingsmateriaal.
- Maak het product schoon (zie "Schoonmaken en onderhoud").
- Kook de maximale hoeveelheid van 1,7 liter water (zie "Bediening"). Giet het water na het koken weg om eventuele productie- en transportverontreinigingen te verwijderen.

● **Bediening**

⚠️ Kans op verbrandingen! Het deksel [2] moet bij het uitgieten van heet water gesloten zijn. Anders kan heet water of stoom over de rand naar buiten komen en verbrandingen veroorzaken.

● **Product neerzetten**

- Houd het aansluitnoer [6] zo kort mogelijk. Wikkel het teveel aan aansluitnoer om de kabelhaspel [8] (aan de onderkant van de voet [9]).
- Trek het aansluitnoer [6] door de kabeldoorvoer [7].
- Plaats de voet [9] op een horizontaal, stabiel oppervlak. Zorg voor een veilige afstand tot muren en kasten om schade door naar buiten komende stoom te voorkomen.

● **Het product in-/uitschakelen**

INFO:

Tijdens gebruik brandt het controlelampje. Dit geeft aan dat het product aan het opwarmen is. De uit-stand is geselecteerd wanneer het product wordt uitgeschakeld en de aan/uit-schakelaar op de positie 'O' staat. De controlelampjes gaan uit.

1. Het product inschakelen: Steek de stekker in een geschikt stopcontact. Zet de aan/uit-schakelaar op de positie ON (AAN). Het controlelampje brandt.
2. Het product uitschakelen: Zet de aan/uit-schakelaar op de positie OFF (UIT). Het controlelampje gaat uit. Haal de stekker uit het stopcontact.

● **Water koken**

- Druk op de toets om het deksel te openen [3] om het deksel [2] te openen. Vul de waterkoker [12] met water.
- Plaats de waterkoker [12] op de voet [9].
- Zet de I/O-schakelaar [5] in de I-stand. Het blauwe LED-ring [10] (aan de onderkant van de waterkoker [12]) brandt.
- Het product schakelt zichzelf automatisch uit als het water kookt.

● **Schoonmaken en onderhoud**

- ⚠️ WAARSCHUWING!** Dompel het product niet onder in water of in andere vloeistoffen. Product niet onder stromend water houden.
- Koppel het product, voordat u het schoon gaat maken, altijd los van het elektriciteitsnet.
 - Controleer het product ieder keer dat u het gebuikt op zichtbare schade.

● **Schoonmaken**

- Gebruik voor het schoonmaken van het product geen schuurmiddelen, agressieve schoonmaakmiddelen of harde borstels.
- Maak het apparaat schoon met een enigszins vochtig doekje. Indien nodig kan een mild schoonmaakmiddel worden gebruikt.
- Wrijf alle onderdelen met een schone doek droog.

● **Onderhoud**

Filter [1] schoonmaken

- Spoel de filter [1] uit met schoon water.

Kalkaanslag verwijderen

- Kalkaanslag vermindert de efficiëntie van het product en verhoogt het energieverbruik. Controleer het product regelmatig op kalkaanslag.
- Vul de waterkoker [12] met een azijnoplossing (5 tot 15 %).
 - Zet de I/O-schakelaar [5] in de I-stand. Wacht totdat het product zichzelf automatisch uitschakelt.
 - Laat de azijnoplossing de gehele nacht op de waterkoker [12] inwerken. Spoel de oplossing de volgende dag weg.
 - Vul de waterkoker [12] tot de **MAX**-aanduiding op de meetschaal met schoon water. Breng het water aan de kook.
 - Spoel het water, nadat het gekookt heeft, weg om eventueel aanwezige kalkafzettingen en resten azijnzuur te verwijderen.
 - Spoel de binnenkant van de waterkoker [12] van binnen goed uit met leidingwater.

● Opbergen

- Bewaar het product als het niet wordt gebruikt in de originele verpakking.
- Bewaar het product op een droge plaats die ontoegankelijk is voor kinderen.

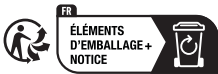
● Afvoer

De verpakking bestaat uit milieuvriendelijke grondstoffen die u via de plaatselijke recyclingcontainers kunt afvoeren.



Neem de aanduiding van de verpakkingsmaterialen voor de afvalscheiding in acht. Deze zijn gemarkeerd met de afkortingen (a) en een cijfers (b) met de volgende betekenis: 1-7: kunststoffen / 20-22: papier en vezelplaten / 80-98: composietmaterialen.

Product:



Points de collecte sur www.quefairemesdechets.fr
Privilégiez la réparation ou le don de votre appareil !

Het product, waaronder het toebehoren, en de verpakkingsmaterialen kunnen worden gerecycled en zijn onderhevig aan een uitgebreide verantwoordelijkheid van de fabrikant.

Gooi ze apart weg, overeenkomstig de aangegeven Info-tri (informatie over afvalscheiding), voor een beter afvalbeheer. Het Triman-logo geldt alleen voor Frankrijk.



Informatie over de mogelijkheden om het uitgediende product na gebruik te verwijderen, verstrekt uw gemeentelijke overheid.



Gooi het afgedankte product omwille van het milieu niet weg via het huisvuil, maar geef het af bij het daarvoor bestemde depot of het gemeentelijke milieupark. Over afgifteplaatsen en hun openingstijden kunt u zich bij uw aangewezen instantie informeren.

● Garantie

Het product werd volgens strenge kwaliteitsrichtlijnen gemaakt en voor de uitlevering zorgvuldig gecontroleerd. In geval van materiaal- of fabricagefouten hebt u tegenover de verkoper van het product wettelijke rechten. Uw wettelijke rechten worden op geen enkele manier door onze hieronder vermelde garantie beperkt.

De garantie voor dit product bedraagt 3 jaar vanaf aankoopdatum. De garantieperiode gaat in op de datum van aankoop. Bewaar het originele bewijs van aankoop op een veilige plek aangezien dit document nodig is als bewijs.

Alle beschadigingen of gebreken die reeds op het moment van aankoop aanwezig zijn, moeten meteen na het uitpakken van het product worden gemeld.

Mocht het product binnen 3 jaar na aankoopdatum een materiaal- of fabricagefout vertonen, zullen wij het - naar onze keuze - gratis voor u repareren of vervangen. De garantieperiode wordt door een plaatsgevonden garantieverlening niet verlengd. Dit geldt ook voor vervangen en gerepareerde onderdelen.

Deze garantie vervalt als het product werd beschadigd of onjuist is gebruikt of onderhouden.

De garantie dekt materiaal- en fabricagefouten af. Deze garantie dekt geen productonderdelen die aan normale slijtage onderhevig zijn en daarom als verbruiksartikelen worden beschouwd (bv. batterijen, oplaadbare batterijen, slangen, inktpatronen), noch dekt zij schade aan breekbare onderdelen, bv. schakelaars of onderdelen die van glas zijn gemaakt.

● Afwikkeling in geval van garantie

Om een snelle afhandeling van uw reclamatie te waarborgen dient u de volgende instructies in acht te nemen:

Houd bij alle vragen alstublieft de kassabon en het artikelnummer (IAN 507969_2507) als bewijs van aankoop bij de hand.

Het artikelnummer vindt u op de typeplaat, ingegraveerd, op het titelblad van uw handleiding (linksonder) of als sticker op de achter- of onderzijde.

Wanneer er storingen in de werking of andere gebreken optreden, dient u eerst telefonisch of per e-mail contact met de onderstaande serviceafdeling op te nemen.

Een als defect geregistreerd product kunt u dan samen met uw aankoopbewijs (kassabon) en vermelding van de concrete schade alsmede het tijdstip van optreden voor u franco aan het u meegedeelde servicepunt verzenden.

● Service

Service Nederland

Tel.: 0800 0249630

E-Mail: owim@lidl.nl

Service België

Tel.: 0800 12089


E-Mail: owim@lidl.be



Używane ostrzeżenia i symbole	Strona	46
Wstęp	Strona	47
Użytkowanie zgodne z przeznaczeniem	Strona	47
Zakres dostawy	Strona	47
Opis części	Strona	47
Dane techniczne	Strona	47
Instrukcje bezpieczeństwa	Strona	48
Przed pierwszym użyciem	Strona	51
Obsługa	Strona	51
Ustawianie produktu	Strona	51
Włączanie/wyłączanie produktu	Strona	52
Gotowanie wody	Strona	52
Czyszczenie i konserwacja	Strona	52
Czyszczenie	Strona	52
Konserwacja	Strona	52
Przechowywanie	Strona	52
Utylizacja	Strona	52
Gwarancja	Strona	53
Sposób postępowania w przypadku naprawy gwarancyjnej	Strona	54
Serwis	Strona	54

Używane ostrzeżenia i symbole

W tej instrukcji i na opakowaniu używane są poniższe ostrzeżenia:

	<p>NIEBEZPIECZEŃSTWO! Ten symbol ze słowem „Niebezpieczeństwo” wskazuje na zagrożenie o wysokim stopniu ryzyka, które, jeśli się go nie uniknie, spowoduje śmierć lub poważne obrażenia.</p>	 Prąd przemienny/napięcie przemiennie
		 Herc (częstotliwość sieciowa)
		 Wat
	<p>OSTRZEŻENIE! Ten symbol ze słowem „Ostrzeżenie” wskazuje na zagrożenie o średnim stopniu ryzyka, które, jeśli się go nie uniknie, spowoduje śmierć lub poważne obrażenia.</p>	 RADA: Ten symbol ze słowem „Rada” zawiera dalsze użyteczne informacje.
		 Produkt stosować tylko w pomieszczeniach suchych.
	<p>OSTROŻNIE! Ten symbol ze słowem „Ostrożnie” wskazuje na zagrożenie o niskim stopniu ryzyka, które, jeśli się go nie uniknie, spowoduje małe lub umiarkowane obrażenia.</p>	 Bezpieczna żywność Ten produkt nie ma negatywnego wpływu na smak lub zapach.
	Symbol uziemienia ochronnego	 Ryzyko poparzenia! Ten symbol sygnalizuje gorącą powierzchnię.
	<p>Nie zanurzać produktu w wodzie ani w innych cieczach.</p>	 Znak CE potwierdza zgodność z dyrektywami UE mającymi zastosowanie do produktu.
		 Wskazówki bezpieczeństwa Instrukcja postępowania

CZAJNIK ELEKTRYCZNY **SZKLANY**

● **Wstęp**

Gratulujemy Państwu zakupu nowego produktu. Tym samym zdecydowali się Państwo na zakup produktu wysokiej jakości. Instrukcja obsługi jest częścią tego produktu. Zawiera ona ważne wskazówki dotyczące bezpieczeństwa, użytkowania i utylizacji. Przed pierwszym użyciem produktu należy zapoznać się ze wszystkimi wskazówkami dotyczącymi obsługi i bezpieczeństwa. Używać produktu wyłącznie zgodnie z jego poniżej opisanym przeznaczeniem. W przypadku przekazania produktu innej osobie należy dołączyć do niego całą jego dokumentację.

Tą i wiele innych instrukcji można pobrać i wyświetlić na stronie www.lidl-service.com. Zeskanowanie kodu QR spowoduje przejście bezpośrednio do strony internetowej serwisu Lidl (www.lidl-service.com), gdzie można otworzyć instrukcję obsługi, wprowadzając numer artykułu (IAN) 507969_2507.

● **Użytkowanie zgodne z przeznaczeniem**

Produkt ten służy wyłącznie do gotowania wody pitnej.

Urządzenie nadaje się tylko do użytku domowego. Urządzenie nie nadaje się do użytku komercyjnego.

Każde inne użycie, które nie zostało wymienione w niniejszej instrukcji, może prowadzić do uszkodzenia produktu lub poważnych obrażeń.

Producent nie ponosi odpowiedzialności za szkody wynikłe z niewłaściwego użytkowania.

● **Zakres dostawy**

Po rozpakowaniu produktu należy sprawdzić, czy dostawa jest kompletna i czy wszystkie części są w dobrym stanie. Przed użyciem należy usunąć wszystkie materiały opakowaniowe.

Jeśli brakuje części lub są one uszkodzone, należy skontaktować się z biurem obsługi klienta.

- Czajnik do gotowania wody
- Podstawa

● **Opis części**

(Rys. A)

- 1 Filtr
- 2 Pokrywa
- 3 Przycisk otwierania pokrywy
- 4 Uchwyt
- 5 Przełącznik I/O (wt./wył.)
- 6 Kabel zasilania i wtyczka sieciowa
- 7 Prowadnica kabla
- 8 Związacz kabla
- 9 Podstawa
- 10 Pierścień LED
- 11 Wskaźnik poziomu wody
- 12 Czajnik
- 13 Wylewka

● **Dane techniczne**

Napięcie wejściowe:	220–240 V~, 50–60 Hz
Pobór mocy:	2520–3000 W
Stopień ochrony:	I
Pojemność czajnika:	1,7 l
Pobór prądu w trybie wylączenia:	0,0 W

Certyfikat:	
HG09957A:	GS (TÜV SÜD)
HG09957A-BS:	-



Instrukcje bezpieczeństwa

**PRZED PIERWSZYM UŻYCIEM
PRODUKTU ZAPOZNAĆ
SIĘ ZE WSZYSTKIMI
INSTRUKCJAMI DOTYCZĄCYMI
BEZPIECZEŃSTWA I
OBSŁUGI! W PRZYPADKU
PRZEKAZANIA PRODUKTU
OSOBOM TRZECIM NALEŻY
DOŁĄCZYĆ DO NIEGO PEŁNĄ
DOKUMENTACJĘ!**

Nieprzestrzeganie niniejszej instrukcji obsługi spowoduje utratę gwarancji! Nie ponosimy żadnej odpowiedzialności w przypadku wystąpienia szkód wtórnych! Producent nie ponosi odpowiedzialności za obrażenia ciała i uszkodzenia mienia wynikające z niezastosowania się do wskazówek bezpieczeństwa zawartych w niniejszej instrukcji obsługi!

Dzieci i osoby z ograniczeniami



**⚠ OSTRZEŻENIE!
ZAGROŻENIE
ŻYCIA I
NIEBEZPIECZEŃSTWO
WYPADKU DLA
MAŁYCH DZIECI I
NIEMOWLĄT!**

- Nigdy nie pozostawiać małych dzieci bez nadzoru w pobliżu materiałów pakunkowych. Istnieje ryzyko uduszenia spowodowanego materiałami pakunkowymi. Dzieci często lekceważą zagrożenia. Dzieci należy zawsze trzymać z daleka od produktu i materiałów opakowaniowych.
- Ten produkt może być używany przez dzieci w wieku od 8 lat, jeśli są one pod nadzorem lub zostały poinstruowane w zakresie bezpiecznego użytkowania produktu i zrozumiały wynikające z tego niebezpieczeństwa.
- Ten produkt może być używany przez osoby o ograniczonej sprawności fizycznej, sensorycznej lub umysłowej albo bez doświadczenia i/ lub wiedzy pod warunkiem, że będą nadzorowane lub zostaną poinstruowane odnośnie bezpiecznego korzystania z urządzenia i zrozumieją wynikające z tego zagrożenia.
- Czyszczenie i konserwacja przez użytkownika nie mogą być wykonywane przez dzieci, chyba że mają one 8 lat lub więcej i są nadzorowane.

- Produkt i kabel zasilania należy trzymać z dala od dzieci poniżej 8 lat.
- Dzieci nie mogą bawić się z produktem.

⚠ OSTRZEŻENIE! Ryzyko obrażeń w wyniku niewłaściwego użytkowania.

Obszary zastosowań

- Ten produkt został zaprojektowany do użytku w gospodarstwach domowych i podobnych miejscach, takich jak:
 - Pracownicze strefy kuchenne w sklepach, biurach i innych miejscach pracy;
 - Gospodarstwach rolnych;
 - Hotelach, motelach i hostelach;
 - Pensjonatach.

Bezpieczeństwo elektryczne

⚠ OSTRZEŻENIE! Dopilnować, aby woda nie przyskała na wtyczkę sieciową ani podstawę stykową.

⚠ NIEBEZPIECZEŃSTWO!
Ryzyko porażenia prądem! Nigdy nie naprawiać produktu samodzielnie.

W razie awarii naprawy mogą być wykonywane wyłącznie przez wykwalifikowany personel.

⚠ OSTRZEŻENIE! Ryzyko porażenia prądem!

Produktu nie wolno zanurzać w wodzie ani w innych cieczach. Nie trzymać produktu pod bieżącą wodą.

⚠ OSTRZEŻENIE! Ryzyko porażenia prądem!

Nie używać uszkodzonego produktu. Odłączyć urządzenie od źródła zasilania i skontaktować się ze sprzedawcą, jeśli jest uszkodzone.

⚠ OSTRZEŻENIE! Ryzyko porażenia prądem!

Nie stawiać produktu obok umywalk ani w wilgotnych miejscach.

- Przed podłączeniem do źródła zasilania upewnić się, że napięcie i prąd zasilania odpowiadają danym podanym na tabliczce znamionowej urządzenia.

- Urządzenie podłączać wyłącznie do uziemionego gniazdka elektrycznego. Upewnić się, że wtyczka sieciowa jest prawidłowo włożona do gniazdka sieciowego.
- Aby uniknąć uszkodzenia kabla zasilania, nie należy go skręcać, zginać ani też przesuwając po ostrych krawędziach. Kabel zasilania trzymać z dala od gorących powierzchni i otwartego ognia.
- W przypadku uszkodzenia kabla zasilania tego produktu musi on zostać wymieniony przez producenta lub jego serwis klientowski lub też osobę posiadającą podobne kwalifikacje. Pozwoli to uniknąć zagrożeń.
- Aby odłączyć produkt od źródła zasilania, należy ciągnąć za wtyczkę sieciową, a nie za kabel zasilania.
- Urządzenie należy podłączać do łatwo dostępnego gniazdka elektrycznego, aby w nagłym wypadku możliwe było natychmiastowe odłączenie urządzenia.

- Urządzenie nie jest przeznaczone do użytku z zewnętrznym regulatorem czasowym lub oddzielnym systemem zdalnego sterowania.
- Nie używać ani nie dotykać produktu mokrymi rękami.

Ryzyko pożaru lub oparzeń i wysoka temperatura!

-  **OSTRZEŻENIE!**
GORĄCA POWIERZCHNIA!

Dzieci i zwierzęta domowe należy trzymać z dala od urządzenia, gdy pracuje lub stygnie. Dostępne części są gorące.

- ⚠ **OSTROŻNIE!** Powierzchnie mogą się nagrzewać w trakcie użycia.

⚠ Ryzyko poparzenia!

Powierzchnie produktu pozostają gorące jeszcze przez pewien czas po użyciu. Nie dotykać żadnych gorących powierzchni produktu. Uważać na uciekającą gorącą parę. Trzymać produkt wyłącznie za uchwyt.

- ⚠ **Ryzyko poparzenia!** Nie otwierać pokrywk, podczas gdy woda się gotuje. Pokrywka produktu musi być dobrze zamknięta przez cały czas używania produktu.

- W przypadku zauważenia dymu lub dziwnych odgłosów natychmiast odłączyć urządzenie od źródła zasilania. Przed ponownym użyciem przekazać urządzenie specjalście w celu sprawdzenia.

⚠ OSTRZEŻENIE! Nie używać czajnika, jeśli jest pęknięty lub uszkodzony w inny sposób.

Instrukcja instalacji

- Urządzenia nie wolno umieszczać bezpośrednio pod ściennym gniazdkiem zasilania.
- Zawsze używać produktu na płaskiej, stabilnej, czystej, żaroodpornej i suchej powierzchni.

Na poziomie

- Produkt należy stosować wyłącznie z dostarczoną podstawą stykową.
- Nie przepelniać urządzenia. W razie przepelnienia urządzenia może wylewać się z niego gotująca się woda. Nie używać produktu bez wody. Poziom napełnienia musi znajdować się między oznaczeniami **MIN** oraz **MAX** widocznymi na skali.

Czyszczenie i przechowywanie

- Urządzenie nie powinno być wystawiane na działanie kropeł lub bryzgów wody.
- Odłączyć urządzenie od zasilania przed czyszczeniem i gdy nie jest używane.
- Wskazówki dotyczące czyszczenia produktu: patrz część „Czyszczenie i konserwacja”.

● **Przed pierwszym użyciem**

- Usunąć wszystkie materiały pakunkowe.
- Wyczyścić produkt (patrz „Czyszczenie i konserwacja”).
- Gotować maksymalnie 1,7 litra wody (patrz akapit „Obsługa”). Po zakończeniu gotowania należy wylać wodę, aby usunąć pozostałości po produkcji i transporcie.

● **Obsługa**

⚠ Ryzyko poparzenia! Podczas nalewania gorącej wody pokrywa [2] musi być zamknięta. W przeciwnym razie gorąca woda lub para mogłyby wydostać się przez obrys i spowodować oparzenia.

● **Ustawianie produktu**

- Kabel zasilania [6] musi być możliwie jak najkrótszy. Nadmiar kabla zasilania należy nawinąć na zwijacz kabla [8] (pod spodem podstawki stykowej [9]).
- Poprowadzić kabel zasilania [6] przez prowadnicę kabla [7].
- Podstawę stykową [9] należy ustawić na równej i stabilnej powierzchni. Zachować bezpieczny odstęp od ścian i szaf, aby uniknąć szkód powodowych unosząc się parą.

● Włączanie/wyłączenie produktu

INFORMACJA:

Podczas pracy, zapala się kontrolka. Oznacza to, że produkt się nagrzewa. Tryb wyłączenia jest wybierany przez wyłączenie produktu; włącznik pozostaje w pozycji „**O**”. Kontrolka gaśnie.

1. Włączanie produktu: Włożyć wtyczkę do odpowiedniego kontaktu. Przesunąć przełącznik włączania/wyłączenia do pozycji ON. Zapali się kontrolka.
2. Wyłączenie produktu: Przesunąć włącznik w pozycję wyłączenia. Kontrolka zgaśnie. Wyjąć wtyczkę z kontaktu.

● Gotowanie wody

- Nacisnąć przycisk otwierania pokrywy **[3]**, aby otworzyć pokrywę **[2]**. Czajnik **[12]** napełnić wodą.
- Czajnik **[12]** postawić na podstawie stykowej **[9]**.
- Przełącznik **I/O** **[5]** ustawić w pozycji **I**. Zapali się niebieska dioda pierścieni LED **[10]** (na spodzie czajnika **[12]**).
- Produkt wyłącza się automatycznie po ugotowaniu wody.

● Czyszczenie i konserwacja

⚠ OSTRZEŻENIE! Produktu nie wolno zanurzać w wodzie ani w innych cieczach. Nie wkładać produktu pod bieżącą wodę.

- Przed czyszczeniem zawsze odłączyć produkt od źródła zasilania.
- Przed każdym użyciem sprawdzić urządzenie pod kątem widocznych uszkodzeń.

● Czyszczenie

- Do czyszczenia produktu nie należy używać żadnych materiałów ściernych, agresywnych roztworów ani twardych szczotek.
- Urządzenie czyścić lekko zwilżoną ściereczką. W razie potrzeby można użyć łagodnego detergentu.
- Wszystkie elementy wytrzeć do sucha czystą ściereczką.

● Konserwacja

Czyszczenie filtra **[1]**

- Przepłukać filtr **[1]** czystą wodą.

Usuwanie zwapnień

Osad wapienny zmniejsza skuteczność produktu i zwiększa zużycie energii. Regularnie sprawdzać produkt pod kątem osadów wapiennych.

- Czajnik **[12]** napełnić roztworem octu (5 do 15 %).
- Przełącznik **I/O** **[5]** ustawić w pozycji **I**. Zaczekać, aż produkt automatycznie się wyłączy.
- Roztwór octu pozostawić na noc w czajniku **[12]**. Następnego dnia wylać roztwór.
- Czajnik **[12]** napełnić czystą wodą do znaku **MAX** na skali. Zagotować wodę.
- Po zakończeniu gotowania należy wylać wodę, aby usunąć pozostałości osadu wapiennego oraz octu.
- Dokładnie wypłukać wewnątrz czajnika **[12]** wodą z kranu.

● Przechowywanie

- Produkt przechowywać w oryginalnym opakowaniu, gdy nie jest używany.
- Urządzenie przechowywać w miejscu suchym i niedostępnym dla dzieci.

● Utylizacja

Opakowanie wykonane jest z materiałów przyjaznych dla środowiska, które można przekazać do utylizacji w lokalnym punkcie przetwarzania surowców wtórnych.



Przy segregowaniu odpadów prosimy zwrócić uwagę na oznakowanie materiałów opakowaniowych, oznaczone są one skrótami (a) i numerami (b) o następującym znaczeniu: 1-7: Tworzywa sztuczne / 20-22: Papier i tektura / 80-98: Materiały kompozytowe.

Produkt:



Produkt, w tym akcesoria i materiały opakowaniowe, nadają się do recyklingu i podlegają rozszerzonej odpowiedzialności producenta.

Wyrzucić je osobno, zgodnie z ilustracją przedstawiającą informacje o sortowaniu, aby zapewnić lepszą utylizację odpadów.

Logo Triman jest ważne tylko dla Francji.



Informacji na temat możliwości utylizacji wyeksploatowanego produktu udziela urząd gminy lub miasta.



Z uwagi na ochronę środowiska nie wyrzucać urządzenia po zakończeniu eksploatacji do odpadów domowych, lecz prawidłowo zutylizować.

Informacji o punktach zbiorczych i ich godzinach otwarcia udziela odpowiedni urząd.

Elektroodpady nie mogą być wyrzucane do pojemników do selektywnej zbiórki odpadów komunalnych. Można je oddać w specjalnie wyznaczonych miejscach np. Punkt Selektywnej Zbiórki Odpadów Komunalnych lub/bądź w punktach handlowych oferujących w sprzedaży sprzęt elektroniczny.

Należy postępować zgodnie z obowiązującymi w Polsce przepisami dotyczącymi selektywnej zbiórki urządzeń elektrycznych i elektronicznych. Zużyty sprzęt może mieć szkodliwy wpływ na środowisko i zdrowie ludzi z uwagi na potencjalną zawartość niebezpiecznych substancji, mieszanin oraz części składowych. Gospodarstwo domowe spełnia ważną rolę w przyczynianiu się do ponownego użycia i odzysku surowców wtórnych, w tym recyklingu zużytego sprzętu. Na tym etapie kształtuje się postawy, które wpływają na zachowanie wspólnego dobra jakim jest czyste środowisko naturalne.

● Gwarancja

Produkt został wyprodukowany zgodnie z surowymi wytycznymi dotyczącymi jakości i dokładnie przetestowane przed dostawą. W przypadku wad materiałowych lub produkcyjnych przysługują Państwu prawa ustawowe wobec sprzedawcy produktu. Państwa prawa ustawowe nie są w żaden sposób ograniczone przez naszą gwarancję przedstawioną poniżej.

Gwarancja na ten produkt wynosi 3 lata od daty zakupu. Okres gwarancji rozpoczyna się od daty zakupu. Proszę przechowywać oryginalny rachunek w bezpiecznym miejscu, ponieważ ten dokument jest wymagany jako dowód zakupu.

Wszelkie uszkodzenia lub wady obecne już w momencie zakupu należy zgłosić niezwłocznie po rozpakowaniu produktu.

Jeżeli w ciągu 3 lat od daty zakupu produkt wykaże wady materiałowe lub produkcyjne, to – według naszego uznania – bezpłatnie go naprawimy lub wymienimy. Okres gwarancji nie ulega przedłużeniu o przyznane roszczenie gwarancyjne. Dotyczy to również wymienionych i naprawionych części.

Niniejsza gwarancja traci ważność, jeśli produkt został uszkodzony, był niewłaściwie użytkowany lub konserwowany.

Gwarancja obejmuje wady materiałowe i produkcyjne. Niniejsza gwarancja nie obejmuje części produktu, które podlegają normalnemu zużyciu i dlatego są uważane za części zużywalne (np. baterie, akumulatory, węże, wkłady atramentowe), ani nie obejmuje uszkodzeń części delikatnych, np. przełączników lub części wykonanych ze szkła.

Zgodnie z Kodeksem Cywilnym art. 581 §1 wraz z wymianą urządzenia lub ważnej części czas gwarancji rozpoczyna się na nowo.

● Sposób postępowania w przypadku naprawy gwarancyjnej

Aby zapewnić szybkie rozpatrzenie Państwa wniosku, prosimy stosować się do następujących wskazówek:

Przed skontaktowaniem się z działem serwisowym należy przygotować paragon i numer artykułu (IAN 507969_2507) jako dowód zakupu.

Numery artykułów można znaleźć na tabliczce znamionowej, na grawerunku, na stronie tytułowej jego instrukcji (na dole po lewej stronie) lub jako naklejkę na stronie odwrotnej lub spodniej.

W razie wystąpienia błędów w działaniu lub innych wad, należy skontaktować się najpierw z wymienionym poniżej działem serwisowym telefonicznie lub pocztą elektroniczną.

Produkt uznany za uszkodzony można następnie z dołączeniem dowodu zakupu (paragonu) i podaniem, na czym polega wada i kiedy wystąpiła, przesłać bezpłatnie na podany Państwu adres serwisu.

● Serwis

 **Serwis Polska**

Tel.: 223974996

E-Mail: owim@lidl.pl



Použitá výstražná upozornění a symboly	Strana	56
Úvod	Strana	57
Použití ke stanovenému účelu	Strana	57
Rozsah dodávky	Strana	57
Popis dílů	Strana	57
Technické údaje	Strana	57
Bezpečnostní pokyny	Strana	58
Před prvním použitím	Strana	61
Obsluha	Strana	61
Instalace výrobku	Strana	61
Zapnutí a vypnutí výrobku	Strana	61
Vaření vody	Strana	61
Čištění a péče	Strana	61
Čištění	Strana	61
Péče	Strana	62
Skladování	Strana	62
Zlikvidování	Strana	62
Záruka	Strana	63
Postup v případě uplatňování záruky	Strana	63
Servis	Strana	63

Použitá výstražná upozornění a symboly

V tomto návodu k obsluze a na obalu jsou používána následující upozornění:

	NEBEZPEČÍ! Tento symbol se signální slovem „Nebezpečí“ označuje ohrožení s vysokým stupněm rizika, které má, pokud se mu nezabrání, za následek těžké zranění nebo smrt.		Střídavý proud/napětí
		Hz	Hertz (síťová frekvence)
		W	Watt
	VAROVÁNÍ! Tento symbol se signální slovem „Varování“ označuje ohrožení se středním stupněm rizika, které může mít, pokud se mu nezabrání, za následek těžké zranění nebo smrt.		UPOZORNĚNÍ! Tento symbol se signálním slovem „Upozornění“ poskytuje další užitečné informace.
			Používejte výrobek jen v suchých vnitřních prostorech.
	OPATRNĚ! Tento symbol se signální slovem „Opatrně“ označuje ohrožení s nízkým stupněm rizika, které může mít, pokud se mu nezabrání, za následek malé nebo lehké zranění.		Bezpečné pro potraviny Tento výrobek nemá žádný negativní vliv na chuť a vůni.
	Symbol ochranného uzemnění		Nebezpečí popálenin! Tento symbol upozorňuje horký povrch.
	Výrobek neponořujte do vody nebo jiných kapalin.	CE	Značka CE potvrzuje shodu se směrnicemi EU, které se na výrobek vztahují.
			Bezpečnostní upozornění Instrukce

SKLENĚNÁ RYCHLOVARNÁ KONVICE

● Úvod

Blahopřejeme Vám ke koupi nového výrobku. Rozhodli jste se pro kvalitní produkt. Návod k obsluze je součástí tohoto výrobku. Obsahuje důležité pokyny pro bezpečnost, použití a likvidaci. Před použitím výrobku se seznamte se všemi pokyny k obsluze a bezpečnostními pokyny. Používejte výrobek jen popsáním způsobem a na uvedených místech. Při předání výrobku třetí osobě předejte i všechny podklady.

Tento a další návody si můžete stáhnout a prohlédnout na stránkách www.lidl-service.com. Po naskenování QR kódu budete přesměrováni přímo na stránky Lidl service (www.lidl-service.com), na kterých si můžete po zadání čísla výrobku (IAN) 507969_2507 otevřít příslušný návod k obsluze.

● Použití ke stanovenému účelu

Tento výrobek slouží pouze pro vaření pitné vody.

Tento výrobek je vhodný výhradně pro použití v soukromých domácnostech. Není určen ke komerčnímu použití.

Jakékoli jiné použití neuvedené v tomto návodu použití může vést k poškození výrobku nebo k těžkým zraněním.

Výrobce nepřebírá žádnou odpovědnost za škody způsobené neodborným použitím.

● Rozsah dodávky

Po vybalení výrobku zkontrolujte, zda je dodávka kompletní a všechny díly jsou v řádném stavu. Před použitím odstraňte veškeré obalové materiály.

Kontaktujte zákaznický servis, pokud nějaké díly chybí nebo jsou poškozeny.

- Rychlovarná konvice
- Podstavec

● Popis dílů

(Obr. A)

- 1 Filtr
- 2 Víko
- 3 Tlačítko k otevření víka
- 4 Rukojeť
- 5 I/O spínač (zap/vyp)
- 6 Přípojné vedení a síťová zástrčka
- 7 Vedení kabelu
- 8 Návin kabelu
- 9 Základna
- 10 LED kroužek
- 11 Ukazatel hladiny vody
- 12 Rychlovarná konvice
- 13 Výlevka

● Technické údaje

Vstupní napětí:	220–240 V~, 50–60 Hz
Příkon:	2520–3000 W
Ochranná třída:	I
Kapacita rychlovarné konvice:	1,7 l
Spotřeba energie ve vypnutém stavu:	0,0 W
Certifikace:	
HG09957A:	GS (TÜV SÜD)
HG09957A-BS:	-



Bezpečnostní pokyny

**PŘED PRVNÍM POUŽITÍM
VÝROBKU SE SEZNAMTE SE
VŠEMI BEZPEČNOSTNÍMI A
OBSLUŽNÝMI POKYNY! PŘI
PŘEDÁNÍ VÝROBKU TŘETÍM
OSOBÁM PŘEDEJTE ROVNĚŽ
VEŠKERÉ PODKLADY!**

U škod způsobených nedodržením tohoto návodu na obsluhu zaniká záruční nárok! Za následné škody se nepřebírá žádná odpovědnost! Nepřebírá se žádná odpovědnost za škody na majetku nebo zranění způsobené neodbornou manipulací nebo nedodržením bezpečnostních pokynů!

Děti a osoby se zdravotním omezením



VAROVÁNÍ! NEBEZPEČÍ SMRTI A NEHOD PRO BATOLATA A DĚTI!

- Nikdy nenechejte děti bez dozoru s obalovým materiálem. Existuje nebezpečí udušení obalovým materiálem. Děti často podceňují nebezpečí. Děti držte mimo dosah výrobku a balících materiálů.

- Tento výrobek může být používán dětmi od 8 let, když jsou pod dozorem nebo jsou poučeni o bezpečném používání přístroje a porozuměly nebezpečím, které z toho plynou.
- Tento výrobek může být používán osobami se sníženými fyzickými, smyslovými nebo mentálními schopnostmi nebo nedostatkem zkušeností a/ nebo znalostí, když jsou pod dozorem nebo jsou poučeny o bezpečném používání přístroje a porozuměly nebezpečím, které z toho plynou.
- Čistění a uživatelská údržba nesmí být prováděny dětmi, ledaže by byly staré 8 let nebo starší a byly pod dozorem.
- Chraňte výrobek a jeho přípojné vedení před dětmi mladšími než 8 let.
- Děti si nesmí s výrobkem hrát.

⚠ VAROVÁNÍ! Riziko zranění v důsledku nesprávného použití.

Oblasti použití

- Tento výrobek byl koncipován pro použití v domácnosti a pro podobné aplikace, jako jsou:
 - Kuchyňky v maloobchodě, v kancelářích a v podobném pracovním prostředí;
 - Selská stavení;
 - Hotely, motely a jiné ubytovny;
 - Penziony se snídaní.

Elektrická bezpečnost

⚠ VAROVÁNÍ! Zabraňte tomu, aby voda stříkala na síťovou zástrčku nebo podstavec.

⚠ NEBEZPEČÍ! Riziko úrazu elektrickým proudem!

Nepokoušejte se výrobek sami opravovat.

V případě poruchy smí opravy provádět výhradně kvalifikovaný personál.

⚠ VAROVÁNÍ! Riziko úrazu elektrickým proudem!

Výrobek nesmí být ponořován do vody nebo jiných kapalin. Nedržte výrobek pod tekoucí vodou.

⚠ VAROVÁNÍ! Riziko úrazu elektrickým proudem! Poškozený výrobek nepoužívejte. Když je výrobek možná poškozen odpojte ho od elektrické sítě a obraťte se na svého prodejce.

⚠ VAROVÁNÍ! Riziko úrazu elektrickým proudem!

Nestavte výrobek do blízkosti umyvadel nebo na vlhká místa.

- Před připojením k napájení se ujistěte, zda jsou napětí a proud v souladu s informacemi na typovém štítku výrobku.
- Spojte výrobek výhradně s uzemněnou zásuvkou. Ujistěte se, že je síťová zástrčka řádně připojená.
- Aby nedošlo k poškození přípojného vedení, nemačkejte ho nebo ho neohýbejte a neved'te jej přes ostré hrany. Chraňte ho rovněž před horkými povrchy a otevřenými plameny.
- Když je síťové přípojně vedení tohoto výrobku poškozeno, musí být nahrazeno výrobcem nebo jeho zákaznickou službou nebo podobně kvalifikovanou osobou, aby se zabránilo ohrožení.

- Když odpojíte výrobek od elektrické sítě, tahejte za síťovou zástrčku, ne za přípojnou vedení.
- Připojte výrobek na jednu vždy snadno přístupnou zásuvku, abyste mohli výrobek v případě nouze okamžitě odpojit od sítě.
- Výrobek není vhodný k provozu s pomocí externího časovače nebo samostatného dálkového ovládání.
- Nepoužívejte výrobek a nedotýkejte se ho mokřýma rukama.

Riziko požáru/popálení a teplo!

-  **VAROVÁNÍ!**
HORKÝ POVRCH!

Udržujte děti a zvířata mimo dosah výrobku, když je v provozu, nebo když se chladí. Přístupné části jsou horké.

- ⚠ **OPATRNĚ!** Povrchy se mohou během používání stát horkými.

- ⚠ **Riziko popálení!** Povrch výrobku zůstane po určité době po použití výrobku stále horký. Nedotýkejte se horkých povrchů výrobku. Dávejte pozor na unikající horkou páru. Držte výrobek jen za rukojeť.

- ⚠ **Riziko popálení!** Nikdy otevírejte víko, když se voda vaří. Víko výrobku musí být během provozu bezpečně uzavřeno.

- Pokud se objeví kouř nebo neobvyklý hluk, oddělte výrobek okamžitě od zásuvky. Nechte výrobek před dalším použitím zkontrolovat specialistou.

- ⚠ **VAROVÁNÍ!** Nepoužívejte výrobek, pokud má rychlovarná konvice praskliny nebo jiná poškození.

Instalační pokyny

- Výrobek nesmí nainstalován bezprostředně pod zásuvkou.
- Provozujte výrobek vždy na rovné, stabilní, čisté, tepelně odolné a suché ploše.

Provoz

- Výrobek smí být používán pouze s dodaným podstavcem.
- Výrobek nepřepĺňujte. Je-li výrobek je přeplněn, mohla by uniknout vroucí voda. Výrobek neprovozujte bez vody. Stupeň plnění výrobku musí být mezi značkami **MIN** a **MAX** na stupnici.

Čištění a skladování

- Výrobek nesmí být vystaven kapající nebo stříkající vodě.
- Oddělte výrobek od sítě po dobu jeho nepoužívání a před jeho čištěním.
- Pokyny k čištění výrobku: viz „Čištění a péče“.

● Před prvním použitím

- Odstraňte veškerý obalový materiál.
- Očistěte výrobek (viz „Čištění a péče“).
- Vařte maximální množství vody 1,7 litru (viz „Obsluha“). Vodu po vaření vylijte, abyste odstranili všechny případné zbytky z výroby a dopravy.

● Obsluha

⚠ Riziko popálení! Víko **[2]** musí být při vylévání horké vody uzavřeno. Jinak by mohla horká voda nebo pára vytéci přes okraj a způsobit popáleniny.

● Instalace výrobku

- Zachovejte přípojné vedení **[6]** co nejkratší. Přebytečné přípojné vedení navijte na naviják kabelu **[8]** (v dolní části podstavce **[9]**).
- Ved'te přípojné vedení **[6]** kabelovým vedením **[7]**.
- Podstavec **[9]** postavte na rovný, stabilní povrch. Udržujte bezpečnou vzdálenost od stěn a skříní, aby nedošlo k poškození prostřednictvím vystupující páry.

● Zapnutí a vypnutí výrobku

INFO:

Během provozu se rozsvítí kontrolka. Tento symbol označuje, že se výrobek zahřívá. Režim vypnutí se zvolí vypnutím výrobku a hlavní vypínač zůstane v poloze „**○**“. Kontrolky zhasnou.

1. Zapnutí výrobku: Připojte síťovou zástrčku do vhodné síťové zásuvky. Nastavte vypínač do polohy ZAPNUTO. Kontrolka se rozsvítí.
2. Vypnutí výrobku: Nastavte vypínač do polohy VYPNUTO. Kontrolka zhasne. Odpojte síťovou zástrčku od zásuvky.

● Vaření vody

- Stlačte tlačítko k otevření víka **[3]** a otevřete víko **[2]**. Rychlovarnou konvici **[12]** naplňte vodou.
- Postavte rychlovarnou konvici **[12]** na podstavec **[9]**.
- Přepněte I/O spínač **[5]** stlačením do polohy **I**. Modrá LED kroužek **[10]** (v dolní části rychlovarné konvice **[12]**) se rozsvítí.
- Výrobek se automaticky vypne, když se voda vaří.

● Čištění a péče

- ⚠ VAROVÁNÍ!** Výrobek nesmí být ponořován do vody nebo jiných kapalin. Výrobek nedržte pod tekoucí vodou.
- Vždy oddělte výrobek před čištěním od sítě.
 - Před každým použitím výrobek zkontrolujte na viditelná poškození.

● Čištění

- K čištění výrobku a jeho příslušenství nepoužívejte žádné abrazivní prostředky, agresivní roztoky nebo tvrdé kartáče.
- Čistěte výrobek lehce navlhčeným hadříkem. V případě potřeby použijte jemný saponát.
- Vytřete všechny díly suchým hadříkem dosucha.

● Péče

Čištění filtru 1

- Vymyjte filtr 1 čistou vodou.

Odstranění kalcifikace

Usazeniny vápníku snižují účinnost výrobku a zvyšují spotřebu energie. Výrobek pravidelně kontrolujte na usazeniny vodního kamene.

- Rychlovarnou konvici 12 naplňte octovým roztokem (5 až 15 %).
- Přepněte I/O spínač 5 stlačením do polohy I. Počkejte, až se výrobek automaticky vypne.
- Nechte octový roztok působit v rychlovarné konvici 12 přes noc. Roztok další den vylijte.
- Naplňte rychlovarnou konvici 12 čistou vodou až po značku **MAX** na stupnici. Vodu svařte.
- Vodu po vaření vylijte, abyste odstranili případně existující usazeniny nebo zbytky octa.
- Vnitřek rychlovarné konvice 12 důkladně opláchněte vodou z vodovodu.

● Skladování

- Výrobek skladujte, když není používán, v původním obalu.
- Uchovávejte výrobek na suchém, pro děti nedostupném místě.

● Zlikvidování

Obal se skládá z ekologických materiálů, které můžete zlikvidovat prostřednictvím místních sběrů recyklovatelných materiálů.



Při třídění odpadu se řiďte podle označení obalových materiálů zkratkami (a) a čísly (b), s následujícím významem: 1–7: umělé hmoty / 20–22: papír a lepenka / 80–98: složené látky.

Výrobek:



Výrobek vč. příslušenství a obalové materiály jsou recyklovatelné a podléhají rozšířené odpovědnosti výrobce.

Likvidujte je odděleně podle ilustrovaných Info-tri (informace o třídění), abyste mohli lépe nakládat s odpady.

Logo Triman platí jen pro Francii.



O možnostech likvidace vysloužilých zařízení se informujte u správy vaší obce nebo města.



V zájmu ochrany životního prostředí vysloužilý výrobek nevyhazujte do domovního odpadu, ale předejte k odborné likvidaci. O sběrnách a jejich otevíracích hodinách se můžete informovat u příslušné správy města nebo obce.

● Záruka

Výrobek byl vyroben podle přísných směrnic kvality a před dodáním pečlivě otestován. V případě materiálních nebo výrobních vad máte zákonná práva vůči prodejci výrobku. Vaše zákonná práva nejsou níže uvedenou zárukou nijak omezená.

Záruka na tento výrobek je 3 roky od data zakoupení. Záruční doba začíná dnem zakoupení. Originál dokladu o zakoupení si uschovejte na bezpečném místě, protože tento doklad je vyžadován jako doklad o koupi.

Jakékoli poškození nebo závady, které se vyskytly již v okamžiku nákupu, musí být nahlášeny ihned po vybalení výrobku.

Pokud se u výrobku během 3 let od data zakoupení projeví vada materiálu nebo výrobní vada, pak vám ho podle naší volby bezplatně opravíme nebo vyměníme. Záruční doba se po uznané reklamaci neprodlužuje. To platí také pro vyměněné a opravené díly.

Tato záruka je neplatná, pokud byl výrobek poškozený nebo nesprávně používán anebo udržovaný.

Záruka se kryje na materiálové a výrobní vady. Tato záruka se nevztahuje na díly výrobku, které podléhají běžnému opotřebením, a tím platí jako opotřebitelné díly (např. baterie, hadice, inkoustové barevné patrony), ani se nevztahuje na poškození rozbitných dílů, např. spínačů nebo dílů ze skla.

● Postup v případě uplatňování záruky

Pro zajištění rychlého zpracování Vašeho případu se řiďte následujícími pokyny:

Pro všechny požadavky si připravte pokladní stvrzenku a číslo artiklu (IAN 507969_2507) jako doklad o zakoupení.

Číslo artiklu najdete na typovém štítku, gravuře, titulní stránce návodu (vlevo dole) nebo na nálepce na zadní nebo spodní straně.

V případě poruch funkce nebo jiných závad nejdříve kontaktujte, telefonicky nebo e-mailem, v následujícím textu uvedené servisní oddělení.

Výrobek registrovaný jako vadný potom můžete s příloženým dokladem o zakoupení (pokladní stvrzenkou) a údaji k závadě a kdy k ní došlo, bezplatně zaslat na adresu servisu, která Vám byla sdělena.

● Servis

 **Servis Česká republika**

Tel.: 800 143 873









E-Mail: owim@lidl.cz



Použité výstražné upozornenia a symboly	Strana	65
Úvod	Strana	66
Použitie v súlade s určením.	Strana	66
Rozsah dodávky.	Strana	66
Popis súčiastok	Strana	66
Technické údaje	Strana	66
Bezpečnostné upozornenia	Strana	67
Pred prvým použitím	Strana	70
Obsluha	Strana	70
Inštalácia produktu.	Strana	70
Zapnutie/vypnutie výrobku	Strana	70
Varenie vody	Strana	70
Čistenie a starostlivosť	Strana	70
Čistenie	Strana	70
Starostlivosť	Strana	71
Skladovanie	Strana	71
Likvidácia	Strana	71
Záruka	Strana	72
Postup v prípade poškodenia v záruke	Strana	72
Servis	Strana	72

Použité výstražné upozornenia a symboly

V tejto príručke a na obale sa používajú nasledujúce upozornenia:

	NEBEZPEČENSTVO! Tento symbol so signálnym slovom „Nebezpečenstvo“ označuje nebezpečenstvo s vysokým stupňom rizika, ktoré, ak sa mu nevyhnete, bude mať za následok smrť alebo vážne zranenie.		Striedavý prúd/striedavé napätie
		Hz	Hertz (sieťová frekvencia)
		W	Watt
	VÝSTRAHA! Tento symbol so signálnym slovom „Výstraha“ označuje nebezpečenstvo so stredným stupňom rizika, ktoré, ak sa mu nevyhnete, bude mať za následok vážne zranenie alebo smrť.		UPOZORNENIE: Tento symbol so signálnym slovom „Upozornenie“ ponúka ďalšie užitočné informácie.
			Produkt používajte len v suchých interiéroch.
	POZOR! Tento symbol so signálnym slovom „Pozor“ označuje nebezpečenstvo s nízkym stupňom rizika, ktoré, ak sa mu nevyhnete, bude mať za následok ľahké alebo stredne ťažké zranenie.		Bezpečný pre potraviny Tento výrobok žiadnym spôsobom negatívne neovplyvňuje na chuť alebo vôňu.
	Symbol ochranného uzemnenia		Nebezpečenstvo popálenia! Tento symbol upozorňuje na horúci povrch.
	Produkt sa nesmie ponárať do vody alebo iných kvapalín.	CE	Značka CE potvrdzuje zhodu so smernicami EÚ, ktoré sú relevantné pre produkt.
			Bezpečnostné upozornenia Manipulačné pokyny

SKLENENÁ RÝCHLOVARNÁ KANVICA

● Úvod

Blahoželáme Vám ku kúpe Vášho nového výrobku. Rozhodli ste sa pre veľmi kvalitný výrobok. Návod na obsluhu je súčasťou tohto výrobku. Obsahuje dôležité upozornenia týkajúce sa bezpečnosti, používania a likvidácie. Skôr ako začnete výrobok používať, oboznámte sa so všetkými pokynmi k obsluhu a bezpečnosti. Výrobok používajte iba v súlade s popisom a v uvedených oblastiach používania. V prípade postúpenia výrobku ďalším osobám odovzdajte aj všetky dokumenty patriace k výrobku.

Tento a mnohé ďalšie návody si môžete stiahnuť a prezrieť na stránke www.lidl-service.com. Po naskenovaní QR kódu sa dostanete priamo na stránku www.lidl-service.com, kde si po zadaní čísla IAN 507969_2507 môžete otvoriť svoj návod na obsluhu.

● Použitie v súlade s určením

Tento produkt slúži výlučne na varenie pitnej vody.

Produkt je určený výlučne na súkromné používanie. Nie je určený na komerčné použitie.

Akékoľvek iné použitie okrem použitia uvedeného v tomto návode môže spôsobiť poškodenie produktu alebo závažné poranenia.

Výrobca nepreberá žiadnu zodpovednosť za škody spôsobené neodborným používaním.

● Rozsah dodávky

Po vybalení produktu skontrolujte, či je balenie kompletne a či sú všetky časti v riadnom stave. Pred použitím odstráňte celý obalový materiál.

Kontaktujte zákaznickú službu, ak chýbajú alebo sú poškodené niektoré diely.

- Rýchlovarná kanvica
- Podstavec

● Popis súčiastok

(Obr. A)

- 1 Filter
- 2 Kryt
- 3 Tlačidlo na otváranie krytu
- 4 Rukoväť
- 5 I/O prepínač (vypínač)
- 6 Napájací kábel a sieťová zástrčka
- 7 Vedenie kábla
- 8 Miesto na navinutie kábla
- 9 Podstavec
- 10 LED krúžok
- 11 Ukazovateľ stavu vody
- 12 Varná kanvica
- 13 Výtokový otvor

● Technické údaje

Vstupné napätie:	220–240 V~, 50–60 Hz
Príkon:	2520–3000 W
Trieda ochrany:	I
Objem varnej kanvice:	1,7 l
Spotreba energie vo vypnutom stave:	0,0 W

Certifikát:	
HG09957A:	GS (TÜV SÜD)
HG09957A-BS:	-



Bezpečnostné upozornenia

PRED PRVÝM POUŽITÍM
PRODUKTU SA
OBOZNÁMTE SO VŠETKÝMI
BEZPEČNOSTNÝMI
UPOZORNENIAMÍ A
UPOZORNENIAMÍ K
OBSLUHU! PRI ODOVZDÁVANÍ
PRODUKTU TRETÍM OSOBÁM
ODOVZDAJTE AJ VŠETKY
DOKUMENTY!

Poškodenia spôsobené
nedodržaním tohto návodu na
používanie majú za následok
neplatnosť záruky! Za následne
vzniknuté škody nepreberáme
žiadnu záruku! V prípade
vecných škôd alebo zranení
osôb spôsobených nesprávnym
zaobchádzaním, alebo
nedodržaním bezpečnostných
upozornení, nepreberáme žiadnu
zodpovednosť!

Deti a osoby s postihnutím



⚠ VÝSTRAHA!

**NEBEZPEČENSTVO
OHROZENIA ŽIVOTA
A NEBEZPEČENSTVO
NEHODY PRE MALÉ
DETI A DETI!**

- Nikdy nenechávajte deti bez dozoru s obalovým materiálom.

Existuje nebezpečenstvo
udusenía obalovým materiálom.
Deti často podceňujú
nebezpečenstvá. Produkt a
jeho obal sa nesmú dostať do
blízkosti detí.

- Tento produkt môžu používať deti od 8 rokov, ak sú pod dozorom alebo boli poučené vo veci bezpečného používania produktu a porozumeli z toho vyplývajúcim nebezpečenstvám.
- Tento produkt môžu používať osoby so zníženými fyzickými, zmyslovými alebo duševnými schopnosťami, alebo nedostatkom skúseností a vedomostí, ak sú pod dozorom alebo boli poučené ohľadom bezpečného používania produktu a z toho vyplývajúcim nebezpečenstiev.
- Produkt nesmú čistiť alebo obsluhovať deti, jedine, ak by boli staršie ako 8 rokov a pod dozorom dospelšej osoby.
- Produkt a jeho napájací kábel sa nesmie dostať do blízkosti detí mladších ako 8 rokov.
- Tento produkt nie je hračka pre deti.

⚠ VÝSTRAHA! Riziko poranenia zapríčinené nesprávnym používaním.

Oblasti použitia

- Tento produkt bol vyrobený na používanie v domácnostiach a na podobné účely ako:
 - Čajové kuchyne v maloobchodoch, v kanceláriách a podobnom pracovnom prostredí;
 - Rekreačné chalupy;
 - Hotely, motely a iné ubytovacie zariadenia;
 - Penzióny, kde podávajú raňajky.

Elektrická bezpečnosť

⚠ VÝSTRAHA! Zabráňte striekaniu vody na sieťovú zástrčku a na podstavec.

⚠ NEBEZPEČENSTVO!
Riziko úrazu elektrickým prúdom! Neskúšajte produkt opravovať sami.

V prípade poruchy môžu opravy vykonávať výlučne kvalifikovaní odborníci.

⚠ VÝSTRAHA! Riziko úrazu elektrickým prúdom!

Produkt sa nesmie ponárať do vody alebo iných tekutín. Produkt nedržte pod tečúcou vodou.

⚠ VÝSTRAHA! Riziko úrazu elektrickým prúdom!

Nepoužívajte poškodený produkt. Ak sa produkt poškodí, odpojte ho z elektrickej siete a obráťte sa na svojho obchodníka.

⚠ VÝSTRAHA! Riziko úrazu elektrickým prúdom!

Produkt neodkladajte vedľa kuchynských drezov alebo na vlhké miesta.

- Pred zapojením napájania sa uistite, že napätie a prúd sa zhodujú s údajmi, ktoré sú uvedené na typovom štítku produktu.
- Produkt zapájajte výlučne do uzemnenej zásuvky. Uistite sa, že je sieťová zástrčka riadne zapojená.
- Aby ste predišli poškodeniam na napájacom kábli, nezaťažujte ho a neohýbajte ho a neved'te ho cez ostré hrany. Držte ho tiež v dostatočnej vzdialenosti od horúcich plôch a otvoreného plameňa.
- Ak je napájacie vedenie tohto produktu poškodené, musí ho vymeniť výrobca, jeho servisný zástupca, alebo podobne kvalifikovaná osoba, aby sa predišlo nebezpečenstvám.

- Ak chcete odpojiť produkt zo siete, neťahajte sieťovú zástrčku za napájací kábel.
- Produkt zapojte do ľahko prístupnej zásuvky, aby ho bolo možné v núdzovom prípade okamžite odpojiť zo siete.
- Produkt nie je určený na prevádzku s externým časovačom alebo samostatným diaľkovým ovládaním.
- Produkt nepoužívajte ani sa ho nedotýkajte s vlhkými rukami.

Nebezpečenstvo požiaru/ popálenia a teplo!

-  **VÝSTRAHA!
HORÚCI POVRCH!**

Deti a zvieratá nenechávajújte v blízkosti produktu počas prevádzky alebo chladenia. Prístupné časti sú horúce.

- ⚠ **POZOR!** Povrchy sa môžu počas používania veľmi zohriať.

- ⚠ **Nebezpečenstvo popálenia!** Povrch produktu zostane ešte nejaký čas po použití horúci. Nedotýkajte sa horúcich povrchov produktu. Dávajte pozor na unikajúcu horúcu paru. Produkt držte iba za rukoväť.

- ⚠ **Nebezpečenstvo popálenia!** Počas varenia vody neotvárajte kryt. Kryt produktu musí zostať počas prevádzky bezpečne uzavretý.

- Ak zacítite dym alebo počujete iné nezvyčajné zvuky, odpojte produkt od elektrickej siete. Pred opätovným použitím ho nechajte skontrolovať odborníkovi.

- ⚠ **VÝSTRAHA!** Produkt nepoužívajte, ak sa na varnej kanvici objavia praskliny alebo iné poškodenia.

Upozornenia k inštalácii

- Produkt sa nesmie inštalovať priamo pod stenovú zásuvku.
- Produkt vždy prevádzkujte na rovnej, stabilnej, čistej, teplotvzdornej a suchej ploche.

Úroveň

- Produkt sa smie používať iba spolu s dodaným podstavcom.
- Produkt nikdy nadmerne nenaplňajte. Keď je produkt preplnený, vriaca voda by mohla unikať. Produkt nepoužívajte bez vody. Výrobok naplňte tak, aby sa hladina nachádzala medzi značkami **MIN** a **MAX** na stupnici.

Čistenie a skladovanie

- Produkt nevystavujte kvapkajúcej ani striekajúcej vode.
- V čase nepoužívania produktu a pred čistením ho odpojte od elektrickej siete.
- Upozornenia k čisteniu produktu: pozri odsek „Čistenie a starostlivosť“.

● Pred prvým použitím

- Odstráňte všetky obalové materiály.
- Vyčistite produkt (pozri odsek „Čistenie a starostlivosť“).
- Uvarte maximálne množstvo vody, čiže 1,7 litra (pozri odsek „Obsluha“). Po zovretí vodu vylejte, aby sa odstránili eventuálne zvyšky z výroby a prepravy.

● Obsluha

- ⚠ Nebezpečenstvo popálenia!** Kryt [2] musí byť pri vylievaní horúcej vody zatvorený. V opačnom prípade by mohla cez okraj unikáť horúca voda alebo para a spôsobiť popáleniny.

● Inštalácia produktu

- Napájací kábel [6] by mal byť čo najkratší. Zvyšný nepotrebný napájací kábel naviniete na miesto na navinutie kábla [8] (na spodnej časti podstavca [9]).
- Napájací kábel [6] ved'te cez miesto na vedenie kábla [7].
- Podstavec [9] postavte na rovný a stabilný povrch. Zabezpečte dostatočný odstup od stien a skriň, aby sa predišlo poškodeniu unikajúcou parou.

● Zapnutie/vypnutie výrobku

INFO:

Počas prevádzky sa zapne kontrolka. To signalizuje, že sa výrobok zahrieva. Režim vypnutia sa zvolí vypnutím výrobku a vypínač zostane v polohe „O“. Kontrolka sa vypne.

1. Zapnutie výrobku: Pripojte sieťovú zástrčku do vhodnej sieťovej zásuvky. Presuňte vypínač do ZAPNUTEJ polohy. Kontrolka sa rozsvieti.
2. Vypnutie výrobku: Presuňte vypínač do VYPNUTEJ polohy. Kontrolka zhasne. Odpojte sieťovú zástrčku od sieťovej zásuvky.

● Varenie vody

- Kryt [2] otvoríte stlačením tlačidla na otváranie krytu [3]. Naplňte varnú kanvicu [12] vodou.
- Varnú kanvicu [12] postavte na podstavec [9].
- I/O prepínač [5] zatlačte do polohy I. Modré LED krúžok [10] (na spodnej strane varnej kanvice [12]) sa rozsvieti.
- Produkt sa po zovretí vody automaticky vypne.

● Čistenie a starostlivosť

- ⚠ VÝSTRAHA!** Produkt sa nesmie ponárať do vody alebo iných tekutín. Produkt nekladajte pod tečúcu vodu.
- Produkt pred čistením vždy odpojte od elektrickej siete.
- Pred každým používaním produkt skontrolujte na viditeľné škody.

● Čistenie

- Na čistenie produktu nepoužívajte žiadne abrazívne prostriedky, agresívne riedidlá alebo tvrdé kefy.
- Produkt čistíte mierne navlhčenou handrou. V prípade potreby môžete použiť mierny čistiaci prostriedok.
- Všetky diely očistite čistou handrou.

● Starostlivosť

Čistenie filtra 1

- Filter 1 vypláchnite čistou vodou.

Odstránenie usadeného vodného kameňa

Vodný kameň znižuje efektivitu produktu a zvyšuje spotrebu energie. Produkt pravidelne kontrolujte na usadený vodný kameň.

- Varnú kanvicu 12 naplňte octovým roztokom (5 až 15 %).
- I/O prepínač 5 zatlačte do polohy I. Počkajte, kým sa produkt automaticky vypne.
- Octový roztok nechajte vo varnej kanvici 12 pôsobiť cez noc. Ďalší deň roztok vylejte.
- Varnú kanvicu 12 naplňte čistou vodou po značku **MAX** na stupnici. Nechajte vodu zovrieť.
- Po zovretí vodu vylejte, aby sa odstránil eventuálne usadený vodný kameň a zvyšky octu.
- Vnútro varnej kanvice 12 dôkladne vypláchnite vodou z vodovodu.

● Skladovanie

- Produkt skladujte v pôvodnom obale, keď ho nepoužívate.
- Produkt skladujte na suchom a deňom neprístupnom mieste.

● Likvidácia

Obal pozostáva z ekologických materiálov, ktoré môžete odovzdať na miestnych recyklačných zberných miestach.



Všimajte si prosím označenie obalových materiálov pre triedenie odpadu, sú označené skratkami (a) a číslami (b) s nasledujúcim významom: 1-7: Plasty / 20-22: Papier a kartón / 80-98: Spojené látky.

Výrobok:



Výrobok vr. príslušenstva a obalové materiály sú recyklovateľné a podliehajú rozšírenej zodpovednosti výrobcu.

Pre lepšie spracovanie odpadu ich zlikvidujte oddelene podľa obrázkov Info-tri (informácie o triedení).

Triman-Logo platí iba pre Francúzsko.



O možnostiach likvidácie opotrebovaného výrobku sa môžete informovať na Vašej obecnej alebo mestskej správe.



Ak výrobok doslúžil, v záujme ochrany životného prostredia ho neodhodte do domového odpadu, ale odovzdajte na odbornú likvidáciu. Informácie o zberných miestach a ich otváracích hodinách získate na Vašej príslušnej správe.

● Záruka

Výrobok bol starostlivo vyrobený v súlade s prísnyimi smernicami kvality a pred dodaním dôkladne otestovaný. V prípade materiálových alebo výrobných chýb máte zákonné práva voči predajcovi výrobku. Vaše zákonné práva nie sú žiadnym spôsobom obmedzené našou zárukou uvedenou nižšie.

Záruka na tento výrobok je 3 roky od dátumu nákupu. Záručná doba začína plynúť dátumom kúpy. Originál dokladu o kúpe si uschovajte na bezpečnom mieste, pretože tento doklad je potrebný ako dôkaz o kúpe.

Akékoľvek poškodenie alebo nedostatky prítomné už v čase nákupu je potrebné nahlásiť ihneď po vybalení výrobku.

Ak sa v priebehu 3 rokov od dátumu zakúpenia preukáže, že výrobok vykazuje chyby materiálu alebo spracovania, podľa vlastného uváženia Vám ho bezplatne opravíme alebo vymeníme. Záručná doba sa na základe poskytnutej záručnej reklamácie nepredlžuje. To platí aj pre vymenené alebo opravené diely.

Táto záruka je neplatná, ak bol výrobok poškodený alebo nesprávne používaný alebo udržiavaný.

Záruka sa vzťahuje na chyby materiálu a výrobné chyby. Táto záruka sa nevzťahuje na časti výrobku, ktoré podliehajú bežnému opotrebovaniu, a preto sa považujú za opotrebovateľné diely (napr. batérie, nabíjateľné batérie, hadice, atramentové kazety), ani na poškodenie krehkých častí, napr. spínačov alebo častí zo skla.

● Postup v prípade poškodenia v záruke

Pre zaručenie rýchleho spracovania Vašej požiadavky dodržte prosím nasledujúce pokyny:

Pre všetky otázky majte pripravený pokladničný doklad a číslo výrobku (IAN 507969_2507) ako dôkaz o kúpe.

Číslo výrobku nájdete na typovom štítku, gravúre, na prednej strane Vášho návodu (dole vľavo) alebo ako nálepku na zadnej alebo spodnej strane.

Ak sa vyskytnú funkčné poruchy alebo iné nedostatky, najskôr telefonicky alebo e-mailom kontaktujte následne uvedené servisné oddelenie.

Produkt označený ako defektný potom môžete s priloženým dokladom o kúpe (pokladničný listok) a uvedením, v čom spočíva nedostatok a kedy sa vyskytol, bezplatne odoslať na Vám oznámenú adresu servisného pracoviska.

● Servis

SK

Servis Slovensko

Tel.: 0850 232001

E-pošta: owim@lidl.sk



Indicaciones de advertencia y símbolos empleados	Página	74
Introducción	Página	75
Uso previsto	Página	75
Volumen de suministro	Página	75
Descripción de las piezas	Página	75
Datos técnicos	Página	75
Indicaciones de seguridad	Página	76
Antes del primer uso	Página	79
Uso	Página	79
Colocación del producto	Página	79
Encendido/apagado del producto	Página	79
Hervir agua	Página	79
Limpieza y cuidado	Página	80
Limpieza	Página	80
Cuidado	Página	80
Almacenamiento	Página	80
Eliminación	Página	80
Garantía	Página	81
Tramitación de la garantía	Página	81
Asistencia	Página	81

Indicaciones de advertencia y símbolos empleados

En este manual de instrucciones y en el embalaje se emplean las indicaciones de advertencia siguientes:

	<p>¡PELIGRO! Este símbolo con la palabra de señalización "Peligro" identifica un riesgo de nivel alto que, si no se evita, puede tener como consecuencia una lesión grave o incluso la muerte.</p>	 Tensión/corriente alterna
		Hz Hertzio (frecuencia de red)
		W Watt
	<p>¡ADVERTENCIA! Este símbolo con la palabra de señalización "Advertencia" identifica un riesgo de nivel medio que, si no se evita, puede tener como consecuencia una lesión grave o incluso la muerte.</p>	 NOTA: Este símbolo con la palabra de señalización "Nota" ofrece más información útil.
		 Utilice el producto solo en espacios interiores secos.
	<p>¡CUIDADO! Este símbolo con la palabra de señalización "Cuidado" identifica un riesgo de nivel bajo que, si no se evita, puede tener como consecuencia una lesión menor o de tipo leve.</p>	 Seguridad alimentaria Este producto no tiene ningún efecto negativo en el sabor u olor.
	<p>Símbolo de puesta a tierra</p>	 ¡Peligro de quemaduras! Este símbolo advierte de una superficie caliente.
	<p>No sumergir el producto en agua u otros líquidos.</p>	CE El marcado CE ratifica la conformidad con las directivas de la UE aplicables al producto.
		 Indicaciones de seguridad Instrucciones de uso

HERVIDOR DE AGUA DE VIDRIO

● Introducción

Enhorabuena por la adquisición de su nuevo producto. Ha optado por un producto de alta calidad. El manual de instrucciones forma parte de este producto. Contiene importantes indicaciones sobre seguridad, uso y eliminación. Antes de usar el producto, familiarícese con todas las indicaciones de manejo y de seguridad. Utilice el producto únicamente como se describe a continuación y para las aplicaciones indicadas. Adjunte igualmente toda la documentación en caso de entregar el producto a terceros. Puede descargar y ver este y muchos otros manuales en www.lidl-service.com. Escaneando el código QR accederá directamente a la página web de servicio de Lidl (www.lidl-service.com), donde puede abrir su manual de instrucciones introduciendo el número de artículo (IAN) 507969_2507.

● Uso previsto

Este producto sirve exclusivamente para hervir agua potable.

El producto ha sido concebido únicamente para un uso privado. No está previsto para uso comercial.

Cualquier uso distinto no mencionado en estas instrucciones puede provocar daños en el producto o lesiones graves.

El fabricante no acepta ninguna responsabilidad por los daños causados por un uso incorrecto.

● Volumen de suministro

Después de desembalar el producto, compruebe si la entrega está completa y todas las piezas están en perfecto estado. Antes del uso, elimine la totalidad del material de embalaje.

En el caso de piezas faltantes o defectuosas, póngase en contacto inmediatamente con el servicio de atención al cliente.

- Hervidor de agua
- Base

● Descripción de las piezas

(Fig. A)

- 1 Filtro
- 2 Tapa
- 3 Botón de apertura de la tapa
- 4 Empuñadura
- 5 Interruptor **I/O** (encendido/apagado)
- 6 Cable de conexión y enchufe
- 7 Conducto de cables
- 8 Recogecable
- 9 Base
- 10 Anillo LED
- 11 Indicador de nivel de agua
- 12 Hervidor de agua
- 13 Pitorro

● Datos técnicos

Tensión de entrada:	220-240 V~, 50-60 Hz
Consumo de potencia:	2520-3000 W
Clase de protección:	I
Capacidad del depósito del hervidor de agua:	1,7 l
Consumo de energía en modo apagado:	0,0 W

Certificación:	
HG09957A:	GS (TÜV SÜD)
HG09957A-BS:	-



Indicaciones de seguridad

¡ANTES DE USAR EL PRODUCTO, FAMILIARÍCESE CON TODAS LAS INDICACIONES DE SEGURIDAD Y FUNCIONAMIENTO!

¡ENTREGUE TODA LA DOCUMENTACIÓN SI TRANSFIERE EL PRODUCTO A TERCEROS!

¡El derecho de garantía queda anulado en el caso de daños provocados por la no observación de este manual de instrucciones! ¡No se asumirá ninguna responsabilidad por daños indirectos! ¡No se asumirá ninguna responsabilidad en el caso de daños materiales o a personales por un uso inadecuado o por la no contemplación de las indicaciones de seguridad!

Niños y personas con limitaciones



¡ADVERTENCIA!

¡PELIGRO DE MUERTE O ACCIDENTES EN BEBÉS Y NIÑOS!

- Nunca deje a los niños solos con el material de embalaje.

Existe peligro de asfixia con el material de embalaje. Los niños a menudo subestiman los peligros. Mantenga siempre alejados a los niños del producto y del material de embalaje.

- Este producto puede ser utilizado por niños mayores de 8 años, siempre y cuando se les haya enseñado cómo utilizar el producto de forma segura y hayan comprendido los peligros que pueden ocurrir si se usa incorrectamente.
- Este producto puede ser utilizado por personas con capacidades físicas, mentales o sensoriales reducidas, siempre y cuando haya una persona responsable de su seguridad que los supervise o haya instruido en el uso seguro del producto y estos conozcan los posibles peligros.
- Las tareas de limpieza y mantenimiento no deben ser llevadas a cabo por niños, a menos que estos sean mayores de 8 años y estén bajo supervisión.
- Mantener el producto y el cable de conexión fuera del alcance de niños menores de 8 años.

- Los niños no deben jugar con el producto.

⚠ ¡ADVERTENCIA! Riesgo de lesiones por uso incorrecto.

Ámbitos de uso

- Este producto ha sido diseñado para el uso doméstico y otro tipo de aplicaciones similares, como:
 - Pequeña cocina en comercios minoristas, oficinas y entornos de trabajo similares;
 - Casas de campo;
 - Hoteles, moteles y albergues;
 - Pensiones con desayuno.

Seguridad eléctrica

⚠ ¡ADVERTENCIA! Evite que el agua salpique el enchufe o la base.

⚠ ¡PELIGRO! ¡Riesgo de descarga eléctrica! Nunca intente reparar el producto usted mismo.

En caso de fallo de funcionamiento, encargue cualquier reparación únicamente a un personal cualificado.

⚠ ¡ADVERTENCIA! ¡Riesgo de descarga eléctrica! No sumergir el producto en agua u otros líquidos.

Nunca ponga el producto debajo del agua corriente.

⚠ ¡ADVERTENCIA! ¡Riesgo de descarga eléctrica! No utilice ningún producto dañado. Desconecte el producto de la red eléctrica y póngase en contacto con su distribuidor si estuviera dañado.

⚠ ¡ADVERTENCIA! ¡Riesgo de descarga eléctrica! No coloque el producto cerca del fregadero u otros lugares húmedos.

- Cerciórese antes de la conexión al suministro de corriente de que la tensión y la corriente coincidan con los datos de la placa de características del producto.
- Conecte el producto solamente a una toma de corriente. Cerciórese de que el enchufe haya sido conectado correctamente.
- Para evitar daños en el cable de conexión, no lo aplaste o doble y no lo haga pasar por bordes afilados. Manténgalo alejado de superficies calientes y llamas abiertas.

- A fin de evitar riesgos, si el cable de red de este producto resulta dañado, debe ser sustituido por el fabricante, su representante de servicio al cliente o una persona con una cualificación similar.
- Si desconecta el producto de la red eléctrica, hágalo tirando del enchufe y no del cable de conexión.
- Conecte siempre el producto a una toma de corriente accesible para poder desenchufarlo de inmediato de la red eléctrica en caso de emergencia.
- El producto no ha sido concebido para funcionar con un interruptor temporizador externo ni un sistema de mando a distancia separado.
- No utilice ni toque el producto con las manos húmedas.

¡Riesgo de incendio/quemaduras por superficies calientes!

-  **¡ADVERTENCIA!**
¡SUPERFICIE CALIENTE!

Mantenga alejados a los niños y animales domésticos si el producto está en funcionamiento o si se está enfriando todavía. Las piezas accesibles están calientes.

⚠ ¡CUIDADO! Las superficies pueden estar calientes durante el uso.

⚠ ¡Riesgo de quemaduras!

La superficie del producto permanece caliente durante algún de tiempo después del uso.

No toque ninguna superficie caliente del producto. Tenga cuidado con el vapor caliente liberado. Sujete el producto solo del asa.

⚠ ¡Riesgo de quemaduras!

No abra la tapa mientras hierve el agua. La tapa del producto debe permanecer bien cerrada durante el funcionamiento.

- En caso de humo o ruidos extraños, desconecte de inmediato el producto de la red eléctrica. Deje que el producto sea comprobado por un especialista antes de volverlo a usar.

⚠ ¡ADVERTENCIA! No utilice el producto si el hervidor de agua tiene grietas o daños.

Indicaciones de colocación

- No colocar el producto justo debajo de una toma de pared.
- Utilice el producto siempre sobre una superficie lisa, estable, limpia, resistente al calor y seca.

Nivel activo

- Utilizar el producto únicamente con la base suministrada.
- No llene en exceso el producto. Si el producto está muy lleno, el agua hirviendo podría salirse. Nunca utilice el producto sin agua. El nivel de llenado del producto debe situarse entre las marcas **MIN** y **MAX** de la escala.

Limpieza y almacenamiento

- No esponga el producto a goteo y salpicaduras.
- Desconecte el producto de la red eléctrica si no se utiliza y antes de limpiarlo.
- Indicaciones sobre la limpieza del producto: véase el apartado "Limpieza y cuidado".

● Antes del primer uso

- Retire todos los materiales del embalaje.
- Limpie el producto (véase la sección "Limpieza y cuidado").
- Hierva la cantidad máxima de agua de 1,7 litros (véase "Uso"). Tire el agua después de cocinar para eliminar cualquier residuo de producción y transporte.

● Uso

⚠ ¡Riesgo de quemaduras! La tapa **[2]** debe estar cerrada al verter el agua caliente. De lo contrario, el agua caliente o el vapor podrían salirse por el borde y provocar quemaduras.

● Colocación del producto

- Mantenga el cable de conexión **[6]** lo más corto posible. Enrolle el cable de conexión sobrante en el recogecable **[8]** (en el fondo de la base **[9]**).
- Haga pasar el cable de conexión **[6]** por el conducto de cables **[7]**.
- Coloque la base **[9]** sobre una superficie nivelada y estable. Cumpla con la distancia de seguridad a paredes y armarios para evitar daños por el vapor que asciende.

● Encendido/apagado del producto

INFORMACIÓN:

Durante el funcionamiento, el indicador se enciende. Esto indica que el producto se está calentando. El modo apagado se selecciona apagando el producto y el interruptor de encendido/apagado se mantiene en la posición "O". Los indicadores se apagan.

1. Encendido del producto: Conecte el enchufe a una toma de corriente adecuada. Lleve el interruptor de encendido/apagado a la posición de encendido. El indicador se enciende.
2. Apagar el producto: Lleve el interruptor de encendido/apagado a la posición apagado. El indicador se apaga. Desconecte el enchufe de la toma de corriente.

● Hervir agua

- Pulse el botón de apertura de la tapa **[3]** para abrir la tapa **[2]**. Llene el hervidor de agua **[12]** con agua.
- Coloque el hervidor de agua **[12]** sobre la base **[9]**.
- Pulse el interruptor I/O **[5]** para llevarlo a la posición **I**. La luz del anillo LED **[10]** (en la parte inferior del hervidor de agua **[12]**) se enciende.
- El producto se apagará automáticamente después de que el agua hierva.

● Limpieza y cuidado

- ⚠ **¡ADVERTENCIA!** No sumergir el producto en agua u otros líquidos. No poner el producto debajo del agua corriente.
- Desconecte siempre el producto de la red eléctrica antes de limpiarlo.
- Compruebe antes del uso que el producto no presenta daños visibles.

● Limpieza

- No utilice ninguna solución abrasiva o agresiva ni cepillos duros para limpiar el producto.
- Limpie el producto con un paño ligeramente humedecido. En caso necesario, utilice un detergente suave.
- Frote en seco todas las piezas con un paño limpio.

● Cuidado

Limpiar el filtro 1

- Enjuague el filtro 1 con agua limpia.

Eliminar las calcificaciones

Las calcificaciones reducen la eficiencia del producto y aumentar el consumo de energía. Compruebe regularmente si el producto tiene calcificaciones.

- Llene el hervidor de agua 12 con una solución de vinagre (del 5 a 15 %).
- Pulse el interruptor I/O 5 para llevarlo a la posición I. Espere hasta que el producto se apague automáticamente.
- Deje que la solución de vinagre haga efecto en el hervidor de agua 12 durante la noche. Tire la solución al día siguiente.
- Llene el hervidor de agua 12 de agua limpia hasta la marca **MAX** en la escala. Hierva el agua.
- Tire el agua después del proceso de cocción para eliminar cualquier calcificación y resto de vinagre existente.
- Enjuague bien el interior del hervidor de agua 12 con agua del grifo.

● Almacenamiento

- Guarde el producto en el embalaje original mientras no esté en uso.
- Almacene el producto en un lugar seco, no accesible para niños.

● Eliminación

El embalaje está compuesto por materiales no contaminantes que pueden ser desechados en el centro de reciclaje local.



Tenga en cuenta el distintivo del embalaje para la separación de residuos. Está compuesto por abreviaturas (a) y números (b) que significan lo siguiente: 1-7: plásticos / 20-22: papel y cartón / 80-98: materiales compuestos.

Producto:



El producto, incluidos los accesorios, y el material de embalaje son reciclables y están sujetos a la responsabilidad extendida del fabricante.

Deséchelos por separado siguiendo la información ilustrada de recogida selectiva para un mejor tratamiento de los residuos.

El logotipo Triman se aplica solo para Francia.



Para obtener información sobre las posibilidades de desecho del producto al final de su vida útil, acuda a la administración de su comunidad o ciudad.



Para proteger el medio ambiente no tire el producto junto con la basura doméstica cuando ya no le sea útil. Deséchelo en un contenedor de reciclaje. Diríjase a la administración competente para obtener información sobre los puntos de recogida de residuos y sus horarios.

● **Garantía**

El producto ha sido fabricado según normas de calidad exigentes y ha sido probado minuciosamente antes de la entrega. En caso de fallos de material o de fabricación, dispone de derechos legales frente al vendedor del producto. Nuestra garantía mencionada a continuación no restringe sus derechos legales de ningún modo.

La garantía para este producto es de 3 años a partir de la fecha de compra. La garantía empieza el día de la fecha de compra. Conserve el justificante de compra original en un lugar seguro, ya que este documento es necesario para demostrar la compra.

Todos los daños o defectos ya presente en el momento de la compra deben informarse inmediatamente tras desembalar el producto.

Si el producto presenta defectos de material o fabricación en los 3 años a partir de la fecha de compra, lo repararemos o sustituiremos, según nuestra elección, gratuitamente para usted. El período de garantía no se extiende por una reclamación de garantía aprobada. Esto también es aplicable a las piezas sustituidas y reparadas.

La garantía pierde su validez si el producto se daña o se utiliza o mantiene de forma inadecuada.

La garantía cubre defectos de material y fabricación. Esta garantía no cubre las piezas del producto sujetas a un uso y desgaste normal y, por lo tanto, consideradas piezas de desgaste (por ej. pilas, baterías, mangueras, cartuchos de tinta) ni los daños a las piezas frágiles, por ej. interruptores o piezas de cristal.

● **Tramitación de la garantía**

Para garantizar una rápida tramitación de su consulta, tenga en cuenta las siguientes indicaciones:

Para realizar cualquier consulta, tenga a mano el recibo y el número de artículo (IAN 507969_2507) como justificante de compra.

Encontrará el número de artículo en una inscripción de la placa indentificativa, en la portada de las instrucciones (abajo a la izquierda) o en una pegatina en la parte posterior o inferior.

Si el producto fallase o presentase algún defecto, póngase primero en contacto con el departamento de asistencia indicado, ya sea por teléfono o correo electrónico.

Puede enviarnos el producto defectuoso libre de franqueo adjuntando el recibo de compra (ticket de compra) e indicando dónde está y cuándo ha ocurrido el fallo a la dirección de asistencia que le indicamos.

● **Asistencia**

Asistencia en España

Tel.: 900984989







E-Mail: owim@lidl.es



Anvendte advarselssætninger og symboler	Side	83
Indledning	Side	84
Forskriftsmæssig anvendelse	Side	84
Leveringsomfang	Side	84
Beskrivelse af delene	Side	84
Tekniske data	Side	84
Sikkerhedsanvisninger	Side	85
Før første ibrugtagning	Side	88
Betjening	Side	88
Opstilling af produktet	Side	88
Sådan tændes/slukkes produktet	Side	88
Kogning af vand	Side	88
Rengøring og vedligeholdelse	Side	88
Rengøring	Side	88
Vedligeholdelse	Side	89
Opbevaring	Side	89
Bortskaffelse	Side	89
Garanti	Side	90
Afvikling af garantisager	Side	90
Service	Side	90

Anvendte advarselssætninger og symboler

I denne betjeningsvejledning og på emballagen anvendes følgende advarselssymboler:

	FARE! Dette symbol, sammen med signalordet "Fare", betegner en faresituation med høj risikofaktor, som, hvis den ikke afværges, kan medføre alvorlige kvæstelser eller dødsfald.		Vekselstrøm/-spænding
		Hz	Hertz (netfrekvens)
		W	Watt
	ADVARSEL! Dette symbol, sammen med signalordet "Advarsel", betegner en faresituation med mellemstor risikofaktor, som, hvis den ikke afværges, kan medføre alvorlige kvæstelser eller dødsfald.		BEMÆRK: Dette symbol, sammen med signalordet "Bemærk", angiver flere nyttige informationer.
			Anvend kun produktet indendørs i tørre lokaler.
	FORSIGTIG! Dette symbol, sammen med signalordet "Forsigtig", betegner en faresituation med lav risikofaktor, som, hvis den ikke afværges, kan medføre mindre eller moderate kvæstelser.		Levnedsmiddelsikker Dette produkt har ingen negative indvirkninger på smag og duft.
	Symbol for beskyttelsesjord		Forbrændingsfare! Dette symbol betyder en varm overflade.
	Produktet må ikke nedsænkes i vand eller andre væsker.	CE	CE-mærket bekræfter overensstemmelse med de for produktet gældende EU-direktiver.
			Sikkerhedsanvisninger Handlingsanvisninger

ELKEDEL AF GLAS

● **Indledning**

Hjerteligt tillykke med købet af deres nye produkt. Du har besluttet dig for et produkt af høj kvalitet. Brugervejledningen er en del af dette produkt. Den indeholder vigtige informationer om sikkerhed, brug og bortskaffelse. Gør dig inden ibrugtagning af produktet fortrolig med alle betjenings- og sikkerhedsanvisninger. Benyt kun produktet som beskrevet og til de oplyste formål. Videregiv alle papirer, hvis du giver produktet videre til tredjemand.

Du kan downloade og se denne og mange andre brugsanvisninger på www.lidl-service.com. Når du scanner QR-koden, kommer du direkte ind på Lidl-service-hjemmesiden (www.lidl-service.com), hvor du kan åbne din brugsanvisning ved at indtaste varenummeret (IAN) 507969_2507.

● **Forskriftsmæssig anvendelse**

Dette produkt er udelukkende beregnet til kogning af drikkevand.

Produktet er udelukkende designet til hjemmebrug. Det er ikke beregnet til erhvervmæssig brug.

Al anden anvendelse end beskrevet i denne vejledning kan medføre skader på produktet eller alvorlige kvæstelser.

Fabrikanten fraskriver sig ethvert ansvar for skader som følge af forkert brug.

● **Leveringsomfang**

Ved udpakning af produktet skal det kontrolleres, at leverancen er komplet, og at alle dele er funktionsdygtige. Før anvendelse skal al emballage fjernes.

Kontakt kundeservice, hvis der mangler dele eller de er beskadiget.

- Elkedel
- Sokkel

● **Beskrivelse af delene**

(Fig. A)

- 1 Filter
- 2 Låg
- 3 Knap til åbning af låget
- 4 Håndtag
- 5 **I/O**-kontakt (til/fra)
- 6 Tilslutningsledning og netstik
- 7 Kabelføring
- 8 Kabeloprulning
- 9 Sokkel
- 10 LED-ring
- 11 Vandstandsindikator
- 12 Elkedel
- 13 Hældetud

● **Tekniske data**

Indgangsspænding:	220-240 V~, 50-60 Hz
Effektforbrug:	2520-3000 W
Beskyttelsesklasse:	I
Elkedlens kapacitet:	1,7 l
Strømforbrug, når produktet er slukket:	0,0 W
Certificering:	
HG09957A:	GS (TÜV SÜD)
HG09957A-BS:	-



Sikkerhedsanvisninger

**GØR DIG FORTROLIG
MED ALLE
SIKKERHEDSOPLYSNINGER OG
BRUGSANVISNINGER INDEN
DU TAGER PRODUKTET I BRUG!
HVIS PRODUKTET VIDEREGIVES
TIL ANDRE, SKAL ALLE
DOKUMENTER MEDFØLGE!**

I tilfælde af skader der skyldes manglende overholdelse af denne betjeningsvejledning, bliver garantikravet ugyldigt! Leverandøren påtager sig intet ansvar for følgeskader! I tilfælde af materielle skader eller personskade forårsaget af forkert håndtering eller manglende overholdelse af sikkerhedsforskrifterne, fratægges ethvert ansvar!

Børn og personer med handicap



⚠ ADVARSEL! FARE FOR DØDSFALD OG ULYKKER FOR BØRN OG SPÆDBØRN!

- Børn må aldrig være alene med emballagematerialet uden opsyn.

Emballagematerialet udgør risiko for kvælning. Børn undervurderer ofte faresituationer. Hold altid børn væk fra produktet og emballagematerialet.

- Dette produkt kan anvendes af børn fra 8 år og opefter, hvis de er under opsyn, eller hvis de er instrueret i sikker brug af produktet og indforstået med de risici, der er forbundet hermed.
- Dette produkt kan anvendes af personer med reducerede, fysiske, sensoriske eller mentale færdigheder eller mangel på erfaring og/eller kundskaber, hvis de er under opsyn, eller hvis de er instrueret i sikker brug af produktet og indforstået med de risici, der er forbundet hermed.
- Rengøring og vedligeholdelse må ikke udføres af børn, medmindre disse er over 8 år og under opsyn.
- Produktet og tilslutningsledningen skal holdes uden for rækkevidde af børn under 8 år.
- Børn må ikke lege med produktet.

⚠ ADVARSEL! Fare for kvæstelser ved forkert brug.

Anvendelsesområder

- Denne enhed er beregnet til brug i husholdninger og lignende anvendelsesområder såsom:
 - Tekøkkener i butikker, kontorer og andre arbejdspladser;
 - Landejendomme;
 - På hoteller, moteller og andre overnatningssteder;
 - Bed and breakfast-pensionater.

Elektrisk sikkerhed

⚠ ADVARSEL! Undgå vandsprøjt på netstik eller sokkel.

⚠ FARE! Risiko for elektriske stød! Forsøg ikke selv at reparere produktet. Ved funktionsfejl skal reparationer udføres af kvalificerede medarbejdere.

⚠ ADVARSEL! Risiko for elektriske stød! Produktet må ikke nedsænkes i vand eller andre væsker. Hold aldrig produktet under rindende vand.

⚠ ADVARSEL! Risiko for elektriske stød! Anvend aldrig et beskadiget produkt. Frakobl produktet fra strømforsyningen og kontakt din forhandler, hvis produktet er beskadiget.

⚠ ADVARSEL! Risiko for elektriske stød! Stil ikke produktet under en vask eller på et fugtigt sted.

- Inden du forbinder produktet med netspændingen, skal du kontrollere at spændingen og strømstyrken svarer til oplysningerne på produktets typeskilt.
- Forbind kun produktet til et stik med jordforbindelse. Kontroller altid at netstikket sidder korrekt i stikkontakten.
- For at undgå at beskadige tilslutningsledningen, klem eller bøj den ikke og lad ikke skarpe kanter gnave i den. Hold den også væk fra varme overflader og åben ild.
- Hvis produktets tilslutningsledning bliver beskadiget, skal den udskiftes af producentens kundeservice eller en tilsvarende autoriseret reparatør, for at undgå sikkerhedsrisici.

- Træk i netstikket og ikke i selve tilslutningsledningen, når du frakobler produktet fra netspændingen.
- Forbind produktet til et strømstik, der nemt kan nås, så produktet i nødstilfælde kan frakobles omgående.
- Produktet er ikke beregnet til drift sammen med et kontaktur eller et separat fjernbetjeningssystem.
- Anvend og rør ikke ved produktet med våde hænder.

Brand-/forbrændingsrisiko og varme!

-  **ADVARSEL!**
VARM OVERFLADE!

Hold børn og kæledyr væk fra produktet når det er i drift eller køler ned. De tilgængelige dele er varme.

- ⚠ **FORSIGTIG!** Under brug kan overflader blive varme.

- ⚠ **Forbrændingsrisiko!** Produktets overflader forbliver varme et stykke tid efter brug. Rør ikke ved produktets varme overflader. Pas på den varme damp. Hold kun produktet i hånden.

⚠ Forbrændingsrisiko!

Låget må ikke åbnes når vandet koges. Under drift skal produktets låg være sikkert lukket.

- Hvis du bemærker røg eller usædvanlige lyde, skal produktet omgående frakobles fra netspændingen. Sørg for at en specialist kontrollerer produktet inden fortsat brug.

- ⚠ **ADVARSEL!** Anvend ikke produktet, hvis elkedlen har ridser eller tegn på andre skader.

Opstillingsvejledning

- Anbring ikke produktet direkte under en stikkontakt.
- Når produktet er i drift, skal det stå på en jævn, stabil, ren, varmeresistent og tør overflade.

På niveau

- Apparatet må kun anvendes med den medfølgende sokkel.
- Overfyld ikke produktet. Hvis produktet er overfyldt, kan kogende vand sprøjte ud. Anvend aldrig produktet uden vand. Påfyldningen af produktet skal være mellem **MIN-** og **MAX-**markeringerne på skalaen.

Rengøring og opbevaring

- Produktet må ikke udsættes for dryppende eller sprøjtende vand.
- Frakobl produktet fra stikkontakten i inaktive perioder og før rengøring.
- Vejledning om rengøring af produktet, se "Rengøring og vedligeholdelse".

● Før første ibrugtagning

- Fjern al emballage.
- Rengør produktet (se „Rengøring og vedligeholdelse“).
- Kog den maksimale vandmængde på 1,7 liter (se „Betjening“). Hæld vandet ud efter kogningen for at fjerne eventuelle produktions- og transportrester.

● Betjening

- ⚠ Forbrændingsrisiko!** Låget **2** skal være lukket, når det varme vand hældes ud. I modsat fald kan varmt vand eller damp trænge ud over kanten og forårsage forbrændinger.

● Opstilling af produktet

- Hold tilslutningsledningen **6** så kort som muligt. Den overskydende tilslutningsledning vikles om kabeloprulningen **8** (i bunden af soklen **9**).
- Før tilslutningsledningen **6** igennem kabelføringen **7**.
- Anbring soklen **9** på en plan, stabil overflade. Hold en sikkerhedsafstand til vægge og skabe for at undgå skader fra opstigende damp.

● Sådan tændes/slukkes produktet

INFO:

Indikatoren lyser under brug. Dette viser at produktet varmer op. Produktet slukkes på tænd/sluk-knappen, og tænd/sluk-knappen forbliver i "O"-position. Indikatorerne går ud.

1. Sådan tændes produktet: Slut strømstikket til en passende stikkontakt. Tænd tænd/sluk-knappen. Indikatorerne lyser.
2. Sådan slukkes produktet: Sluk tænd/sluk-knappen. Indikatoren slukker. Træk strømstikket ud af stikkontakten.

● Kogning af vand

- Tryk på knappen til åbning af låget **3** for at åbne låget **2**. Fyld elkedlen **12** med vand.
- Sæt elkedlen **12** på soklen **9**.
- Tryk på I/O-kontakten **5** til I-stilling. Den blå LED-ringen **10** (nederst på elkedlen **12**) lyser.
- Produktet slukker automatisk, når vandet koger.

● Rengøring og vedligeholdelse

- ⚠ ADVARSEL!** Produktet må ikke nedsænkes i vand eller andre væsker. Hold ikke produktet under rindende vand.
- Afbryd altid produktet fra netspændingen inden rengøring.
- Inden brug kontrolleres produktet for synlige skader.

● Rengøring

- Anvend ikke skurende, aggressive rengøringsmidler eller stive børster til rengøring af produktet.
- Rens produktet med en let fugtig klud. Du kan om nødvendigt bruge en lille smule opvaskemiddel.
- Aftør alle dele med en ren klud.

● Vedligeholdelse

Rengøring af filter 1

- Skyl filteret 1 med rent vand.

Afkalkning

Kalkaflejninger forringer produktets effektivitet og giver øget energiforbrug. Kontrollér jævnligt produktet for kalkaflejninger.

- Fyld elkedlen 12 med en eddikeopløsning (5 til 15 %).
- Tryk på **I/O**-kontakten 5 til **I**-stilling. Vent, til produktet slukker automatisk.
- Lad eddikeopløsningen forblive i elkedlen natten over 12. Hæld opløsningen ud næste dag.
- Fyld elkedlen 12 med rent vand til **MAX**-markeringen på skalaen. Kog vandet.
- Hæld vandet ud efter kogningen for at fjerne eventuelle kalkaflejninger og eddikerester.
- Skyl den indvendige side af elkedlen 12 grundigt med vand fra hanen.

● Opbevaring

- Når produktet ikke er i brug, skal det opbevares i originalemballagen.
- Opbevar produktet et tørt, sikkert sted uden for børns rækkevidde.

● Bortskaffelse

Indpakningen består af miljøvenlige materialer, som De kan bortskaffe over de lokale genbrugssteder.



Bemærk forpackningsmaterialernes mærkning til affaldssorteringen, disse er mærket med forkortelser (a) og numre (b) med følgende betydning: 1-7: kunststoffer / 20-22: papir og pap / 80-98: kompositmaterialer.

Produkt:



Produktet og tilbehøret og emballagematerialer kan genbruges og er underlagt udvidet producentansvar.

De skal bortskaffes separat. Følg de viste mærkater med sorteringsoplysninger, så de bortskaffes på en bedre måde.

Triman-logoet gælder kun for Frankrig.



De får oplyst muligheder til bortskaffelse af det udtjente produkt hos deres lokale myndigheder eller bystyre.



For miljøets skyld, så må produktet aldrig smides ud sammen med husholdningsaffaldet, når det er udtjent, men skal afleveres til en fagmæssig korrekt bortskaffelse. De kan informere Dem vedrørende opsamlingssteder og deres åbningstider hos deres ansvarlige forvaltning.

● **Garanti**

Produktet er blevet fremstillet efter strenge kvalitetsstandarder og kontrolleret nøje før udlevering. I tilfælde af materiale- eller produktionsfejl kan du i medfør af loven gøre krav gældende over for sælgeren af produktet. Dine lovmæssige rettigheder begrænses på ingen måde af den af os nedennævnte garanti.

Garantien på dette produkt gælder i 3 år regnet fra købsdatoen. Garantien gælder fra købsdatoen. Opbevar den originale kvittering et sikkert sted, da dette dokument forlanges forlagt som dokumentation for købet.

Alle skader eller mangler, der allerede forefindes på tidspunktet for købet, skal straks meddeles efter udpakningen af produktet.

Hvis der inden for 3 år regnet fra købsdatoen viser sig en materiale- eller produktionsfejl på produktet, reparerer eller udskifter vi det – efter vores valg – gratis for dig. Garantiperioden forlænges ikke som følge af et imødekommet krav om garanti. Dette gælder også for udskiftede og reparerede dele.

Denne garanti bortfalder, hvis produktet er blevet beskadiget eller anvendt og vedligeholdt forkert.

Garantien dækker materiale- og produktionsfejl. Denne garanti dækker hverken produktdele, der er udsat for normal slitage og derfor er at betragte som sliddele (f.eks. batterier, akkumulatorer, slanger, farvepatroner), eller skader på skrøbelige dele, f.eks. kontakter eller dele af glas.

● **Afvikling af garantisager**

For at kunne garantere en hurtig sagsbehandling af deres forespørgsel, bedes De følge følgende anvisninger:

Opbevar kassebon og artikelnummer (IAN 507969_2507) som købsdokumentation, så disse kan fremlægges på forespørgsel.

Artikelnumrene er angivet på typeskiltet, ved en indgravering, på forsiden af vejledningen (nederst til venstre) eller på et mærkat på bag- eller undersiden.

Hvis der forekommer funktionsfejl eller andre mangler, skal De først kontakte nedenstående serviceafdeling telefonisk eller via e-mail.

Et produkt, der er registreret som defekt, kan De derefter sende portofrit til den meddelte serviceadresse ved vedlæggelse af købsbeviset (kassebon) og angivelsen af, hvori manglen består, og hvornår den er opstået.

● **Service**

 **Service Danmark**

Tel.: 32 710005












E-Mail: owim@lidl.dk



Avvertenze e simboli utilizzati	Pagina	92
Introduzione	Pagina	93
Uso previsto	Pagina	93
Contenuto della confezione	Pagina	93
Descrizione dei componenti	Pagina	93
Dati tecnici	Pagina	93
Istruzioni di sicurezza	Pagina	94
Prima del primo utilizzo	Pagina	97
Funzionamento	Pagina	97
Installare il prodotto	Pagina	97
Accensione/spengimento del prodotto	Pagina	97
Far bollire l'acqua	Pagina	97
Pulizia e manutenzione	Pagina	98
Pulizia	Pagina	98
Manutenzione	Pagina	98
Conservazione	Pagina	98
Smaltimento	Pagina	98
Garanzia	Pagina	99
Gestione dei casi in garanzia	Pagina	99
Assistenza	Pagina	99

Avvertenze e simboli utilizzati

Nel presente manuale e sull'imballaggio sono utilizzate le seguenti avvertenze:

	<p>PERICOLO! Questo simbolo con il termine "Pericolo" indica una minaccia ad alto rischio che, se non evitata, può causare gravi lesioni o un esito letale.</p>		Corrente/tensione alternata
		Hz	Hertz (frequenza di rete)
		W	Watt
	<p>AVVERTENZA! Questo simbolo con il termine "Avvertenza" indica una minaccia a medio rischio che, se non evitata, può causare gravi lesioni o un esito letale.</p>		<p>INDICAZIONE: Questo simbolo con il termine "Indicazione" contiene ulteriori utili informazioni.</p>
			Utilizzare il prodotto solo in ambiente asciutto.
	<p>CAUTELA! Questo simbolo con il termine "Cautela" indica una minaccia a basso rischio che, se non evitata, può causare lesioni lievi o di media gravità.</p>		<p>Per alimenti Il prodotto non ha effetti avversi su gusto e odore.</p>
	<p>Simbolo della messa a terra protettiva</p>		<p>Pericolo di ustioni! Questo simbolo indica una superficie calda.</p>
	<p>Non immergere il prodotto in acqua o altri liquidi.</p>	CE	<p>Il marchio CE conferma la conformità alle direttive UE applicabili al prodotto.</p>
			<p>Avvertenze di sicurezza Istruzioni per l'uso</p>

BOLLITORE ELETTRICO

● **Introduzione**

Congratulazioni per l'acquisto del vostro nuovo prodotto. Avete optato per un prodotto di alta qualità. Le istruzioni d'uso sono parte integrante di questo prodotto. Esse contengono importanti avvertenze sulla sicurezza, l'impiego e lo smaltimento. Prima dell'utilizzo del prodotto, prendere conoscenza di tutte le istruzioni d'uso e delle avvertenze di sicurezza. Utilizzare il prodotto solo come descritto e per i campi di applicazione indicati. Consegnare tutte le documentazioni su questo prodotto quando viene ceduto a terzi. Puoi scaricare e visualizzare questo e numerosi altri manuali sul sito www.lidl-service.com. Scansionando il codice QR, verrai reindirizzato subito al sito web dell'assistenza di Lidl (www.lidl-service.com) dove potrai aprire il tuo manuale di istruzioni per l'uso inserendo il codice prodotto (IAN) 507969_2507.

● **Uso previsto**

Questo prodotto viene utilizzato esclusivamente per cuocere acqua potabile.

Il prodotto è concepito per il solo uso domestico. Non è previsto l'uso commerciale.

Qualsiasi altro uso non menzionato nelle presenti istruzioni può causare danni al prodotto o gravi lesioni.

Il produttore non si assume alcuna responsabilità per danni derivanti da utilizzi non conformi.

● **Contenuto della confezione**

Dopo avere disimballato il prodotto, verificare che la confezione sia integra e che tutti i componenti non presentino danni. Rimuovere tutti i materiali di imballaggio prima dell'uso.

In caso di parti mancanti o danneggiate, contattare il servizio clienti.

- Bollitore
- Base

● **Descrizione dei componenti**

(Fig. A)

- 1 Filtro
- 2 Coperchio
- 3 Tasto per l'apertura del coperchio
- 4 Impugnatura
- 5 Interruttore I/O (ON/OFF)
- 6 Cavo di alimentazione e spina
- 7 Passacavo
- 8 Avvolgicavo
- 9 Base
- 10 Anello a LED
- 11 Indicatore del livello dell'acqua
- 12 Bollitore
- 13 Beccuccio

● **Dati tecnici**

Tensione di ingresso:	220-240 V~, 50-60 Hz
Potenza assorbita:	2520-3000 W
Classe di protezione:	I
Capacità del bollitore:	1,7 l
Consumo di energia in modalità spento:	0,0 W

Certificazione:	
HG09957A:	GS (TÜV SÜD)
HG09957A-BS:	-



Istruzioni di sicurezza

PRIMA DI USARE IL PRODOTTO PER LA PRIMA VOLTA, FAMILIARIZZARE CON TUTTE LE ISTRUZIONI PER LA SICUREZZA E L'USO! IN CASO DI CESSIONE DEL PRODOTTO A TERZI, ACCLUDERE TUTTA LA DOCUMENTAZIONE!

Eventuali danni causati dalla mancata osservanza di queste istruzioni comporteranno l'annullamento della garanzia! La Società declina qualsiasi responsabilità per danni consequenziali! Il produttore non si assume responsabilità per eventuali danni all'utente o lesioni personali causati da un uso improprio o dalla mancata osservanza delle relative informazioni di sicurezza!

Bambini e disabili



⚠️ AVVERTENZA! PERICOLO PER L'INCOLUMITÀ DEI BAMBINI!

- Non lasciare mai i bambini incustoditi con il materiale per imballaggio.

Sussiste il pericolo di soffocamento dei bambini con il materiale d'imballaggio. I bambini non sono in grado di valutare l'entità dei pericoli. Tenere sempre i bambini lontano dal prodotto e dal materiale di imballaggio.

- Il prodotto può essere usato da bambini al di sopra degli 8 anni, solo sotto supervisione o a seguito di istruzioni per un uso sicuro del prodotto e conseguente comprensione dei rischi connessi all'utilizzo dello stesso.
- Il prodotto può essere usato da persone con ridotte capacità fisiche, sensoriali o intellettive, oppure prive di esperienza e/o di conoscenza del prodotto, solo sotto supervisione o a seguito di istruzioni per un uso sicuro del prodotto e conseguente comprensione dei rischi connessi all'utilizzo dello stesso.
- Pulizia e manutenzione da parte dell'utente non devono essere eseguite dai bambini, a meno che non siano maggiori di 8 anni e sorvegliati.

- Il prodotto e il relativo cavo di alimentazione devono essere tenuti lontano da bambini di età inferiore a 8 anni.
- I bambini non possono giocare con il prodotto.

⚠ AVVERTENZA! Rischio di lesioni da uso improprio.

Ambiti di utilizzo

- Questo prodotto è destinato all'uso in applicazioni domestiche e similari, quali:
 - Cucine al dettaglio, uffici e simili ambienti di lavoro;
 - Agriturismi;
 - Hotel, motel, ostelli;
 - Bed & breakfast.

Sicurezza elettrica

⚠ AVVERTENZA! Evitare spruzzi d'acqua sulla spina o sulla base.

⚠ PERICOLO! Rischio di scossa elettrica!

Non tentare di riparare autonomamente il prodotto. In caso di cattivo funzionamento le riparazioni devono essere eseguite esclusivamente da personale qualificato.

⚠ AVVERTENZA! Rischio di scossa elettrica! Il prodotto non deve essere immerso in acqua o altri liquidi. Non tenere mai il prodotto sotto l'acqua corrente.

⚠ AVVERTENZA! Rischio di scossa elettrica!

Non utilizzare un prodotto danneggiato. Scollegare il prodotto dall'alimentazione elettrica e contattare il rivenditore se è danneggiato.

⚠ AVVERTENZA! Rischio di scossa elettrica! Non collocare il prodotto vicino a lavandini o in luoghi umidi.

- Prima del collegamento alla rete elettrica assicurarsi che tensione e corrente corrispondano ai dati riportati sulla targhetta del prodotto.
- Collegare il prodotto solo a una presa di corrente con messa a terra. Assicurarsi che la spina di alimentazione sia collegata correttamente.
- Per evitare danni al cavo di alimentazione non schiacciarlo né piegarlo e non passarlo sopra spigoli vivi. Tenere il cavo di alimentazione lontano da superfici calde e da fiamme libere.

- Se il cavo di alimentazione elettrica del prodotto viene danneggiato deve essere sostituito dal produttore, dal suo servizio clienti o da un tecnico qualificato, per evitare rischi.
- Quando si scollega il prodotto dalla rete elettrica, tirare la spina di alimentazione e non il cavo di alimentazione.
- Collegare il prodotto a una presa di corrente facilmente accessibile in modo da poterlo scollegare immediatamente dall'alimentazione in caso di emergenza.
- Il prodotto non è destinato all'uso con un timer esterno o un telecomando separato.
- Non utilizzare né toccare il prodotto con le mani bagnate.

Rischio di incendio/ustioni e calore!

-  **AVVERTENZA! SUPERFICIE CALDA!**

Tenere bambini e animali lontani dal prodotto durante l'uso o quando si raffredda. Le parti accessibili sono calde.

- ⚠ **CAUTELA!** Le superfici possono diventare calde durante l'uso.

- ⚠ **Pericolo di ustioni!** La superficie del prodotto rimane calda per un certo tempo dopo l'uso.

Non toccare le superfici calde del prodotto. Fare attenzione al vapore caldo che fuoriesce. Tenere il prodotto esclusivamente dal manico.

- ⚠ **Pericolo di ustioni!** Non aprire il coperchio mentre l'acqua è in ebollizione. Il coperchio del prodotto deve rimanere saldamente chiuso durante il funzionamento.

- In caso di fumo o rumori insoliti scollegare immediatamente il prodotto dalla rete di alimentazione. Far controllare il prodotto da uno specialista prima di riutilizzarlo.

- ⚠ **AVVERTENZA!** Non utilizzare il prodotto se il bollitore è incrinato o comunque danneggiato.

Istruzioni per l'installazione

- Il prodotto non deve essere installato direttamente sotto una presa a muro.
- Utilizzare sempre il prodotto su una superficie piana, stabile, pulita, resistente al calore e asciutta.

Funzionamento

- Il prodotto può essere utilizzato solo con la base in dotazione.
- Non riempire eccessivamente il prodotto. Se il prodotto è troppo pieno, potrebbe fuoriuscire acqua bollente. Non utilizzare il prodotto senz'acqua. Il livello di riempimento del prodotto deve essere compreso tra i segni **MIN** e **MAX** sul relativo indicatore.

Pulizia e conservazione

- Il prodotto non deve essere esposto a gocce e schizzi.
- Scollegare il prodotto dalla rete elettrica quando non viene utilizzato e prima della pulizia.
- Per informazioni sulla pulizia del prodotto, vedere "Pulizia e manutenzione".

● Prima del primo utilizzo

- Rimuovere tutti i materiali di imballaggio.
- Pulire il prodotto (vedi "Pulizia e manutenzione").
- Far bollire la quantità massima d'acqua di 1,7 litri (vedi "Funzionamento"). Dopo l'ebollizione, versare via l'acqua per rimuovere eventuali residui di produzione e di trasporto.

● Funzionamento

- ⚠ **Pericolo di ustioni!** Quando si versa acqua calda il coperchio [2] deve essere chiuso. In caso contrario, l'acqua calda o il vapore potrebbe fuoriuscire oltre il bordo e causare ustioni.

● Installare il prodotto

- Tenere il cavo di alimentazione [6] il più corto possibile. Avvolgere il cavo di collegamento in eccesso sull'avvolgicavo [8] (nella parte inferiore della base [9]).
- Far passare il cavo di alimentazione [6] attraverso il passacavo [7].
- Collocare la base [9] su una superficie piana e stabile. Mantenere una distanza di sicurezza da pareti e armadi per evitare danni dovuti alla risalita del vapore.

● Accensione/spengimento del prodotto

INFORMAZIONI:

Durante l'uso, l'indicatore luminoso si accenderà a indicare che il prodotto sta riscaldando l'acqua. Per spegnere il prodotto, portare l'interruttore di accensione/spengimento in posizione "O". L'indicatore luminoso si spegnerà.

1. Per accendere il prodotto, collegare il cavo di alimentazione a una presa di corrente adatta; portare l'interruttore di accensione/spengimento in posizione di accensione. L'indicatore luminoso si accenderà.
2. Per spegnere il prodotto, portare l'interruttore di accensione/spengimento in posizione di spegnimento. L'indicatore luminoso si spegnerà. Scollegare il cavo di alimentazione dalla presa di corrente.

● Far bollire l'acqua

- Premere il tasto per l'apertura del coperchio [3] per aprire il coperchio [2]. Riempire il bollitore [12] con acqua.
- Posizionare il bollitore [12] sulla base [9].
- Premere l'interruttore I/O [5] in posizione **I**. L'anello a LED [10] (sul fondo del bollitore [12]) si illuminerà di blu.
- Dopo l'ebollizione dell'acqua, il prodotto si spegnerà automaticamente.

● Pulizia e manutenzione

⚠ AVVERTENZA! Il prodotto non deve essere immerso in acqua o altri liquidi. Non tenere il prodotto sotto l'acqua corrente.

- Scollegare sempre il prodotto dalla rete elettrica prima della pulizia.
- Controllare che il prodotto non presenti danni visibili prima di ogni utilizzo.

● Pulizia

- Non utilizzare abrasivi, soluzioni aggressive o spazzole dure per pulire il prodotto.
- Pulire il prodotto con un panno leggermente inumidito. Se necessario, è possibile utilizzare un detergente delicato.
- Strofinare tutte le parti con un panno pulito.

● Manutenzione

Pulire il filtro 1

- Sciacquare il filtro 1 con acqua pulita.

Rimuovere le calcificazioni

I depositi di calcare riducono l'efficienza del prodotto e aumentano il consumo energetico. Controllare regolarmente il prodotto per verificare la presenza di depositi di calcare.

- Riempire il bollitore 12 con una soluzione di aceto (dal 5 al 15 %).
- Premere l'interruttore **I/O** 5 in posizione **I**. Attendere che il prodotto si spenga automaticamente.
- Lasciare la soluzione di aceto a bagno per una notte nel bollitore 12. Versare via la soluzione il giorno successivo.
- Riempire il bollitore 12 con acqua pulita fino al segno **MAX** sull'indicatore di livello. Far bollire l'acqua.
- Dopo l'ebollizione, versare via l'acqua per eliminare eventuali residui di calcare e aceto.
- Sciacquare accuratamente l'interno del bollitore 12 con acqua di rubinetto.

● Conservazione

- Conservare il prodotto nella confezione originale quando non viene utilizzato.
- Conservare il prodotto in un luogo asciutto, fuori dalla portata dei bambini.

● Smaltimento

L'imballaggio è composto da materiali ecologici che possono essere smaltiti presso i siti di raccolta locali per il riciclo.



Osservare l'identificazione dei materiali di imballaggio per lo smaltimento differenziato, i quali sono contrassegnati da abbreviazioni (a) e da numeri (b) con il seguente significato: 1-7: plastiche / 20-22: carta e cartone / 80-98: materiali compositi.

Prodotto:



Il prodotto, i suoi accessori e i materiali di imballaggio sono riciclabili e soggetti alla responsabilità estesa del produttore.

Per un migliore trattamento dei rifiuti, smaltirli separatamente seguendo i diversi simboli della raccolta differenziata.

Il logo Triman è valido solamente per la Francia.



È possibile informarsi circa le possibilità di smaltimento del prodotto usato presso l'amministrazione comunale o cittadina.



Per questioni di tutela ambientale non gettare il prodotto usato tra i rifiuti domestici, ma provvedere invece al suo corretto smaltimento. Presso l'amministrazione competente è possibile ricevere informazioni circa i siti di raccolta e i relativi orari di apertura.

● **Garanzia**

Il prodotto è stato fabbricato accuratamente secondo severe direttive di qualità ed è stato controllato meticolosamente prima della consegna. In caso di difetti di materiale o fabbricazione l'acquirente può far valere diritti legali nei confronti del venditore. La nostra garanzia sotto riportata non costituisce alcun limite ai diritti legali dell'acquirente.

Questo prodotto è garantito per 3 anni con decorrenza dalla data di acquisto. La garanzia decorre dalla data d'acquisto. Conservare lo scontrino originale in un posto sicuro perché questo documento viene richiesto come prova dell'avvenuto acquisto.

Tutti i danni o difetti presenti già al momento dell'acquisto devono essere comunicati subito dopo l'apertura della confezione.

Se entro 3 anni dalla data di acquisto di questo prodotto si rileva un difetto di materiale o di fabbricazione, noi procederemo, a nostra discrezione, alla riparazione o sostituzione gratuita del prodotto o al rimborso del prezzo di acquisto. Un eventuale intervento in garanzia non prolunga né rinnova il periodo di garanzia stesso. Ciò vale anche per le parti sostituite e riparate.

Questa garanzia decade in caso di danneggiamento oppure uso o manutenzione impropri del prodotto.

La prestazione in garanzia vale per difetti del materiale o di fabbricazione. Questa garanzia non si estende a componenti del prodotto esposti a normale logorio, che possono pertanto essere considerati come componenti soggetti a usura (esempio capacità della batteria, calcificazione, lampade, pneumatici, filtri, spazzole...). La garanzia non si estende altresì a danni che si verificano su componenti delicati (esempio interruttori, batterie, parti realizzate in vetro, schermi, accessori vari) nonché danni derivanti dal trasporto o altri incidenti.

● **Gestione dei casi in garanzia**

Per garantire un rapido disbrigo delle proprie pratiche, seguire le istruzioni seguenti:

Per ogni richiesta si prega di conservare lo scontrino e il codice dell'articolo (IAN 507969_2507) come prova d'acquisto.

Il numero d'articolo può essere dedotto dalla targhetta, da un'incisione, dal frontespizio delle istruzioni (in basso a sinistra) oppure dall'adesivo applicato sul retro o sul lato inferiore.

In caso di disfunzioni o avarie, contattare innanzitutto i partner di assistenza elencati di seguito telefonicamente oppure via e-mail.

Si può inviare il prodotto ritenuto difettoso all'indirizzo del centro di assistenza indicato con spedizione esente da affrancatura, completo del documento di acquisto (scontrino) e della descrizione del difetto, specificando anche quando tale difetto si è verificato.

● **Assistenza**

 **Assistenza Italia**

Tel.: 800781188

E-Mail: owim@lidl.it



Felhasznált figyelmeztető jelzések és szimbólumok	Oldal	101
Bevezető	Oldal	102
Rendeltetészerű használat	Oldal	102
A csomagolás tartalma	Oldal	102
A részegységek leírása	Oldal	102
Műszaki adatok	Oldal	102
Biztonsági utasítások	Oldal	103
Első használat előtt	Oldal	106
Kezelés	Oldal	106
A termék felállítása	Oldal	106
A termék be-/kikapcsolása	Oldal	106
Víz forralása	Oldal	106
Tisztítás és ápolás	Oldal	106
Tisztítás	Oldal	107
Ápolás	Oldal	107
Tárolás	Oldal	107
Mentesítés	Oldal	107
Garancia	Oldal	108
Garanciális ügyek lebonyolítása	Oldal	108
Szerviz	Oldal	108

Felhasznált figyelmeztető jelzések és szimbólumok

Ebben a használati útmutatóban és a csomagoláson az alábbi figyelmeztető jelzésekkel találkozhat:

	VESZÉLY! Ez a szimbólum a „Veszély” szó mellett nagy kockázati tényezőre hívja fel a figyelmet, melyet ha nem kerülnek el, az súlyos sérülésekhez vagy halálesethez vezet.		Váltóáram/-feszültség
		Hz	Hertz (hálózati frekvencia)
		W	Watt
	FIGYELMEZTETÉS! Ez a szimbólum a „Figyelmeztetés” szó mellett közepes kockázati tényezőre hívja fel a figyelmet, melyet ha nem kerülnek el, az súlyos sérülésekhez vagy akár halálesethez is vezethet.		MEGJEGYZÉS: Ez a szimbólum a „Megjegyzés” szó mellett hasznos információkra hívja fel a figyelmet.
			A terméket csak száraz helyiségekben, beltéren használja.
	VIGYÁZAT! Ez a szimbólum a „Vigyázat” szó mellett alacsony kockázati tényezőre hívja fel a figyelmet, melyet ha nem kerülnek el, az kisebb vagy mérsékelt sérülésekhez vezethet.		Élelmiszerbiztos A termék nincs negatív hatással az ételek ízére vagy szagára.
	A földelés szimbóluma		Égési sérülés veszélye! Ez a szimbólum forró felületekre hívja fel a figyelmet.
	Ne merítse a terméket vízbe vagy egyéb folyadékokba.	CE	A CE-jelzés azt jelzi, hogy a termék megfelel a rá vonatkozó EU előírásoknak.
			Biztonsági tudnivalók Kezelési utasítások

ÜVEG VÍZFORRALÓ

● Bevezető

Gratulálunk új termékének vásárlása alkalmából. Ezzel a döntésével vállalatunk értékes terméke mellett döntött. A használati utasítás ezen termék része. A biztonságra, a használatára és a megsemmisítésre vonatkozó fontos tudnivalókat tartalmazza. A termék használata előtt ismerje meg az összes használati és biztonsági tudnivalót. A terméket csak a leírtak szerint és a megadott felhasználási területeken alkalmazza. A termék harmadik személy számára való továbbadása esetén kézbesítse vele annak a teljes dokumentációját is.

Ez és számos más használati útmutató letölthető és megtekinthető a www.lidl-service.com weboldalon. A QR-kód szkennelésével egyenesen a Lidl szolgáltatási weboldalára (www.lidl-service.com) juthat, ahol a cikkszám (IAN) 507969_2507 megadásával megnyithatja használati útmutatóját.

● Rendeltetészerű használat

A termék kizárólag ivóvíz forralására szolgál.

A termék kizárólag háztartási használatra készült. Üzleti célokra nem használható.

Az ezen útmutatóban leírt módoktól eltérő használat a termék sérüléséhez és súlyos személyi sérülésekhez vezethet.

A gyártó nem vállal felelősséget a szakszerűtlen használatból adódó károkért.

● A csomagolás tartalma

A termék kicsomagolása után ellenőrizze a csomagolás teljességét és az alkatrészek megfelelő állapotát. Használat előtt távolítsa el minden csomagolóanyagot.

Lépjen kapcsolatba az ügyfélszolgálattal, ha alkatrészek hiányoznak vagy sérültek.

- Vízfornaló
- Talp

● A részegységek leírása

(A ábra)

- 1 Szűrő
- 2 Fedél
- 3 Fedélnyitó gomb
- 4 Fogó
- 5 **I/O** kapcsoló (be-/kikapcsoló gomb)
- 6 Elektromos vezeték csatlakozóval
- 7 Kábelvezető
- 8 Vezetéktartó
- 9 Talp
- 10 LED-gyűrű
- 11 Vízsztíjelző
- 12 Vízfornaló
- 13 Kiöntő

● Műszaki adatok

Bemenő feszültség:	220–240 V~, 50–60 Hz
Teljesítményfelvétel:	2520–3000 W
Védelmi osztály:	I
A vízfornaló űrtartalma:	1,7 l
Teljesítményfelvétel kikapcsolt üzemmódban:	0,0 W

Tanúsítvány:	
HG09957A:	GS (TÜV SÜD)
HG09957A-BS:	-



Biztonsági utasítások

A TERMÉK HASZNÁLATA ELŐTT ISMERKEDJEN MEG A BIZTONSÁGI ÉS KEZELÉSI UTASÍTÁSOKKAL! HA A TERMÉKET MÁSOKNAK TOVÁBBADJA, ADJA MELLÉ AZ ÖSSZES DOKUMENTUMÁT IS!

A használati útmutatóban leírtak figyelmen kívül hagyása esetén a garancia érvényét veszti! A következményes károkért nem vállalunk felelősséget! A szakszerűtlen használatból vagy a biztonsági utasítások figyelmen kívül hagyásából adódó anyagi károkért és személyi sérülésekért nem vállalunk felelősséget!

Gyermekek és fogyatékkal élők



▲ FIGYELMEZTETÉS! ÉLET- ÉS BALESETVESZÉLY GYERMEKEK, KISGYERMEKEK SZÁMÁRA!

- Soha ne hagyja gyermekeit felügyelet nélkül a csomagolóanyagokkal.

A csomagolóanyagok fulladásveszélyt okozhatnak. A gyermekek gyakran alábecsülik a veszélyeket. A gyermekeket tartsa távol a csomagolóanyagoktól és a terméktől.

- A terméket akkor használhatják 8 év feletti gyermekek, ha számukra felügyeletet biztosítanak, vagy ha utasításokat kapnak a termék biztonságos használatával kapcsolatban és megértik az azzal járó veszélyeket.
- A terméket akkor használhatják csökkent testi, érzékszervi vagy szellemi képességű, valamint megfelelő tapasztalattal és tudással nem rendelkező személyek, ha számukra felügyeletet biztosítanak vagy ha utasításokat kapnak a készülék biztonságos használatával kapcsolatban és megértik az azzal járó veszélyeket.
- Gyermekek nem végezhetik a termék tisztítását és felhasználói karbantartását, kivéve, ha 8 évnél idősebbek, és számukra felügyeletet biztosítanak.
- A 8 évesnél kisebb gyermekeket tartsa távol a terméktől és annak elektromos vezetékétől.

- Ne hagyja, hogy gyermekek a termékkel játszanak.

⚠ FIGYELMEZTETÉS!

Sérülésveszély helytelen használat esetén.

Használati területek

- A termék háztartási és ahhoz hasonló felhasználási területeken használható, ilyenek például:
 - Üzletek és irodák személyzeti konyhái;
 - Tanyák;
 - Hotelek, motelek és más szálláshelyek;
 - Panziók reggelivel.

Elektromos biztonság

⚠ FIGYELMEZTETÉS! Ügyeljen arra, hogy ne kerüljön víz az elektromos csatlakozóra vagy a talpra.

⚠ VESZÉLY!

Áramütésveszély! Ne próbálja meg saját kezűleg megjavítani a terméket. Hibás működés esetén a termék javítási munkáit bízza képzett szakemberre.

⚠ FIGYELMEZTETÉS!

Áramütésveszély! A termék nem meríthető vízbe vagy más folyadékba.

A terméket ne tartsa folyó víz alá.

⚠ FIGYELMEZTETÉS!

Áramütésveszély! Ne használja a terméket, ha sérült. Ha a termék megsérült, válassza le a hálózati áramról és forduljon az eladójához.

⚠ FIGYELMEZTETÉS!

Áramütésveszély! Ne állítsa a terméket mosogató vagy nedves helyek mellé.

- Mielőtt a terméket a hálózati áramra csatlakoztatná ellenőrizze, hogy a hálózat feszültsége és áramerőssége megfelel-e a termék adattábláján feltüntetettnek.
- A terméket kizárólag földelt konnektorba csatlakoztassa. Ellenőrizze, hogy a csatlakozót megfelelően dugta-e be.
- Hogy az elektromos vezeték ne sérüljön, azt ne nyomja össze, ne hajlítsa meg és ne vezesse át éles sarkokon. Tartsa forró felületektől és nyílt lángoktól is távol.
- Ha a termék elektromos vezetéke megsérül, a kockázatok elkerülése érdekében azt a gyártónak, az ügyfélszolgálatának, vagy egy annak megfelelő képzettségű szakembernek kell kicserélnie.

- Amikor a terméket az elektromos hálózatról leválasztja, a csatlakozót húzza, ne magát a vezetékét.
- A terméket egy könnyen hozzáférhető konnektorhoz csatlakoztassa, hogy vészhelyzet esetén azt azonnal le tudja választani az elektromos hálózatról.
- A termék nem használható külső időzítővel vagy különálló távvezérlő rendszerrel.
- Ne használja a terméket nedves kézzel, és ne is érjen hozzá.

Tüzeset/égési sérülés veszélye és magas hő!

-  **FIGYELMEZTETÉS! FORRÓ FELÜLET!**

A terméktől működés vagy lehűlés során tartsa a gyermekeket és a háziállatokat távol. A hozzáférhető felületei forróak.

- ⚠ **VIGYÁZAT!** A használat közben a felületek felforrósodhatnak.

- ⚠ **Égési sérülés veszélye!** A termék felülete használata után még egy ideig forró marad. Ne érjen a termék forró felületeihez. Vigyázzon, ne kerüljön a kibocsátott forró gőz közelébe. A terméket csak a fogantyúnál fogva tartsa.

⚠ Égési sérülés veszélye!

Amíg forr a víz, ne nyissa fel a fedelet. Üzemelés közben a termék fedelének zárva kell maradni.

- Ha füstöt vagy szokatlan zajokat észlel, szüntesse meg a termék áramellátását. Vizsgáltsa meg a terméket egy szakemberrel, mielőtt újra használná.

⚠ FIGYELMEZTETÉS!

Ne használja a terméket, ha a vízforralón repedéseket vagy más sérüléseket észlel.

Elhelyezési tanácsok

- A terméket ne helyezze közvetlenül konnektor alá.
- A terméket mindig egyenes, stabil, tiszta, hőálló és száraz felületen üzemeltesse.

Használat

- A termék csak a mellékelt talppal együtt használható.
- Ne töltse túl a terméket. Ha a termék túl van töltve, kiléphet a forrásban lévő víz. Ne üzemeltesse a terméket víz nélkül. A termék töltési szintjének a skálán lévő **MIN** és **MAX** jelzések között kell lenni.

Tisztítás és tárolás

- Ügyeljen arra, hogy a terméket ne érje rácsöppenő vagy ráfröccsenő víz.
- Ha a terméket nem használja, valamint tisztítás előtt húzza ki az elektromos csatlakozót a konnektorból.
- Tanácsok a termék tisztításához: lásd a „Tisztítás és karbantartás” c. részt.

● Első használat előtt

- Távolítsa el a csomagolóanyagokat.
- Tisztítsa meg a terméket (lásd a „Tisztítás és ápolás” c. részt).
- Legfeljebb 1,7 liter vizet forraljon (lásd „Kezelés”). A forralási folyamat után öntse ki a vizet, hogy eltávolítsa az esetleges gyártási és szállítási maradékanyagokat.

● Kezelés

⚠ Égési sérülés veszélye! A forró víz kiöntésekor a fedélnek **2** zárva kell lennie. Ellenkező esetben a forró víz vagy a gőz kiléphet a szélen és égési sérüléseket okozhat.

● A termék felállítás

- Az elektromos vezetékét **6** tartsa lehetőleg röviden. Az elektromos vezeték fölösleges részét tekerje fel a vezeték tartóra **8** (a talp **9** alján).
- Vezesse át az elektromos vezetékét **6** a kábelvezetőn **7**.
- Helyezze a talpat **9** egy egyenletes, stabil felületre. Tartsa be a biztonsági távolságot a falaktól és a szekrényektől, hogy elkerülje a felszálló gőz okozta károkat.

● A termék be-/kikapcsolása

INFORMÁCIÓ:

Működtetés közben a jelzőlámpa bekapcsol. Ez azt jelzi, hogy a termék felmelegszik. A kikapcsolt üzemmód a készülék kikapcsolásával választható ki, és a be-/kikapcsoló „**O**” állásban marad. A jelzőlámpa kikapcsol.

1. A termék bekapcsolása: Dugja a hálózati csatlakoztatót egy megfelelő hálózati aljzatba. Mozdassa a be-/kikapcsolt ON (be) állásba. A jelzőlámpa világítani kezd.
2. A termék kikapcsolása: Mozdassa a be-/kikapcsolt OFF (ki) állásba. A jelzőlámpa kialszik. Húzza ki a hálózati csatlakozódugót a hálózati aljzataból.

● Víz forralása

- A fedél **3** felnyitásához nyomja meg a fedélnyitó gombot **2**. Töltse fel a vízfornalót **12** vízzel.
- Helyezze rá a vízfornalót **12** a talpra **9**.
- Nyomja meg az **I/O** kapcsolót **5** **I** pozícióba. A kék LED-gyűrű **10** (a vízfornaló **12** alján) világítani kezd.
- Amint a víz felforr, a termék automatikusan kikapcsol.

● Tisztítás és ápolás

- ⚠ FIGYELMEZTETÉS!** A termék nem meríthető vízbe vagy más folyadékba. Ne tartsa a terméket folyó víz alá.
- Tisztítás előtt mindig válassza le a terméket az elektromos hálózatról.
 - Minden használat előtt ellenőrizze, hogy a terméken nincsenek-e látható sérülések.

● Tisztítás

- A termék tisztításához ne használjon súrolószert, agresszív oldószereket vagy kemény keféket.
- A terméket csak egy enyhén nedves ruhával tisztítsa. Szükség szerint némi mosogatószert is használhat.
- Minden alkatrészt törölgjön szárazra egy tiszta ruha segítségével.

● Ápolás

A szűrő **1** megtisztítása

- Öblítse át a szűrőt **1** tiszta vízzel.

Vízkölerakódások eltávolítása

A vízkölerakódások csökkentik a termék hatékonyságát és növelik az energiafogyasztást.

Rendszeresen ellenőrizze, hogy a termékben nincsenek-e vízkölerakódások.

- Töltse fel a vízforralót **12** ecetes oldattal (5 és 15 % között).
- Nyomja meg az **I/O** kapcsolót **5** I pozícióba. Várjon, amíg a termék automatikusan kikapcsol.
- Hagyja az ecetes oldatot hatni egy éjszaka a vízforralóban **12**. A következő nap öntse ki az oldatot.
- Töltse fel a vízforralót **12** a vízszintjelző **MAX** jelzéséig vízzel. Forralja fel a vizet.
- A forralási folyamat után öntse ki a vizet, hogy eltávolítsa az esetleges vízkölerakódásokat és az ecetes oldat maradványait.
- Alaposan öblítse ki a vízforralót **12** belsejét csapvízzel.

● Tárolás

- Amikor a terméket nem használja, tárolja azt az eredeti csomagolásában.
- A terméket tárolja száraz, gyermekek számára nem elérhető helyen.

● Mentésítés

A csomagolás környezetbarát anyagokból készült, amelyeket a helyi újrahasznosító helyeken adhat le ártalmatlanítás céljából.



A hulladék elkülönítéséhez vegye figyelembe a csomagolóanyagon található jelzéseket. Ezek rövidítéseket (a) és számokat (b) tartalmaznak a következő jelentéssel: 1-7: műanyagok / 20-22: papír és karton / 80-98: kötőanyagok.

Termék:



A termék, beleértve a tartozékokat és a csomagolóanyagokat is, újrahasznosítható, és a gyártó kiterjesztett felelőssége alá tartozik. A jobb hulladékkezelés érdekében az ábrán látható információk (szortírozási információk) alapján külön ártalmatlanítsa őket.

A Triman-logó csak Franciaországra vonatkozik.



A kiszolgált termék megsemmisítési lehetőségeiről lakóhelye illetékes önkormányzatánál tájékozódhat.



A környezete érdekében, ne dobja a kiszolgált terméket a háztartási szemétbe, hanem adja le szakszerű ártalmatlanításra. A gyűjtőhelyekről és azok nyitvatartási idejéről az illetékes önkormányzatnál tájékozódhat.

● **Garancia**

A terméket gondosan, szigorú minőségi előírások betartásával gyártottuk, és a szállítás előtt gondosan ellenőriztük. Anyag- vagy gyártási hibák esetén a termék eladójával szemben törvényes jogok illetik meg. Az Ön törvényes jogait az általunk alább meghatározott garancia semmilyen módon nem korlátozza.

Erre a termékre 3 év garanciát adunk a vásárlás dátumától számítva. A garancia idő a vásárlás dátumával kezdődik. Biztonságos helyen őrizze meg az eredeti vásárlói bizonylatot, mert ez a dokumentum szükséges a vásárlás bizonyításához.

A vásárláskor fennálló károkat és hiányosságokat a termék kicsomagolása után haladéktalanul jelezze.

Ha ezen a terméken a vásárlástól számított 3 éven belül anyag- vagy gyártási hibát észlel, választásunk szerint ingyenesen megjavítjuk vagy kicseréljük a terméket. A garancia idő nem hosszabbodik meg a helyette nyújtott szavatossági igény által. Ez a kicserélt vagy javított alkatrészekre is érvényes.

A garancia megszűnik, ha a terméket megrongálták, ill. nem szakszerűen kezelték vagy végezték a karbantartást.

A garancia az anyag- és gyártási hibákra vonatkozik. Ez a garancia nem terjed ki azokra a termékalkatrészekre, amelyek normál kopásnak vannak kitéve, és ezért gyorsan kopó alkatrésznek minősülnek (pl. elemekre, akkumulátorokra, tömlőkre, tintapatronokra), illetve a törékeny alkatrészek sérülésére, pl. kapcsolókra vagy üveg alkatrészekre.

● **Garanciális ügyek lebonyolítása**

Ügyének gyors elintézetősége céljából, kérjük kövesse az alábbi útmutatást:

Kérjük, kérdések esetére készítse elő a pénztárblokkot és a cikkszámot (IAN 507969_2507) a vásárlás tényének az igazolására.

Kérjük, hogy a cikkszámot olvassa le a típustábláról, a gravírozásból, az Útmutató címloldaláról (balra lent), illetve a hátoldalon, vagy a termék alján található matricáról.

Amennyiben működési hibák, vagy egyéb hiányosság lépne fel, előszöris vegye fel a kapcsolatot a következőkben megnevezett szervizek egyikével telefonon, vagy e-mailen.

A hibásnak ítélt terméket ezután a vásárlást igazoló blokk, valamint a hiba leírásának és keletkezési idejének mellékelésével díjmentesen postázhatja az Önnel közölt szervizcímre.

● **Szerviz**

 **Szerviz Magyarország**

Tel.: 0680021225

E-mail: owim@lidl.hu

