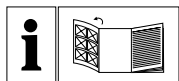


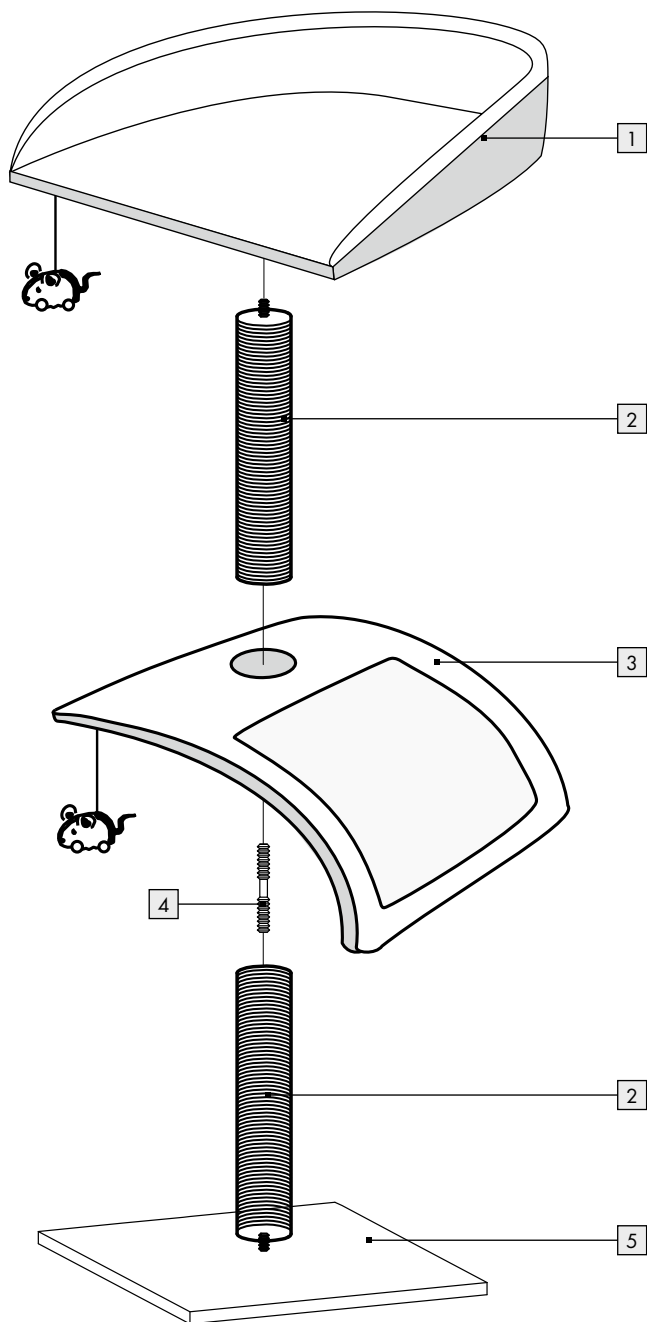
KRATZBAUM

DE AT CH

KRATZBAUM

Montage- und Sicherheitshinweise





Kratzbaum

● Einleitung

Wir beglückwünschen Sie zum Kauf Ihres neuen Produkts. Sie haben sich damit für ein hochwertiges Produkt entschieden. Machen Sie sich vor der ersten Inbetriebnahme mit dem Produkt vertraut. Lesen Sie hierzu aufmerksam die nachfolgende Bedienungsanleitung und die Sicherheitshinweise. Benutzen Sie das Produkt nur wie beschrieben und für die angegebenen Einsatzbereiche. Bewahren Sie diese Anleitung an einem sicheren Ort auf. Händigen Sie alle Unterlagen bei Weitergabe des Produktes an Dritte mit aus.

● Bestimmungsgemäße Verwendung

Das Produkt ist nicht für den gewerblichen Einsatz bestimmt.

● Lieferumfang / Teilebeschreibung (siehe Abb.)

- 1 x Korb mit Spielmaus 1
- 2 x Sisalsäule, mit Gewinde 2
- 1 x Kratzwand mit Spielmaus 3
- 1 x Schraubgewinde 4
- 1 x Bodenplatte 5
- 1 x Montageanleitung

● Technische Daten

Gesamtabmessungen: ca. 35 x 44 x 35 cm
(B x H x T)

Max. Belastbarkeit: 3 kg



Sicherheitshinweise

BEWAHREN SIE ALLE SICHERHEITSHINWEISE UND ANWEISUNGEN FÜR DIE ZUKUNFT AUF! KEIN KINDERSPIELZEUG.


⚠️ WARNUNG! LEBENS- UND UNFALLGEFAHR FÜR KLEINKINDER UND KINDER!

Lassen Sie Kinder niemals unbeaufsichtigt mit dem Verpackungsmaterial. Es besteht Ersticken- gefahr. Halten Sie das Produkt von Kindern fern. Das Produkt ist kein Spielzeug.

- Es ist empfehlenswert, den Aufbau des Produkts von einer fachkundigen Person durchführen zu lassen.

⚠️ VORSICHT!

Lassen Sie Kinder nicht unbeaufsichtigt! Verwenden Sie das Produkt nur unter Aufsicht eines Erwachsenen. Das Produkt ist kein Kletter- oder Spielgerät! Stellen Sie sicher, dass Personen, insbesondere Kinder, nicht auf das Produkt klettern bzw. sich nicht daran hochziehen. Verletzungen und / oder Beschädigungen können die Folgen sein.

-  Belasten Sie das Produkt nicht über 3 kg. Andernfalls drohen Verletzungs- gefahr und / oder Beschädigungen des Produkts.

⚠️ VERLETZUNGSGEFAHR!

- Vergewissern Sie sich, dass das Produkt ordnungsgemäß stabilisiert ist, bevor Sie es verwenden!
- Stellen Sie das Produkt auf eine ebene und feste Oberfläche. Stellen Sie es nicht in der Nähe von Treppen auf.
- Stellen Sie keine gefährlichen Gegenstände, z. B. Kerzen, auf oder in die Nähe des Produkts.
- Überprüfen Sie das Produkt regelmäßig auf Verschleiß. Überprüfen Sie regelmäßig alle Schraubverbindungen auf festen Sitz! Verwenden Sie das Produkt nur in einwandfreiem Zustand.

● Montage

- Bitte folgen Sie der Abbildung.
Hinweis: Um das Risiko des Umklippens zu verringern, kann das Produkt mit der Rückseite an eine Wand gestellt werden.

● Reinigung und Pflege

- Das Produkt nie mit scharfen Pflegemitteln reinigen, sondern lediglich absaugen.

● **Entsorgung**

Die Verpackung besteht aus umweltfreundlichen Materialien, die Sie über die örtlichen Recyclingstellen entsorgen können.

Möglichkeiten zur Entsorgung des ausgedienten Produkts erfahren Sie bei Ihrer Gemeinde- oder Stadtverwaltung.

● **Garantie**

Das Produkt wurde nach strengen Qualitätsrichtlinien sorgfältig produziert und vor Anlieferung gewissenhaft geprüft. Im Falle von Mängeln dieses Produkts stehen Ihnen gegen den Verkäufer des Produkts gesetzliche Rechte zu. Diese gesetzlichen Rechte werden durch unsere im Folgenden dargestellte Garantie nicht eingeschränkt.

Sie erhalten auf dieses Produkt 3 Jahre Garantie ab Kaufdatum. Die Garantiefrist beginnt mit dem Kaufdatum. Bitte bewahren Sie den Original-Kassenbon gut auf. Diese Unterlage wird als Nachweis für den Kauf benötigt.

Tritt innerhalb von 3 Jahren ab dem Kaufdatum dieses Produkts ein Material- oder Fabrikationsfehler auf, wird das Produkt von uns – nach unserer Wahl – für Sie kostenlos repariert oder ersetzt. Diese Garantie verfällt, wenn das Produkt beschädigt, nicht sachgemäß benutzt oder gewartet wurde.

Die Garantieleistung gilt für Material- oder Fabrikationsfehler. Diese Garantie erstreckt sich nicht auf Produktteile, die normaler Abnutzung ausgesetzt sind (z. B. Batterien) und daher als Verschleißteile angesehen werden können oder Beschädigungen an zerbrechlichen Teilen, z. B. Schalter, Akkus oder die aus Glas gefertigt sind.

● **Abwicklung im Garantiefall**

Um eine schnelle Bearbeitung Ihres Anliegens zu gewährleisten, folgen Sie bitte den folgenden Hinweisen:

Bitte halten Sie für alle Anfragen den Kassenbon und die Artikelnummer (z. B. IAN 123456_7890) als Nachweis für den Kauf bereit.

Die Artikelnummer entnehmen Sie bitte dem Typenschild, einer Gravur, auf dem Titelblatt Ihrer Bedienungsanleitung (unten links) oder als Aufkleber auf der Rück- oder Unterseite des Produkts.

Sollten Funktionsfehler oder sonstige Mängel auftreten, kontaktieren Sie zunächst die nachfolgend benannte Serviceabteilung telefonisch oder per E-Mail.

Ein als defekt erfasstes Produkt können Sie dann unter Beifügung des Kaufbelegs (Kassenbon) und der Angabe, worin der Mangel besteht und wann er aufgetreten ist, für Sie portofrei an die Ihnen mitgeteilte Service-Anschrift übersenden.

● **Service**

(DE) Service Deutschland

Tel.: 0800 5435 111

E-Mail: owim@lidl.de

(AT) Service Österreich

Tel.: 0800 292726

E-Mail: owim@lidl.at

(CH) Service Schweiz

Tel.: 0800562153

E-Mail: owim@lidl.ch

OWIM GmbH & Co. KG

Stiftsbergstraße 1
74167 Neckarsulm
GERMANY

Model-No.: HG07129

Version: 06 / 2021

Stand der Informationen: 03 / 2021

Ident.-No.: HG07129032021-AT

IAN 365994_2010

