



## OUTDOOR WOODEN MUD KITCHEN

**GB OUTDOOR WOODEN MUD KITCHEN**  
Assembly, operating and safety instructions

**SE UTMOMHUSKÖK I TRÄ**  
Monterings- och säkerhetsanvisningar

**R KUCHNIA ZEWNĘTRZNA DREWNIANA**  
Wskazówki montażu, obsługi i bezpieczeństwa

**FI PUIDUST VÄLIKÖÖK**  
Montaazi- ja ohutusjuhised

**FIN PUINEN ULKOKEITTIÖ**  
Asennus- ja turvallisuusohjeet

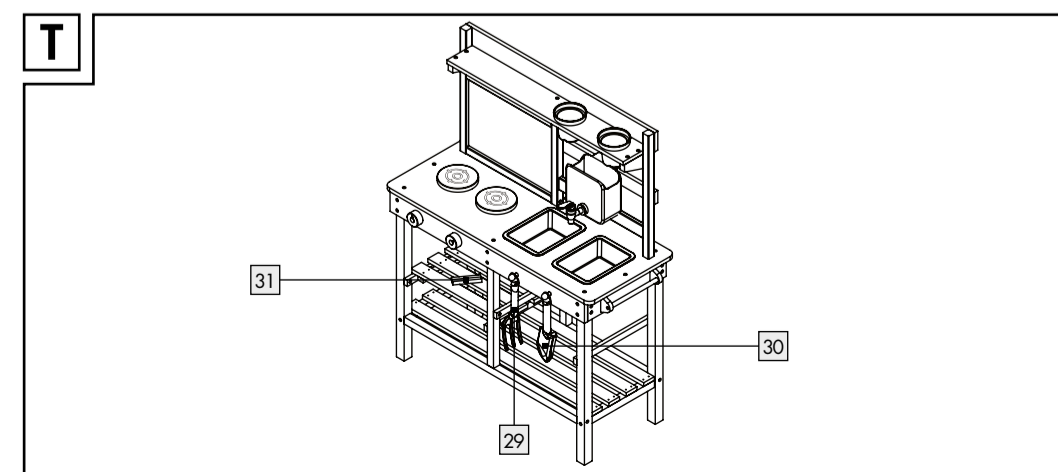
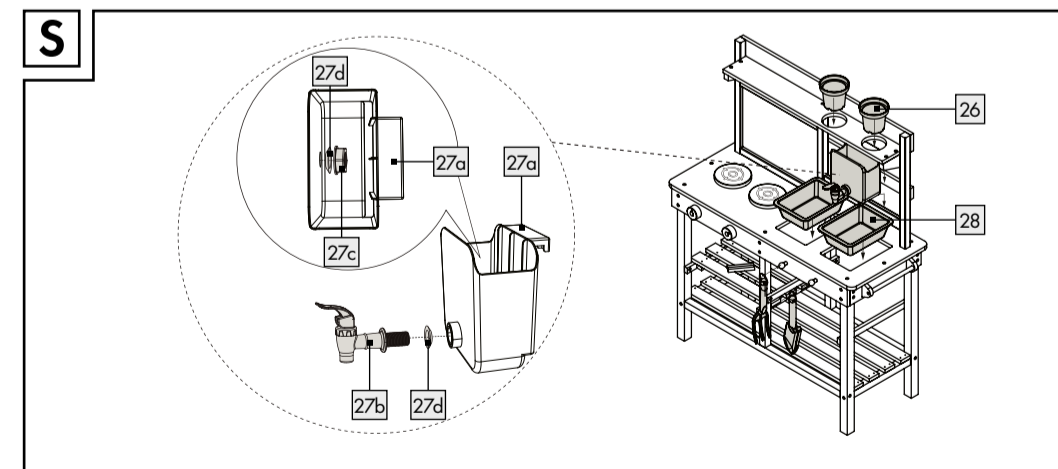
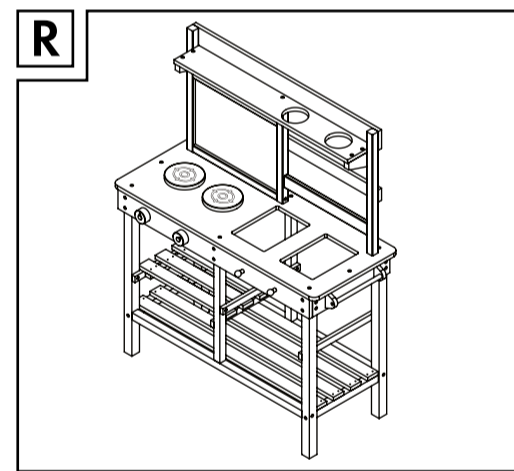
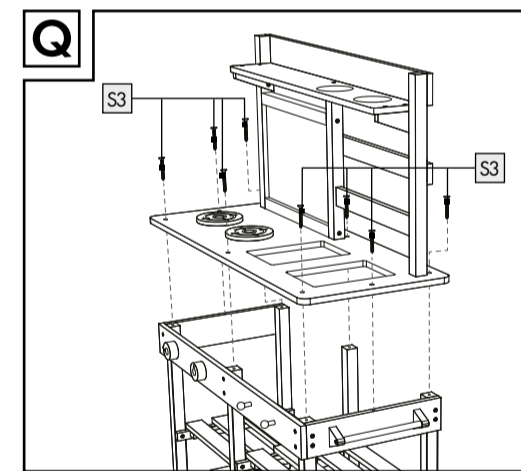
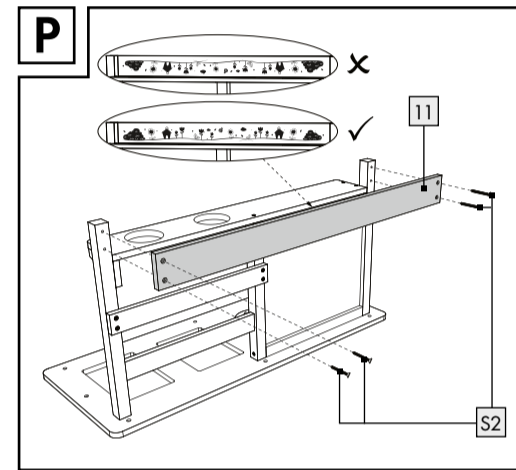
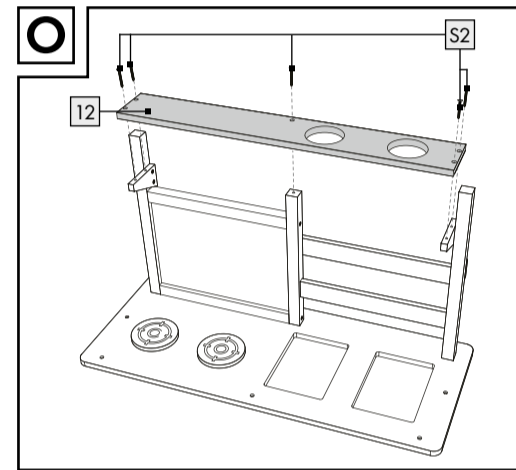
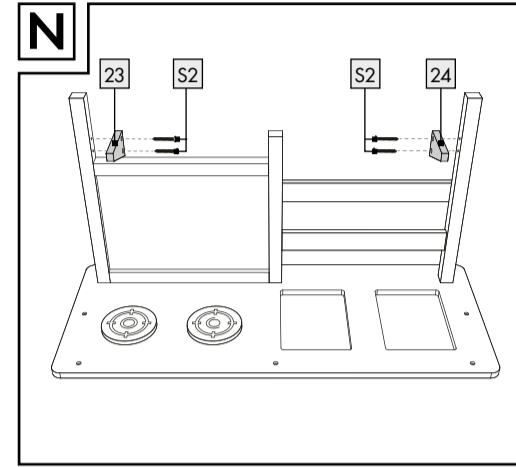
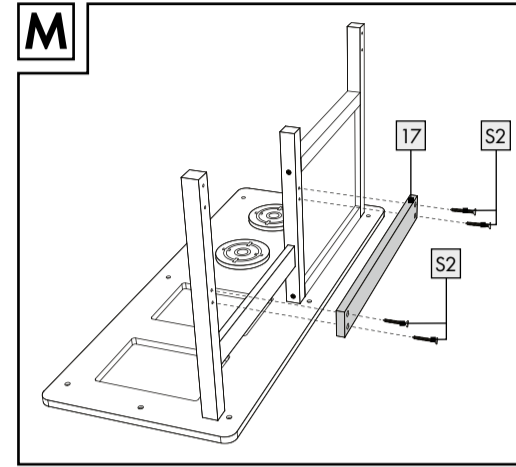
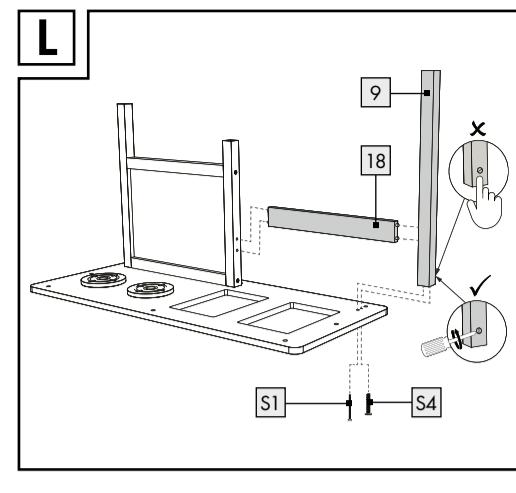
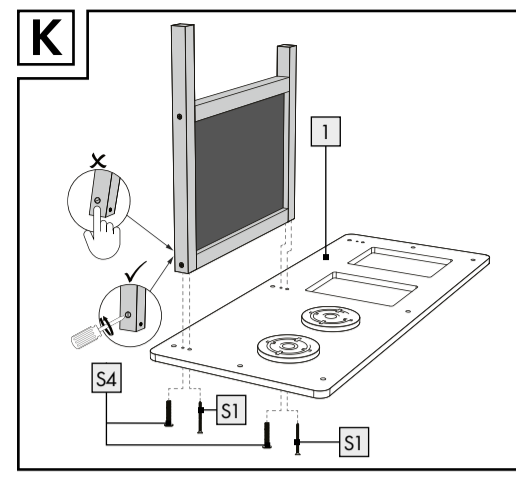
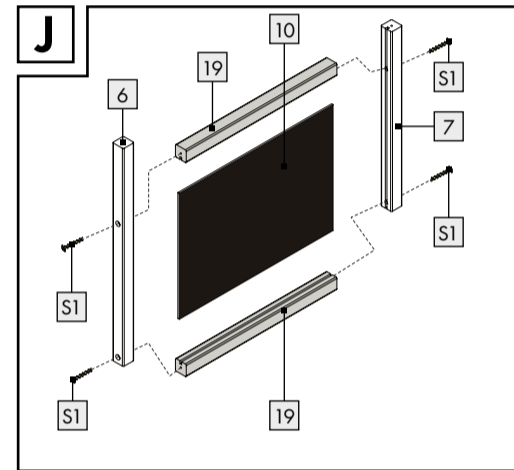
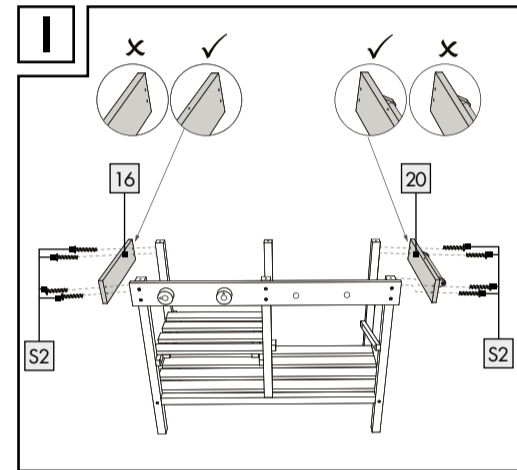
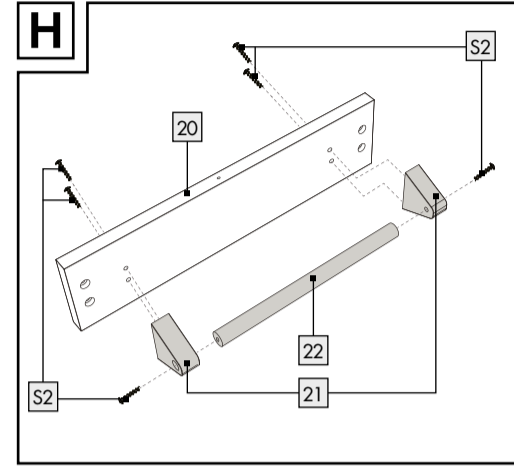
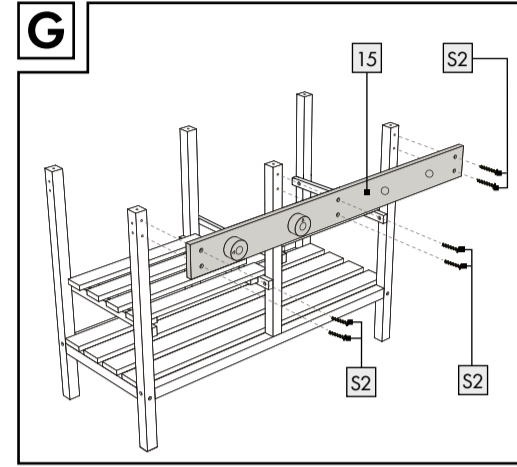
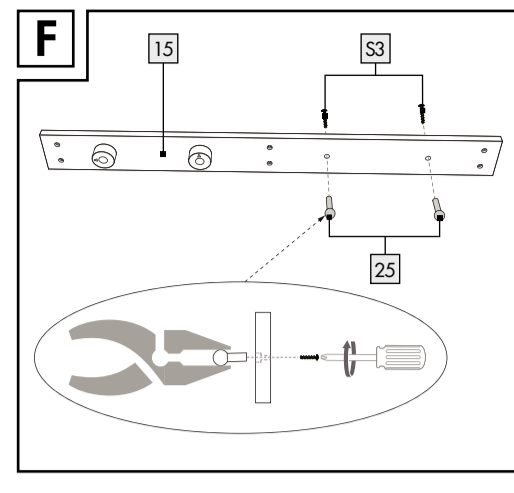
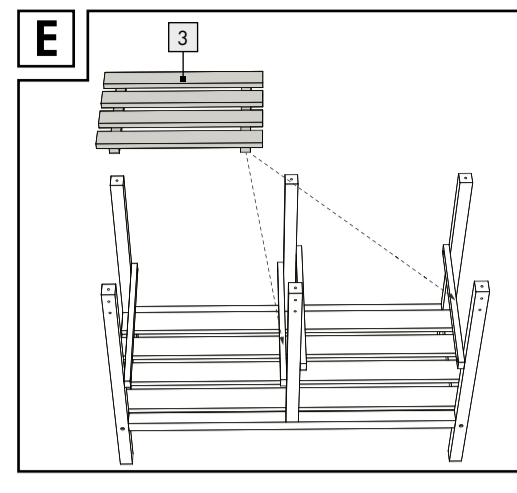
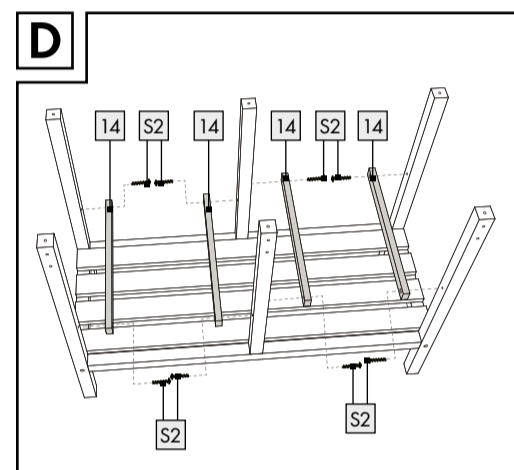
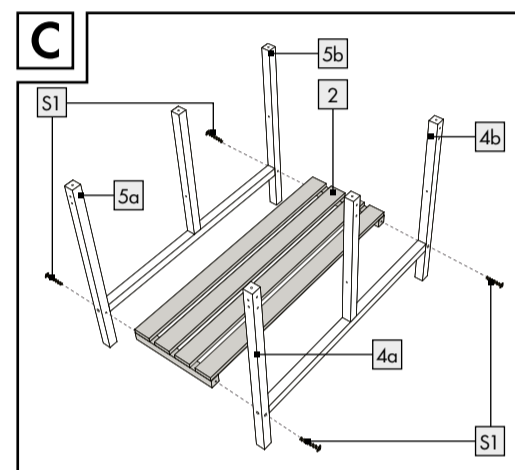
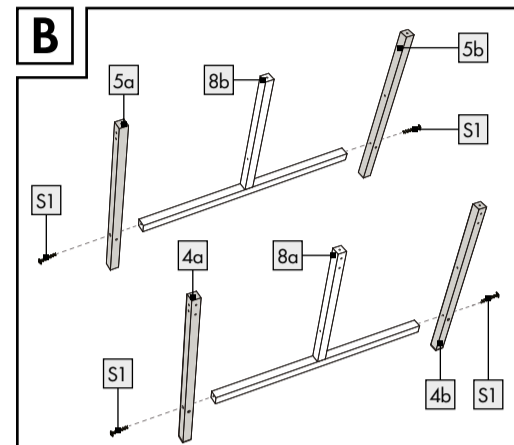
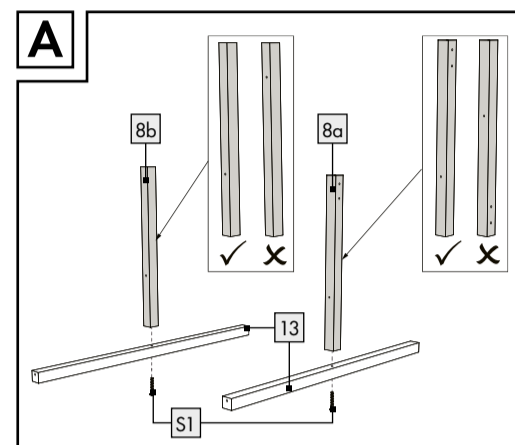

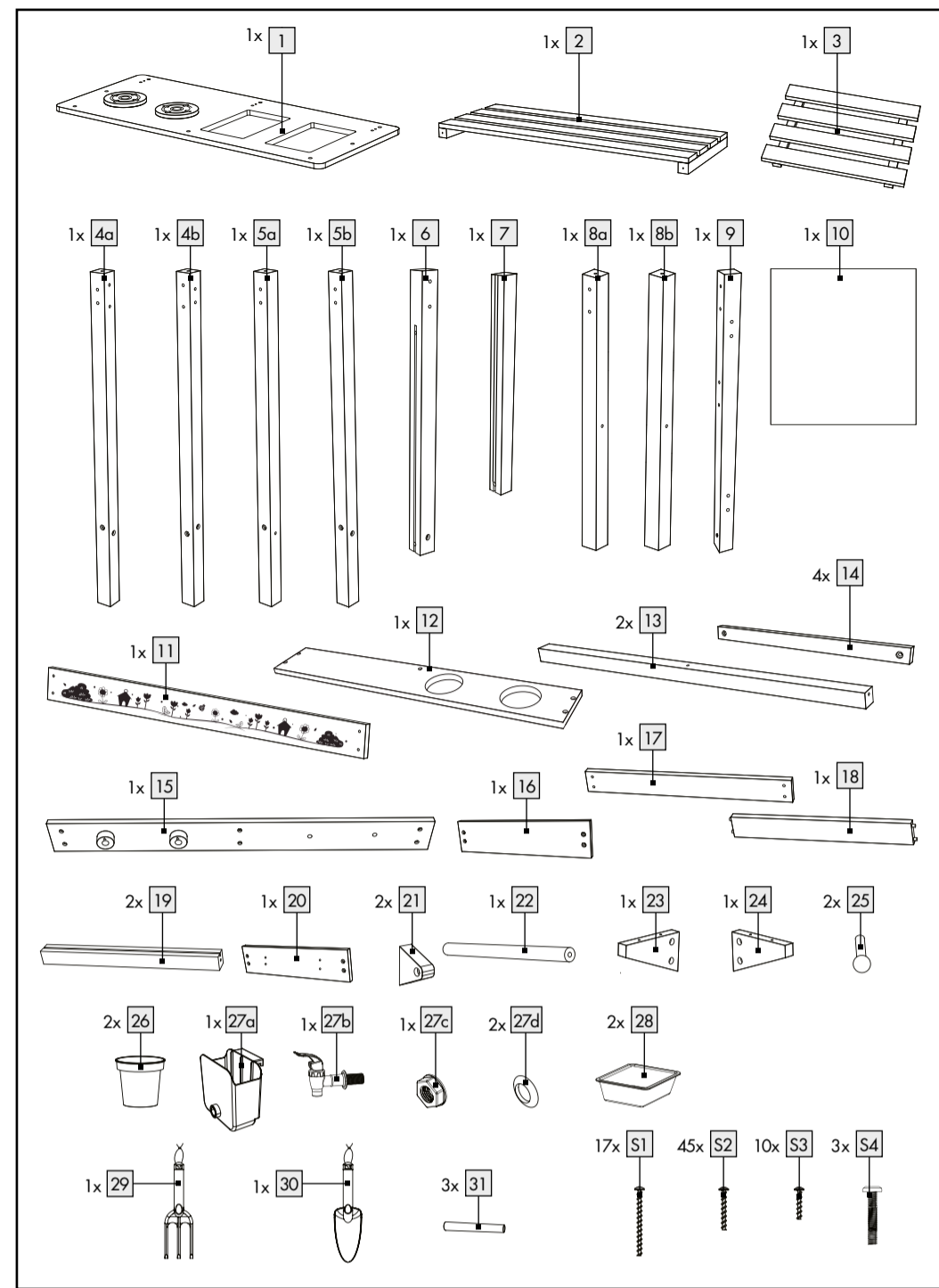
**DK UDENDØRS LEGEKØKKEN AF TRÆ**  
Monterings-, betjenings- og sikkerhedsanvisninger

**LT MEDINĖ LAUKO VIRTUVĖLĖ**  
Surinkimo ir saugos nurodymai

**LV KOKA VIRTUVE ĀRTPĒMĀ**  
Montāžas un drošības norādījumi

IAN 496352\_2504

DK LT



List of pictograms used	
	Safety information
	Instructions for use

### Outdoor Wooden Mud Kitchen

#### ● Introduction

We congratulate you on the purchase of your new product. You have chosen a high quality product. Familiarise yourself with the product before using it for the first time. In addition, please carefully refer to the operating instructions and the safety advice below. Only use the product as instructed and only for the indicated field of application. Keep these instructions in a safe place. If you pass the product on to anyone else, please ensure that you also pass on all the documentation with it.



You can download and view this and numerous other manuals at [www.lidl-service.com](http://www.lidl-service.com). By scanning this QR code, you will be taken straight to the Lidl service website ([www.lidl-service.com](http://www.lidl-service.com)) where you can open your instruction manual by entering the article number (IAN) 496352\_2504.

#### ● Intended use

This product is only intended for private household use. This product is not intended for commercial use.

#### ● Scope of delivery

- 31 individual parts 1 - 2, 4a - 9, 11 - 24
- 1 shelf 3
- 1 blackboard 10
- 2 wooden knobs 25
- 2 flower pots 26
- 1 water bucket 27a
- 1 tap 27b
- 1 nut 27c
- 2 washers 27d
- 2 sinks 28
- 2 garden tools 29 - 30

- 3 pieces of chalk 31
  - 17 screws Ø 4 x 48 mm S1
  - 45 screws Ø 4 x 30 mm S2
  - 10 screws Ø 4 x 23 mm S3
  - 3 screws Ø 6 x 45 mm S4
- 1 set of assembly and operating instructions

- WARNING.** Not suitable for children under 36 months. Small parts. Choking hazard.
- **WARNING.** To be used under the direct supervision of an adult.
  - In case of skin contact with chalk: Wash thoroughly with soap and water. Do not put the chalk in the mouth.
  - **WARNING.** The packaging and fastening materials are not part of the toy and for safety reasons must be removed before handing the product to children to play with.
  - Assembly/Disassembly by adults only due to the presence of small parts!
  - Retain packaging for future reference.
  - The product is suitable for children aged from 3 years old.
  - The product may become unstable if used incorrectly. This could result in injuries or property damage.
  - During the assembly children must be kept away due to possible risk of injury.
  - Do not use the product near open fire.
  - Verify the product is stable before use.
  - Be sure to set the product on a level and firm surface.
  - Check the product for damage or wear before every use. Only use the product in good condition.
  - Do not use the product if damage is visible or suspected.

- Risk of property damage!**
- We are not liable for accidents resulting from failure to comply with the above safety instructions or improper handling.

#### ● Assembly

- It is recommended to assemble this product by two adults.
- Do not fully tighten screws when assembling, tighten all screws when each section completed.

- Note:** Remove all packaging materials from the product.
- Note:** You will need an additional screwdriver in order to assemble the product.
- Follow the steps shown in figures A–T for the assemble of the product.

#### ● Care and storage

- Do not use harsh or aggressive cleaning agents.
- Clean the product only with a soft, dry cloth.
- Always store the product clean and dry and at room temperature.
- To help extend the life of this product it will need covering or sheltering during heavy rain and strong sunlight.
- Avoid locating this product in full sun.
- Secure the product in extreme weather, e. g. strong wind. Store the product in protected areas.

#### ● Disposal

The packaging is made entirely of recyclable materials, which you may dispose of at local recycling facilities.

#### ● Warranty

The product has been manufactured to strict quality guidelines and meticulously examined before delivery. In the event of material or manufacturing defects you have legal rights against the retailer of this product. Your legal rights are not limited in any way by our warranty detailed below.

The warranty for this product is 3 years from the date of purchase. The warranty period begins on the date of purchase. Keep the original sales receipt in a safe location as this document is required as proof of purchase.

Any damage or defects already present at the time of purchase must be reported without delay after unpacking the product.

3

Should the product show any fault in materials or manufacture within 3 years from the date of purchase, we will repair or replace it – at our choice – free of charge to you. The warranty period is not extended as a result of a claim being granted. This also applies to replaced and repaired parts.

#### ● Warranty claim procedure

To ensure quick processing of your case, please observe the following instructions:

Please have the till receipt and the item number (IAN 496352\_2504) available as proof of purchase. You will find the item number on the rating plate, an engraving on the front page of the instructions for use (bottom left), or as a sticker on the rear or bottom of the product. If functional or other defects occur, please contact the service department listed either by telephone or by e-mail. You can return a defective product to us free of charge to the service address that will be provided to you. Ensure that you enclose the proof of purchase (till receipt) and information about what the defect is and when it occurred.

● **Service**  
 GB **Service Great Britain**  
 Tel.: 0800 404 7657  
 E-Mail: [ovim@lidl.gb](mailto:ovim@lidl.gb)

Merkkien selitykset	
	Turvallisuusohjeet
	Käyttöohjeet

#### Puinen ulkokeittiö

#### ● Johdanto

Onnittelemme sinua uuden tuotteen hankinnasta. Olet valinnut korkealaatuisen tuotteen. Tutustu laitteeseen ennen ensimmäistä käyttötuntia. Käytä tuotetta vain kuvatulla tavalla ja ilmoitetulla käyttöalalla. Säilytä käyttöohje paikassa, josta löydät sen aina. Anna kaikki ohjeet mukaan, jos luovutat tuotteen edelleen.



Voit ladata ja tarkastella tätä ja lukuisia muita käyttöohjeita osoitteesta [www.lidl-service.com](http://www.lidl-service.com). Skannaamalla tämän QR-koodin pääset suoraan Lidl:n palvelusivustolle ([www.lidl-service.com](http://www.lidl-service.com)), jossa voit avata käyttöohjeesi syöttämällä tuotenumeron (IAN) 496352\_2504.

#### ● Tarkoituksenmukainen käyttö

Tuote on tarkoitettu käytettäväksi ainoastaan yksityistalouksissa. Tuotetta ei ole tarkoitettu kaupalliseen käyttöön.

● **Toimituksen sisältö**  
 31 yksittäistä osaa 1 - 2, 4a - 9, 11 - 24  
 1 hyllylevy 3  
 1 liitulaulu 10  
 2 nuppia 25  
 2 kukkaruukkuja 26  
 1 vesisanko 27a  
 1 vesihana 27b  
 1 mutteri 27c  
 2 aluslevyä 27d  
 2 pesuallasta 28  
 2 puutarhatyökalua 29 - 30  
 3 liitua 31

- 17 ruuvia Ø 4 x 48 mm S1
  - 45 ruuvia Ø 4 x 30 mm S2
  - 10 ruuvia Ø 4 x 23 mm S3
  - 3 ruuvia Ø 6 x 45 mm S4
- 1 asennus- ja käyttöohje

#### Turvallisuusohjeet

- HUOMIO.** Ei soveltu alle 3-vuotiaalle lapsille. Pieniä osia. Tukehtumisvaara.
- **HUOMIO.** Käytä ainoastaan aikuisen valvonnan alaisena.
  - Ihokosketus liidin kanssa: pese huolellisesti vedellä ja saippualla. Älä laita liitua suuhun.
  - **HUOMIO.** Koska pakkaus- ja kiinnitysmateriaalit eivät ole osa lelua, ne on aina poistettava turvallisuusystävällisenä ennen kuin tuote annetaan lapsille.
  - Pienten osien vuoksi tuotteen saa asentaa ja purkaa vain aikuinen henkilö!
  - Säilytä pakkaus myöhempiä tarvetta varten.
  - Tuote soveltuu 3 vuotta täyttäneille lapsille.
  - Epäasiallisesti käytettyinä tuote voi muuttua epävaikaksi. Tämä voi johtaa loukkaantumisiin tai ainevahinkoihin.
  - Pidä lapset etäällä asennuspaikasta. Muutoin loukkaantumisaara.
  - Älä käytä tuotetta avotulen läheisyydessä.
  - Tarkista ennen tuotteen käyttöönottoa, että se on riittävän tukeva.
  - Aseta tuote tasaiselle ja tukevalle alustalle.
  - Tarkista tuote aina ennen käyttöä, että siinä ei ole vaurioita tai kulumia. Käytä tuotetta vain moitteettomassa kunnossa.
  - Älä käytä tuotetta, jos siinä on näkyviä tai oletettuja vaurioita.

- Ainevahinkojen vaara!**
- Emme vastaa vahingoista, jotka johtuvat edellä mainittujen turvallisuusohjeiden noudattamatta jättämisestä tai virheellisestä käytöstä.

#### ● Asennus

- Tuotteen asennuksen tulisi suorittaa kaksi aikuista henkilöä.
- Älä kiristä ruuveja asennuksen aikana. Kiristä kaikki ruuvit vasta sitten, kun yksittäiset osat on valmiiksi asennettu.

**Huomautus:** poista kaikki pakkausmateriaalit tuotteesta.

**Huomautus:** tuotteen asennukseen tarvitaan lisäksi ruuvimeisseli.

- Suorita tuotteen asennus kuvien A–T osoittamalla tavalla.

#### ● Hoito ja säilytys

- Älä käytä voimakkaita puhdistusaineita.
- Puhdista tuote vain pehmeällä, kuivalla liinalla.
- Säilytä tuotetta aina puhtaassa, kuivassa ja huoneenlämpöisessä paikassa.
- Tuotteen käyttöön pidentämiseksi se on peitettävä 3 ruuvia Ø 6 x 45 mm S4 tai suojaava rannkasaateella ja voimakkaassa auringonpaisteessa.
- Älä alista tuotetta suoralle auringonpaisteelle.
- Varmista tuotteen kiinnitys äärimmäisissä sääolosuhteissa, kuten kovalla tuulella. Säilytä tuotetta suojatuissa tiloissa.

#### ● Hävittäminen

Pakkaus on valmistettu ympäristöystävällisistä materiaaleista, jotka voidaan viedä paikalliseen kierrätyspisteeseen.

Lisätietoja käytöstä poistetun tuotteen hävittämismahdollisuuksista saat kuntasi tai kaupungin viranomaisilta.

#### ● Takuu

Tuote on valmistettu huolellisesti tuokkojen laatuohjelmien mukaan ja tarkistettu huolellisesti valmistusvaiheissa. Tuotteen valmistusvirheiden tapauksessa kuluttajalla on laillisia oikeuksia tuotteen myyjää kohtaan. Alla oleva takuu ei rajoita kuluttajan lakisääteisiä oikeuksia milloin taholla.

Tämän tuotteen takuu on 3 vuotta ostopäivästä lukien. Takuuaika alkaa ostopäivästä. Säilytä alkuperäinen ostokuitti turvallisuussuojien noudattamatta jättämisestä tai virheellisestä käytöstä.

Mahdollisista ostohetkellä esiintyneistä vaurioista tai vioista on ilmoitettava välittömästi tuotteen pakkauksesta purkamisen jälkeen.

Jos 3 vuoden sisällä tuotteen ostopäivästä alkaen tuotteesta löytyy materiaali- tai valmistusvirhe, korjaamme tuotteen ilmaiseksi harkintamme mukaan. Takuuaikaa ei pidennetä myönnetyllä takuuvaihtamisen vuoksi. Tämä koskee myös vaihdettuja ja korjattuja osia.

Takuun voimassaolo lakkaa, jos tuote on vioittunut, sitä on käytetty tai huollettu tarkoituksenvastaisesti.

Takuu kattaa materiaali- ja valmistusvirheet. Takuu ei kata tuotteen osia, jotka kuluvat normaalista (esim. paristot, akut, lelut, väripapruunat) ja joita voidaan sen vuoksi pitää kuluvina osina eikä myöskään rikkoutuvia osia esim. kytkimiä, akkuja tai lasista valmistettuja osia.

#### ● Toimiminen takuutapauksessa

Jotta asiiasi nopea käsittely voidaan taata, pyydämme sinua toimimaan seuraavien ohjeiden mukaisesti:

Säilytä kassakuitti ja tuotenumero (IAN 496352\_2504) todisteena tekemästäsi ostoksesta. Tuotenumero löytyy typpikilvestä, kaiverruksesta, käyttöohjeen etusivulla (vasen alareuna) ja tuotteen takaosassa. Jos havaitset tuotteesta toimintahäiriötä tai muita vikoja, ota ensin yhteyttä puhelimitse tai sähköpostitse alla mainittuun huoltopalveluun. Sen jälkeen voit lähettää tuotteen maksutta huoltopalvelun osastoon. Liitä tuotteen mukaan ostokuitti ja selvitys havaitusta viasta ja sen havaitsemisajankohdasta.

#### ● Huoltopalvelu

**Huoltopalvelu Suomi**  
 Puhelin: 09 42453024  
 E-Mail: [ovim@lidl.fi](mailto:ovim@lidl.fi)



