

# **SMART TAG FINDER SSTF B1**

**DE AT CH**

**SMART TAG FINDER**

Kurzanleitung



<b>Verwendete Warnhinweise und Symbole</b> . . . . .	Seite	5
<b>Kurzanleitung</b> . . . . .	Seite	8
Bestimmungsgemäßer Gebrauch. . . . .	Seite	9
Lieferumfang. . . . .	Seite	9
Sie benötigen. . . . .	Seite	10
Technische Daten . . . . .	Seite	10
Markenhinweise. . . . .	Seite	12
<b>Sicherheitshinweise</b> .	Seite	13
Sicherheitshinweise für Batterien/Akkus . . . . .	Seite	19
Hinweise zu Knopfzellen-Batterien . . . . .	Seite	21
<b>Vor der ersten Verwendung</b> . . . . .	Seite	25
Produkt auspacken. . . . .	Seite	25
<b>Erste Schritte</b> . . . . .	Seite	26
Produkt und Mobilgerät koppeln . . . . .	Seite	26

<b>Entsorgung</b> .....	Seite	28
<b>Garantie</b> .....	Seite	33
Abwicklung im Garantiefall .....	Seite	34
<b>Service</b> .....	Seite	36
<b>Vereinfachte EU-Konformitäts- erklärung</b> .....	Seite	36

## Verwendete Warnhinweise und Symbole

Die folgenden Warnhinweise werden in der Bedienungsanleitung, in der Kurzanleitung, auf der Verpackung und am Produkt verwendet.



**GEFAHR!** – Bezeichnet eine Gefahr mit hohem Risikograd, die, wenn sie nicht vermieden wird, den Tod oder eine schwere Verletzung zur Folge hat (z. B. Erstickungsgefahr)



**WARNUNG!** – Bezeichnet eine Gefahr mit mittlerem Risikograd, die, wenn sie nicht vermieden wird, den Tod oder eine schwere Verletzung zur Folge haben kann (z. B. Stromschlagrisiko)










**VORSICHT!** – Bezeichnet eine Gefahr mit niedrigem Risikograd, die, wenn sie nicht vermieden wird, eine leichte bis mäßige Verletzung zur Folge haben kann (z. B. Verbrühungsgefahr)



**ACHTUNG!** – Warnt vor möglichen Sachschäden (z. B. Kurzschlussgefahr)



**WARNUNG! EXPLOSIONSGEFAHR!** Eine Warnung, welche mit diesem Zeichen und den Worten „WARNUNG! EXPLOSIONSGEFAHR!“ versehen ist, weist auf eine mögliche Explosionsgefahr hin. Wird ein solcher Warnhinweis nicht befolgt, kann das ernsthafte Verletzungen nach sich ziehen oder tödlich enden und möglichen Sachschaden verursachen. Folgen Sie den Anweisungen in dieser Warnung, um schwere Verletzungen, Lebensgefahr oder das Risiko von Sachschäden zu verhindern!

	<p><b>INFO:</b> Dieses Symbol mit dem Signalwort „Info“ bietet weitere nützliche Informationen.</p>
	<p>Tragen Sie Schutzhandschuhe, wenn Sie ausgelaufene oder beschädigte Batterien handhaben.</p>
	<p>Dieses Symbol bedeutet, dass vor der Verwendung des Produkts die Bedienungsanleitung zu beachten ist.</p>
 	<p><b>WARNUNG!</b> Dieses Produkt enthält eine Knopfzellen-Batterie, die gefährlich ist, falls sie verschluckt wird.</p>
	<p>Gleichstrom/-spannung</p>
	<p>Sicherheitshinweise Handlungsanweisungen</p>



Das CE-Zeichen bestätigt Konformität mit den für das Produkt zutreffenden EU-Richtlinien.

## **SMART TAG FINDER**

### **● Kurzanleitung**

Bei diesem Dokument handelt es sich um eine verkürzte Druckausgabe der vollständigen Bedienungsanleitung. Durch das Scannen des QR-Codes gelangen Sie direkt auf die Lidl-Service-Seite ([www.lidl-service.com](http://www.lidl-service.com)) und können durch die Eingabe der Artikelnummer (IAN) 470535\_2407 die vollständige Bedienungsanleitung einsehen und herunterladen.

Die Kurzanleitung ist Bestandteil dieses Produkts. Machen Sie sich vor der Benutzung des Produkts mit allen Bedien- und Sicherheitshinweisen vertraut. Bewahren Sie die Kurzanleitung gut auf und händigen Sie alle Unterlagen bei Weitergabe des Produkts an Dritte mit aus.



## ● **Bestimmungsgemäßer Gebrauch**

- Dieser Smart Tag Finder (nachfolgend „Produkt“ genannt) ist ein Informations-technologiegerät.
- Dieses Produkt ist als Schlüsselfinder konzipiert, der das Auffinden von persönlichen Gegenständen (z. B. Schlüssel, Taschen usw.) erleichtert.
- Jede andere Verwendung gilt als unsachgemäß. Ansprüche aufgrund unsachgemäßer Verwendung oder aufgrund unbefugter Änderungen am Produkt werden vom Garantieumfang nicht erfasst. Eine derartige Verwendung erfolgt auf Ihre eigene Gefahr.

## ● **Lieferumfang**

- Überprüfen Sie nach dem Auspacken des Produkts, ob die Lieferung vollständig ist und alle Teile in ordnungsgemäßem Zustand sind. Entfernen Sie vor der Verwendung sämtliche Verpackungsmaterialien.

- Falls Sie Beschädigungen oder fehlende Teile feststellen sollten, wenden Sie sich an den Händler, der Ihnen dieses Produkt verkauft hat.

- 1 Smart Tag Finder
- 1 Schutzhülle
- 1 Batterie (CR2032)
- 1 Werkzeug
- 1 Quick-Start-Guide
- 1 Kurzanleitung

## ● Sie benötigen



Mobilgerät:  
iOS 14.5 oder höher

## ● Technische Daten

Betriebsspannung:	3 V
Batterietyp:	1 x 3 V (CR2032)
Funkstandard:	Bluetooth 5.4
Frequenzbereich:	2 402 bis 2 480 MHz

Max. Sendeleistung:	< 10 mW
Betriebszeit:	ca. 8 Monate
Empfangsreichweite:	ca. 10 m (freie Fläche)
Betriebs-/Lager-temperatur:	0 bis +40 °C
Betriebsluftfeuchtigkeit:	≤ 95 %
Schutzart:	IPX5*
Abmessungen:	ca. 31,9 × 8,3 mm (Ø × H)
Gewicht:	ca. 9 g
Unterstütztes Betriebssystem:	iOS 14.5 oder höher

- \* **Hinweis:** Um IPX5 zu erreichen, müssen Sie die Schutzhülle mit diesem Produkt verwenden.

## ● Markenhinweise

- Apple, Apple Wo ist?, Apple Watch, Wo ist?, iPhone, iPad, iPadOS, Mac, macOS und watchOS sind Marken der Apple Inc., die in den USA und weiteren Ländern und Regionen eingetragen sind. IOS ist eine Marke oder eingetragene Marke von Cisco in den USA und weiteren Ländern und wird in Lizenz verwendet.
- Die Verwendung des „Works with Apple“-Logos bedeutet, dass ein Produkt speziell für die Verwendung mit der in dem Logo angegebenen Technologie entwickelt wurde und vom Produkthersteller für die Einhaltung der Spezifikationen und Anforderungen für Apple „Wo ist?“-Netzwerk-Produkte zertifiziert wurde. Apple ist nicht verantwortlich für den Betrieb oder die Verwendung dieses Produkts oder dessen Übereinstimmung mit Sicherheits- und Regulierungsstandards.

- Die Wortmarke und Logos von Bluetooth® sind eingetragene Marken von Bluetooth SIG, Inc. und jegliche Verwendung dieser Marken durch OWIM GmbH & Co. KG erfolgt unter Lizenz.
- Die Marke und der Handelsname **SilverCrest** stehen im Eigentum der jeweiligen Inhaber.
- Alle anderen Namen und Produkte können Handelsmarken oder eingetragene Handelsmarken ihrer jeweiligen Eigentümer sein.



## **Sicherheitshinweise**

**MACHEN SIE SICH VOR DER VERWENDUNG DES PRODUKTS MIT ALLEN SICHERHEITSHINWEISEN UND GEBRAUCHSANWEISUNGEN VERTRAUT! WENN SIE DIESES PRODUKT AN ANDERE WEITERGEBEN, GEBEN SIE AUCH ALLE DOKUMENTE WEITER!**

**⚠️ WARNUNG! LEBENSGEFAHR UND UNFALLGEFAHR FÜR SÄUGLINGE UND KINDER!**

## **GEFAHR! Erstickungsgefahr!**

Lassen Sie Kinder niemals mit dem Produkt, Zubehör oder Verpackungsmaterial unbeaufsichtigt.

- Die Verpackungsmaterialien stellen eine Erstickungsgefahr dar. Kinder unterschätzen die damit verbundenen Gefahren häufig. Die Verpackungsmaterialien sind kein Spielzeug.

## **GEFAHR! Erstickungsgefahr durch Kleinteile!**

Dieses Produkt enthält Kleinteile, die beim Verschlucken zum Erstickten führen können.

- Dieses Produkt kann von Kindern ab 8 Jahren und von Personen mit eingeschränkten körperlichen, sensorischen oder geistigen Fähigkeiten oder Mangel an Erfahrung und/oder Kenntnissen benutzt werden, wenn sie beaufsichtigt oder bezüglich des sicheren Gebrauchs des Produktes unterwiesen wurden und die damit verbundenen Gefahren verstehen.
- Kinder dürfen nicht mit dem Produkt spielen.

- Reinigung und Benutzer-Wartung dürfen nicht von Kindern ohne Beaufsichtigung durchgeführt werden.
- Das Produkt ist kein Spielzeug.

## **ACHTUNG!**

### **Risiko der Sachbeschädigung**

- Dieses Produkt enthält keine Teile, die vom Benutzer gewartet werden können.
- Positionieren Sie keine brennenden Kerzen oder andere offene Feuerstellen in der Nähe des Produkts.
- Plötzliche Temperaturschwankungen können Kondenswasserbildung an der Innenseite des Produkts verursachen. Lassen Sie dem Produkt in diesem Fall ein wenig Zeit, sich an die Raumverhältnisse anzupassen, bevor Sie es erneut verwenden, um Kurzschlüsse zu vermeiden!
- Überprüfen Sie das Produkt vor der Verwendung auf Beschädigungen. Verwenden Sie niemals ein beschädigtes Produkt.

- Wenn Rauch oder ungewöhnliche Geräusche auftreten, entfernen Sie sofort die Batterie aus dem Produkt. Lassen Sie das Produkt von einem Spezialisten überprüfen, bevor Sie es erneut verwenden.
- Verwenden Sie das Produkt nicht in der Nähe von Wärmequellen, z. B. Heizkörpern oder anderen Geräten, die Wärme abstrahlen!

### **WARNING!**

- Es ist notwendig, das Produkt zu reparieren, wenn es beschädigt ist, beispielsweise wenn das Gehäuse beschädigt ist oder wenn Flüssigkeiten oder Gegenstände in das Produkt eingedrungen sind. Reparaturen sind auch erforderlich, wenn das Produkt nicht ordnungsgemäß funktioniert oder fallen gelassen wurde. In solchen Fällen sollte das Produkt nicht verwendet werden, bis es durch autorisiertes Personal überprüft wurde. Lassen Sie das Produkt nur von qualifizierten Fachleuten reparieren.



## **WARNUNG – Funkstörungen**

- Schalten Sie das Produkt in Flugzeugen, Krankenhäusern, Betriebsräumen (z. B. Heizraum, elektrischer Versorgungsraum) oder in der Nähe medizinischer Elektroniksysteme aus.
- Die Funkwellen könnten die Funktionalität sensibler elektrischer Geräte einschränken.
- Zwischen dem Produkt und Herzschrittmachern oder implantierbaren Kardioverter-Defibrillatoren muss ein Mindestabstand von 20 cm eingehalten werden, da die elektromagnetische Strahlung die Funktionalität von Herzschrittmachern beeinträchtigen könnte.
- Die Funkwellen könnten bei Hörgeräten zu Funkstörungen führen.
- Positionieren Sie das Produkt nicht mit eingeschalteten Komponenten in der Nähe von brennbaren Gasen oder Explosivstoffen (z. B. Lackierereien), da die abgegebenen Funkwellen Explosionen und Feuer verursachen können.

- Die Reichweite der Funkwellen variiert je nach Umweltbedingungen.
- Bei Verwendung der drahtlosen Datenübertragung kann nicht ausgeschlossen werden, dass unbefugte Dritte diese Daten erhalten.
- Die OWIM GmbH & Co. KG ist nicht für Störungen von Radio- und Fernsehgeräten aufgrund einer unbefugten Veränderung des Produktes verantwortlich.
- Die OWIM GmbH & Co. KG übernimmt des Weiteren keine Haftung für die Verwendung oder den Ersatz von Kabeln, die nicht von OWIM vertrieben werden.
- Der Benutzer des Produkts ist allein für die Behebung von Störungen verantwortlich, die durch unbefugte Veränderungen des Produktes verursacht wurden (siehe vorige 2 Absätze).

## Aktualisierung des Betriebssystems

- Um das Produkt auf dem neuesten Stand zu halten, müssen Sie immer das Betriebssystem Ihres Smartphones und/oder Tablet-Computers auf dem neuesten Stand halten. Aktualisieren Sie das Betriebssystem regelmäßig.



## Sicherheitshinweise für Batterien/Akkus



**LEBENSGEFAHR!** Halten Sie Batterien/Akkus außer Reichweite von Kindern. Suchen Sie im Falle eines Verschluckens sofort einen Arzt auf!



### EXPLOSIONSGEFAHR!

Laden Sie nicht aufladbare Batterien niemals wieder auf. Schließen Sie Batterien/Akkus nicht kurz und/oder öffnen Sie diese nicht. Überhitzung, Brandgefahr oder Platzen können die Folge sein.

- Werfen Sie Batterien/Akkus niemals in Feuer oder Wasser.

- Setzen Sie Batterien/Akkus keiner mechanischen Belastung aus.

## **Risiko des Auslaufens von Batterien/Akkus**

- Vermeiden Sie extreme Bedingungen und Temperaturen, die auf Batterien/Akkus einwirken können, z. B. auf Heizkörpern/direkte Sonneneinstrahlung.
- Wenn Batterien/Akkus ausgelaufen sind, vermeiden Sie den Kontakt mit Haut, Augen und Schleimhäuten mit den Chemikalien! Spülen Sie die betroffenen Stellen sofort mit klarem Wasser und suchen Sie einen Arzt auf!



**SCHUTZHANDSCHUHE TRAGEN!** Ausgelaufene oder beschädigte Batterien/Akkus können bei Berührung mit der Haut Verätzungen verursachen. Tragen Sie deshalb in diesem Fall geeignete Schutzhandschuhe.

- Im Falle eines Auslaufens der Batterien/Akkus entfernen Sie diese sofort aus dem Produkt, um Beschädigungen zu vermeiden.
- Entfernen Sie Batterien/Akkus, wenn das Produkt längere Zeit nicht verwendet wird.

## **Risiko der Beschädigung des Produkts**

- Verwenden Sie ausschließlich den angegebenen Batterietyp/Akkutyp!
- Setzen Sie Batterien/Akkus gemäß der Polaritätskennzeichnung (+) und (-) an Batterie/Akku und des Produkts ein.
- Reinigen Sie Kontakte an Batterie/Akku und im Batteriefach vor dem Einlegen mit einem trockenen, fusselfreien Tuch oder Wattestäbchen!
- Entfernen Sie erschöpfte Batterien/Akkus umgehend aus dem Produkt.

## ● **Hinweise zu Knopfzellen-Batterien**

**⚠ BATTERIEWARNUNG: AUSSER REICHWEITE VON KINDERN HALTEN**

**⚠️ WARNUNG:** Entsorgen Sie verbrauchte Batterien sofort. Halten Sie neue und gebrauchte Batterien von Kindern fern.

**⚠️ ACHTUNG!** Enthält verschluckbare Knopf-/Münzzellen! Erstickungsgefahr!

**⚠️ WARNUNG!**

**AUSSERHALB DER REICHWEITE VON KINDERN AUFBEWAHREN**

Verschlucken kann zu chemischen Verbrennungen, Perforation von Weichteilen und zum Tod führen. Schwere Verbrennungen können innerhalb von 2 Stunden nach Verschlucken auftreten. Sofort ärztliche Hilfe in Anspruch nehmen.



## **Keine offensichtlichen Symptome**

- Leider ist es nicht offensichtlich, wenn eine Knopfzelle im Ösophagus (Speiseröhre) eines Kindes steckenbleibt. Es gibt keine spezifischen Symptome, die damit assoziiert werden. Das Kind könnte:
  - viel husten, würgen oder Speichel absondern;
  - den Anschein einer Magenverstimmung oder eines Virus haben;
  - krank sein;
  - auf den Hals oder Magen zeigen;
  - Unterleibs-, Brust- oder Halsschmerzen haben;
  - müde oder lethargisch sein;
  - ruhiger oder anhänglicher als sonst sein oder auf eine andere Art „nicht er/sie selbst“ sein;
  - keinen oder weniger Appetit haben und
  - keine festen Nahrungsmittel essen wollen oder nicht fähig sein, feste Nahrungsmittel zu essen.

- Diese Art von Symptomen variiert oder schwankt, wobei die Schmerzen zunehmen und dann wieder abklingen können.
- Ein spezifisches Symptom für das Verschlucken von Knopfzellen ist das Erbrechen von frischem (hellrotem) Blut. Wenn das Kind dies tut, suchen Sie sofort ärztliche Hilfe auf.
- Da es keine eindeutigen Symptome gibt, ist es wichtig, mit „leeren“ Knopfzellen oder Ersatz-Knopfzellen im Haushalt und den Produkten, die sie enthalten, vorsichtig umzugehen.



**WARNUNG!** Die Batterie nicht verschlucken, es besteht die Gefahr einer chemischen Verätzung.

- Dieses Produkt beinhaltet eine Knopfzellen-Batterie. Wird eine Knopfzellen-Batterie heruntergeschluckt, kann sie innerhalb 2 Stunden ernsthafte innere Verätzungen verursachen, die zum Tode führen können.





Halten Sie neue und gebrauchte Batterien von Kindern fern.

- Wenn das Batteriefach nicht sicher schließt, benutzen Sie das Produkt nicht mehr und halten Sie es von Kindern fern.
- Wenn Sie vermuten, Batterien könnten verschluckt oder in irgendeinen Teil des Körpers gelangt sein, suchen Sie unverzüglich medizinische Hilfe.

## ● **Vor der ersten Verwendung**

### ● **Produkt auspacken**

1. Entnehmen Sie das Produkt aus der Verpackung und entfernen Sie sämtliche Verpackungsmaterialien und Schutzfolien.
2. Prüfen Sie, ob alle Teile vorhanden sind und ob der beschriebene Lieferumfang vollständig ist (siehe „Lieferumfang“).

3. Überprüfen Sie, ob sich das Produkt und sämtliche Teile in gutem Zustand befinden. Sollten Sie eine Beschädigung oder einen Defekt feststellen, verwenden Sie das Produkt nicht, sondern verfahren Sie wie im Kapitel „Garantie“ beschrieben.

## ● **Erste Schritte**

### ● **Produkt und Mobilgerät koppeln**

❶ **INFO:** Zur Verwendung dieses Produkts benötigen Sie die App **Wo ist?**. Diese App ist auf Mobilgeräten von Apple vorinstalliert. Falls Sie die App zuvor gelöscht haben, können Sie sie erneut im App Store herunterladen.

❶ **INFO:** Ein Isolierstreifen schützt die Batterie vor einer Entladung.

1. Ziehen Sie den Isolierstreifen aus dem Produkt heraus.
2. Aktivieren Sie die Bluetooth-Funktion auf Ihrem Mobilgerät.

3. Aktivieren Sie den Zugang zum Internet auf Ihrem Mobilgerät.
4. Aktivieren Sie die Ortungsdienste auf Ihrem Mobilgerät (**Einstellungen > Datenschutz & Sicherheit > Ortungsdienste**).
5. Scrollen Sie unter **Ortungsdienste** nach unten und tippen Sie **Wo ist?** an.
6. Wählen Sie **Beim Verwenden der App** aus.
7. Aktivieren Sie **Genauer Standort**.
8. Öffnen Sie die App **Wo ist?**.
9. Tippen Sie **Geräte** an.
10. Tippen Sie **+** an.
11. Tippen Sie **Anderes Objekt hinzufügen** an.
12. Wählen Sie **SSTF B1** aus.
13. Tippen Sie **Verbinden** an.
14. Optional: Wählen Sie einen anderen Namen für das Produkt aus.
15. Tippen Sie **Weiter** an.
16. Wählen Sie ein Emoji aus. Dieses Emoji wird dazu verwendet, den Standort des Produkts auf der Landkarte anzuzeigen.

17. Um das Produkt unter Ihrem Apple-ID-Konto zu registrieren, tippen Sie **Zustimmen** an.
18. Tippen Sie **Fertig** an. Das Produkt ist nun sichtbar auf der Landkarte in der App **Wo ist?**.
- ❶ **INFO:** Falls Sie den Kopplungsvorgang nicht innerhalb von 10 Minuten abschließen, gibt der Summer 4 Signaltöne ab, um zu signalisieren, dass das Produkt in den Standby-Modus wechselt. Entnehmen Sie in diesem Fall die Batterie und setzen Sie sie erneut ein (siehe „Batterie ersetzen“). Starten Sie den Kopplungsvorgang erneut.

## ● Entsorgung

- ❶ **INFO:** Bevor Sie das Produkt an jemanden weitergeben, entsorgen oder dem Hersteller zurückgeben, löschen Sie das Produkt aus der App **Wo ist?**.

Öffnen Sie dazu die App **Wo ist?**, tippen Sie **Geräte** an und löschen Sie das Produkt.

## **Verpackung:**

Die Verpackung besteht aus umweltfreundlichen Materialien, die Sie über die örtlichen Recyclingstellen entsorgen können.



Beachten Sie die Kennzeichnung der Verpackungsmaterialien bei der Abfalltrennung, diese sind gekennzeichnet mit Abkürzungen (a) und Nummern (b) mit folgender Bedeutung: 1 – 7: Kunststoffe/20 – 22: Papier und Pappe/80 – 98: Verbundstoffe.

## **Produkt:**



Möglichkeiten zur Entsorgung des ausgedienten Produkts erfahren Sie bei Ihrer Gemeinde- oder Stadtverwaltung.



## Gerät entsorgen

Das Symbol der durchgestrichenen Mülltonne bedeutet, dass dieses Gerät am Ende der Nutzungszeit nicht über den Haushaltsmüll entsorgt werden darf. Das Gerät ist bei eingerichteten Sammelstellen, Wertstoffhöfen oder Entsorgungsbetrieben abzugeben. Zudem sind Vertreiber von Elektro- und Elektronikgeräten sowie Vertreiber von Lebensmitteln zur Rücknahme verpflichtet. LIDL bietet Ihnen Rückgabemöglichkeiten direkt in den Filialen und Märkten an. Rückgabe und Entsorgung sind für Sie kostenfrei. Beim Kauf eines Neugerätes haben Sie das Recht, ein entsprechendes Altgerät unentgeltlich zurückzugeben.

Zusätzlich haben Sie die Möglichkeit, unabhängig vom Kauf eines Neugerätes, unentgeltlich (bis zu drei) Altgeräte abzugeben, die in keiner Abmessung größer als 25 cm sind.

Bitte löschen Sie vor der Rückgabe alle personenbezogenen Daten.

Bitte entnehmen Sie vor der Rückgabe Batterien oder Akkumulatoren, die nicht vom Altgerät umschlossen sind, sowie Lampen, die zerstörungsfrei entnommen werden können und führen diese einer separaten Sammlung zu.

## **Diese Entsorgung ist für Sie kostenfrei.**

Schonen Sie die Umwelt und entsorgen Sie fachgerecht.

### **Batterien/Akkus:**



**Umweltschäden durch falsche Entsorgung der Batterien/Akkus!**

Defekte oder verbrauchte Batterien/ Akkus müssen gemäß VERORDNUNG 2023/1542 entsorgt werden. Geben Sie Batterien / Akkus und über die angebotenen lokalen Sammeleinrichtungen zurück.

Das Symbol der durchgestrichenen Mülltonne auf Batterien oder Akkus bedeutet, dass Sie Batterien und Akkus nicht im Hausmüll entsorgen dürfen. Entnehmen Sie die Batterien/ den Akku-Pack aus dem Produkt vor der Entsorgung. Diese können giftige Schwermetalle enthalten und unterliegen der Sondermüllbehandlung.

Die chemischen Symbole der Schwermetalle sind wie folgt:  
Cd =Cadmium, Hg = Quecksilber,  
Pb = Blei.

Sie sind gesetzlich verpflichtet, alte Batterien und Akkus nach Gebrauch zurückzugeben. Geben Sie deshalb verbrauchte Batterien und Akkus kostenfrei im Handelsgeschäft z. B. in Ihrer LIDL Filiale oder bei einer kommunalen Sammelstelle ab.



## ● **Garantie**

Das Produkt wurde nach strengen Qualitätsrichtlinien hergestellt und vor der Auslieferung sorgfältig geprüft. Im Falle von Material- oder Herstellungsfehlern haben Sie gegenüber dem Verkäufer des Produkts gesetzliche Rechte. Ihre gesetzlichen Rechte werden in keiner Weise durch unsere unten aufgeführte Garantie eingeschränkt.

Die Garantie für dieses Produkt beträgt 3 Jahre ab Kaufdatum. Die Garantiezeit beginnt mit dem Kaufdatum. Bewahren Sie den Originalkaufbeleg an einem sicheren Ort auf, da dieses Dokument als Nachweis des Kaufs erforderlich ist.

Alle Schäden oder Mängel, die bereits zum Zeitpunkt des Kaufs vorhanden sind, müssen unverzüglich nach dem Auspacken des Produkts gemeldet werden.

Sollte das Produkt innerhalb von 3 Jahren ab Kaufdatum einen Material- oder Herstellungsfehler aufweisen, werden wir es – nach unserer Wahl – kostenlos für Sie reparieren oder ersetzen. Die Garantiezeit

verlängert sich durch einen stattgegebenen Gewährleistungsanspruch nicht. Dies gilt auch für ersetzte und reparierte Teile.

Diese Garantie erlischt, wenn das Produkt beschädigt oder unsachgemäß verwendet oder gewartet wurde.

Die Garantie deckt Material- und Herstellungsfehler ab. Diese Garantie erstreckt sich weder auf Produktteile, die normalem Verschleiß unterliegen, und somit als Verschleißteile gelten (z. B. Batterien, Akkus, Schläuche, Farbpatronen), noch auf Schäden an zerbrechlichen Teilen, z. B. Schalter oder Teile aus Glas.

## ● **Abwicklung im Garantiefall**

Um eine schnelle Bearbeitung Ihres Anspruchs zu gewährleisten, beachten Sie die folgenden Hinweise:

Halten Sie den Originalkaufbeleg und die Artikelnummer (IAN 470535\_2407) als Nachweis für den Kauf bereit.

Sie finden die Artikelnummer auf dem Typenschild, einer Gravur auf dem Produkt, der Startseite der Bedienungsanleitung (unten links) oder als Aufkleber auf der Rück- oder Unterseite des Produkts.

Sollten Funktionsfehler oder sonstige Mängel auftreten, wenden Sie sich zunächst telefonisch oder per E-Mail an die unten aufgeführte Serviceabteilung.

Sobald das Produkt als defekt erfasst wurde, können Sie es kostenlos an die Ihnen mitgeteilte Service-Anschrift zurücksenden. Stellen Sie sicher, dass Sie den Originalkaufbeleg (Kassenbon) sowie eine kurze, schriftliche Beschreibung beilegen, in der die Einzelheiten des Defekts und der Zeitpunkt des Auftretens dargelegt sind.

## ● Service

### (DE) **Service Deutschland**

Tel.: 0800 5435 111

E-Mail: [owim@lidl.de](mailto:owim@lidl.de)

### (AT) **Service Österreich**

Tel.: 0800 292726

E-Mail: [owim@lidl.at](mailto:owim@lidl.at)

### (CH) **Service Schweiz**

Tel.: 0800 562153

E-Mail: [owim@lidl.ch](mailto:owim@lidl.ch)

## ● Vereinfachte EU- Konformitätserklärung

Die OWIM GmbH & Co. KG,  
Stiftsbergstraße 1, 74167 Neckarsulm,  
DEUTSCHLAND, erklärt hiermit, dass  
das Produkt SMART TAG FINDER  
HG12824A/B/C den Richtlinien  
2014/53/EU und 2011/65/EU  
entspricht.

Den vollständigen Text der EU-  
Konformitätserklärung finden Sie unter  
folgender Internetadresse: [www.owim.com](http://www.owim.com)





**OWIM GmbH & Co. KG**

Stiftsbergstraße 1  
74167 Neckarsulm  
GERMANY

Model No.: HG12824A/  
HG12824B/  
HG12824C

Version: 01/2025

IAN 470535\_2407

1

