



LED-TISCHLEUCHTE

DE AT CH

LED-TISCHLEUCHTE

Bedienungs- und Sicherheitshinweise

FR CH

LAMPE DE TABLE À LED

Instructions d'utilisation et consignes de sécurité

IT CH

LAMPADA LED DA TAVOLO

Indicazioni per l'uso e per la sicurezza

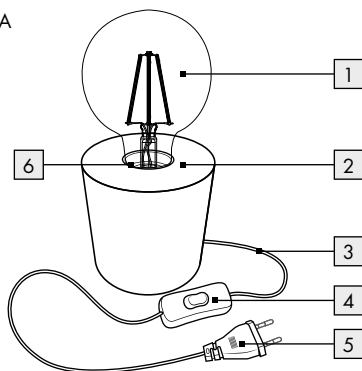
IAN 459073_2401

DE

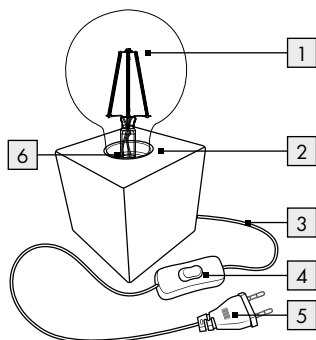
CH

DE/AT/CH	Bedienungs- und Sicherheitshinweise	Seite	4
FR/CH	Instructions d'utilisation et consignes de sécurité	Page	13
IT/CH	Indicazioni per l'uso e per la sicurezza	Pagina	21

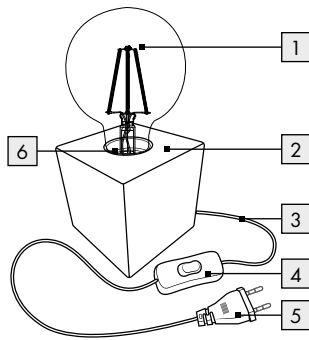
HG11865A



HG11865B



HG11865C



Legende der verwendeten Piktogramme.....Seite 5

Einleitung.....Seite 5

Bestimmungsgemäße Verwendung.....Seite 5

Teilebeschreibung.....Seite 6

Technische Daten.....Seite 6

Lieferumfang.....Seite 6

Sicherheit.....Seite 6

Sicherheitshinweise.....Seite 6

Vor der Inbetriebnahme.....Seite 8

LED-Leuchtmittel auswechseln.....Seite 9

Wartung und Reinigung.....Seite 9









Entsorgung.....Seite 9

Garantie.....Seite 10

Abwicklung im Garantiefall.....Seite 11

Service.....Seite 12

Legende der verwendeten Piktogramme

	Wechselstrom/ -spannung		LED-Lebensdauer
	Schutzklasse II		Nur für den Innenbereich geeignet
	Sicherheitshinweise Handlungsanweisungen		Diese Leuchte ist nicht geeignet für externe Dimmer und elektronische Schalter.
	Das CE-Zeichen bestätigt die Konformität mit den für das Produkt zutreffenden EU-Richtlinien.		Die LED dieses Produkts ist austauschbar.

LED-Tischleuchte

● Einleitung

Wir beglückwünschen Sie zum Kauf Ihres neuen Produkts. Sie haben sich damit für ein hochwertiges Produkt entschieden. Die Bedienungsanleitung ist Teil dieses Produkts. Sie enthält wichtige Hinweise für Sicherheit, Gebrauch und Entsorgung. Machen Sie sich vor der Benutzung des Produkts mit allen Bedien- und Sicherheitshinweisen vertraut. Benutzen Sie das Produkt nur wie

beschrieben und für die angegebenen Einsatzbereiche. Händigen Sie alle Unterlagen bei Weitergabe des Produkts an Dritte mit aus.

● **Bestimmungsgemäße Verwendung**

Das Produkt ist ausschließlich zur Verwendung im Innenbereich, in trockenen und geschlossenen Räumen vorgesehen. Das Produkt ist nicht für den gewerblichen Einsatz bestimmt.

● Teilebeschreibung

- 1 LED-Leuchtmittel
- 2 Tischleuchte
- 3 Netzkabel
- 4 EIN/AUS-Schalter
- 5 Netzstecker
- 6 Lampenfassung

● Technische Daten

LED-Tischleuchte:

Betriebs-
spannung: 230V~ 50 Hz
Schutzklasse: II/□
Lampenfassung: 1 x E27,
max. 13 W LED
GS-zertifiziert

Dieses Produkt enthält eine Licht-
quelle der Energieeffizienzklasse E.

LED-Leuchtmittel (Modell- Nummer: HG1 1865-LS):

Betriebs-
spannung: 230V~ 50 Hz
(7,3 W, 806 lm,
2700 K, Ra≥80,
nicht dimmbar,
E27)

● Lieferumfang

- 1 LED-Tischleuchte
- 1 LED-Leuchtmittel
- 1 Bedienungsanleitung

● Sicherheit



Sicherheits- hinweise

LESEN SIE DIE BEDIENUNGS-
ANLEITUNG VOR DER VER-
WENDUNG DES PRODUKTS!
BEWAHREN SIE ALLE SICHER-
HEITSHINWEISE UND ANWEI-
SUNGEN FÜR DIE ZUKUNFT AUF!



! WARNUNG! **LEBENS- UND UNFALLGEFAHR**

**FÜR KLEINKINDER UND
KINDER!** Lassen Sie Kinder
niemals unbeaufsichtigt mit dem
Verpackungsmaterial. Es be-
steht Erstickungsgefahr durch
Verpackungsmaterial. Kinder
unterschätzen häufig die Ge-
fahren. Halten Sie Kinder stets
vom Produkt fern.

- Dieses Produkt ist kein Spielzeug, es gehört nicht in Kinderhände. Kinder können die Gefahren, die im Umgang mit dem Produkt entstehen, nicht erkennen.
- Dieses Produkt kann von Kindern ab 8 Jahren und darüber sowie von Personen mit verringerten physischen, sensorischen oder mentalen Fähigkeiten oder Mangel an Erfahrung und Wissen benutzt werden, wenn sie beaufsichtigt oder bezüglich des sicheren Gebrauchs des Produktes unterwiesen wurden und die daraus resultierenden Gefahren verstehen. Kinder dürfen nicht mit dem Produkt spielen. Reinigung und Benutzerwartung dürfen nicht von Kindern ohne Beaufsichtigung durchgeführt werden.



- Das Produkt ist ausschließlich für den Betrieb im Innenbereich, in trockenen und geschlossenen Räumen geeignet.



Vermeiden Sie Lebensgefahr durch elektrischen Schlag!

- Vergewissern Sie sich vor der Benutzung, dass die vorhandene Netzspannung mit der benötigten Betriebsspannung des Produktes übereinstimmt (230V~).
- Überprüfen Sie vor jedem Netzanschluss das Produkt und das Netzkabel 3 auf etwaige Beschädigungen. Ein beschädigtes Produkt bedeutet Lebensgefahr durch elektrischen Schlag.
- Verwenden Sie das Produkt nicht, wenn Sie irgendwelche Beschädigungen feststellen.
- Wenden Sie sich bei Beschädigungen, Reparaturen oder anderen Problemen am Produkt an eine Elektrofachkraft.
- Öffnen Sie niemals eines der elektrischen Betriebsmittel oder stecken irgendwelche Gegenstände in dieselben. Derartige Eingriffe bedeuten Lebensgefahr durch elektrischen Schlag.
- Vermeiden Sie unbedingt die Berührung des Produkts mit

Wasser oder anderen Flüssigkeiten.

- Schützen Sie das Netzkabel **3** vor scharfen Kanten, mechanischen Belastungen und heißen Oberflächen.
- Benutzen Sie das Produkt niemals in unmittelbarer Nähe einer Badewanne, einer Dusche oder eines Schwimmbeckens.
- Blicken Sie nicht in den direkten oder reflektierten LED-Strahl des Produkts. Richten Sie den LED-Strahl des Produkts nicht direkt auf Personen. Dies könnte zu Blendungen führen, durch die Unfälle verursacht werden.
- Falls Sie der direkte oder reflektierte LED-Strahl des Produkts ins Auge trifft, schließen Sie die Augen bewusst und bewegen Sie den Kopf sofort aus dem LED-Strahl.
- Das Produkt wird während des Betriebs heiß. Lassen Sie das Produkt abkühlen, bevor Sie es berühren.
- Das LED-Leuchtmittel **1** ist nicht dimmbar.
- Das LED-Leuchtmittel **1** kann nur durch ein LED-Leuchtmittel

desselben Modells oder Typs ersetzt werden.

- Verwenden Sie nur 230V~ LED-Leuchtmittel mit einem E27-Sockel und einer maximalen Leistung von 13 W.
- Verwenden Sie mit dem Produkt keinen Lampenschirm!

● **Vor der Inbetriebnahme**

Hinweis: Entfernen Sie sämtliches Verpackungsmaterial vom Produkt.

- Setzen Sie das LED-Leuchtmittel **1** in die Lampenfassung **6** der Tischleuchte **2** ein und schrauben Sie es fest. Prüfen Sie, ob es richtig eingesetzt ist.
- Stellen Sie das Produkt mit dem Standfuß auf eine ebene und waagerechte Fläche.
- Stecken Sie den Netzstecker **5** in eine haushaltsübliche Steckdose (230 V~).
- Schalten Sie das Produkt mit dem EIN-/AUS-Schalter **4** ein und aus.

Hinweis: Lassen Sie das Produkt abkühlen, bevor Sie es berühren.

● LED-Leuchtmittel auswechseln

Hinweis: Um Verbrennungen zu vermeiden, wechseln Sie das LED-Leuchtmittel **1** nur, wenn der Netzstecker **5** vom Stromnetz getrennt und das LED-Leuchtmittel **1** abgekühlt ist.

- Drehen Sie das ausgediente LED-Leuchtmittel **1** gegen den Uhrzeigersinn aus der Lampenfassung **6**.
- Setzen Sie das neue LED-Leuchtmittel ein und drehen Sie es im Uhrzeigersinn.
- Stecken Sie den Netzstecker **5** in eine handelsübliche Haushaltssteckdose.

Das Produkt ist nun betriebsbereit.

● Wartung und Reinigung

- Lassen Sie das Produkt vollständig abkühlen. Ziehen Sie den Netzstecker **5** aus der Steckdose.

⚠ VORSICHT! STROMSCHLAG-GEFAHR! Aus Gründen der elektrischen Sicherheit darf das Produkt niemals mit Wasser oder anderen Flüssigkeiten gereinigt oder gar in Wasser getaucht werden.

- Verwenden Sie zur Reinigung nur ein trockenes, fusselfreies Tuch.
- Verwenden Sie keine Lösungsmittel, Benzol oder ähnliche Stoffe. Sie könnten das Produkt beschädigen.

● Entsorgung

Die Verpackung besteht aus umweltfreundlichen Materialien, die Sie über die örtlichen Recyclingstellen entsorgen können.



Beachten Sie die Kennzeichnung der Verpackungsmaterialien bei der Abfalltrennung, diese sind gekennzeichnet mit Abkürzungen (a) und Nummern (b) mit folgender Bedeutung: 1-7: Kunststoffe/20-22: Papier und Pappe/80-98: Verbundstoffe.



Möglichkeiten zur Entsorgung des ausgedienten Produkts erfahren Sie bei Ihrer Gemeinde- oder Stadtverwaltung.



Das Symbol der durchgestrichenen Mülltonne bedeutet, dass dieses Gerät am Ende der Nutzungszeit nicht über den Hausmüll entsorgt werden darf. Das Gerät ist bei eingerichteten Sammelstellen, Wertstoffhöfen oder Entsorgungsbetrieben abzugeben. Zudem sind Vertreter von Elektro- und Elektronikgeräten sowie Vertreter von Lebensmitteln zur Rücknahme verpflichtet. LIDL bietet Ihnen Rückgabemöglichkeiten direkt in den Filialen und Märkten an. Rückgabe und Entsorgung sind für Sie kostenfrei.

Beim Kauf eines Neugerätes haben Sie das Recht, ein entsprechendes Altgerät unentgeltlich zurückzugeben. Zusätzlich haben Sie die Möglichkeit, unabhängig vom Kauf eines Neugerätes, unentgeltlich (bis zu drei) Altgeräte abzugeben, die in keiner Abmessung größer als 25 cm sind. Bitte löschen Sie vor der Rückgabe alle personenbezogenen Daten. Bitte entnehmen Sie vor der Rückgabe Batterien oder Akkumulatoren, die nicht vom Altgerät umschlossen sind, sowie Lampen, die zerstörungsfrei entnommen werden können und führen diese einer separaten Sammlung zu.

● **Garantie**

Das Produkt wurde nach strengen Qualitätsrichtlinien hergestellt und vor der Auslieferung sorgfältig geprüft. Im Falle von Material- oder Herstellungsfehlern haben Sie gegenüber dem Verkäufer des Produkts gesetzliche Rechte. Ihre gesetzlichen Rechte werden in keiner Weise durch unsere unten aufgeführte Garantie eingeschränkt.

Die Garantie für dieses Produkt beträgt 3 Jahre ab Kaufdatum. Die Garantiezeit beginnt mit dem Kaufdatum. Bewahren Sie den Originalkaufbeleg an einem sicheren Ort auf, da dieses Dokument als Nachweis des Kaufs erforderlich ist.

Alle Schäden oder Mängel, die bereits zum Zeitpunkt des Kaufs vorhanden sind, müssen unverzüglich nach dem Auspacken des Produkts gemeldet werden.

Sollte das Produkt innerhalb von 3 Jahren ab Kaufdatum einen Material- oder Herstellungsfehler aufweisen, werden wir es – nach unserer Wahl – kostenlos für Sie reparieren oder ersetzen. Die Garantiezeit verlängert sich durch einen stattgegebenen Gewährleistungsanspruch nicht. Dies gilt auch für ersetzte und reparierte Teile.

Diese Garantie erlischt, wenn das Produkt beschädigt oder unsachgemäß verwendet oder gewartet wurde.

Die Garantie deckt Material- und Herstellungsfehler ab. Diese Garantie erstreckt sich weder auf Produktteile, die normalem Verschleiß unterliegen, und somit als Verschleißteile gelten (z. B. Batterien, Akkus, Schläuche, Farbpatronen), noch auf Schäden an zerbrechlichen Teilen, z. B. Schalter oder Teile aus Glas.

● Abwicklung im Garantiefall

Um eine schnelle Bearbeitung Ihres Anliegens zu gewährleisten, folgen Sie bitte den folgenden Hinweisen:

Bitte halten Sie für alle Anfragen den Kassenbon und die Artikelnummer (IAN 459073_2401) als Nachweis für den Kauf bereit.

Die Artikelnummer entnehmen Sie bitte dem Typenschild, einer Gravur, auf dem Titelblatt Ihrer Bedienungsanleitung (unten links) oder als Aufkleber auf der Rück- oder Unterseite des Produkts.

Sollten Funktionsfehler oder sonstige Mängel auftreten, kontaktieren Sie zunächst die nachfolgend benannte

Serviceabteilung telefonisch oder per E-Mail.

Ein als defekt erfasstes Produkt können Sie dann unter Beifügung des Kaufbelegs (Kassenbon) und der Angabe, worin der Mangel besteht und wann er aufgetreten ist, für Sie portofrei an die Ihnen mitgeteilte Service-Anschrift übersenden.

● Service

DE **Service Deutschland**

Tel.: 0800 5435 111

E-Mail: owim@lidl.de

AT **Service Österreich**

Tel.: 0800 292726

E-Mail: owim@lidl.at

CH **Service Schweiz**









Tel.: 0800562153

E-Mail: owim@lidl.ch



Légende des pictogrammes utilisés	Page 14
Introduction	Page 14
Utilisation conforme	Page 14
Descriptif des pièces	Page 15
Caractéristiques techniques.....	Page 15
Contenu de la livraison.....	Page 15
Sécurité	Page 15
Instructions de sécurité.....	Page 15
Avant la mise en service	Page 17
Remplacement de l'ampoule LED	Page 18
Entretien et nettoyage	Page 18
Mise au rebut	Page 18
Garantie	Page 19
Faire valoir sa garantie.....	Page 20
Service après-vente	Page 20

Légende des pictogrammes utilisés

	Courant alternatif / Tension alternative		Durée de vie
	Classe de protection II		Ne pas utiliser à l'extérieur
	Instructions de sécurité Instructions de manipulation		Cette lampe n'est adaptée ni aux varia- teurs externes ni aux interrupteurs électro- niques.
	Le sigle CE confirme la conformité avec les direc- tives UE applicables au produit.		La LED de ce produit est remplaçable.

Lampe de table à LED

● Introduction

Nous vous félicitons pour l'achat de votre nouveau produit. Vous avez opté pour un produit de grande qualité. Le mode d'emploi fait partie intégrante de ce produit. Il contient des indications importantes pour la sécurité, l'utilisation et la mise au rebut. Veuillez lire consciencieusement toutes les indications d'utilisation et de sécurité du produit. Ce

produit doit uniquement être utilisé conformément aux instructions et dans les domaines d'application spécifiés. Lors d'une cession à tiers, veuillez également remettre tous les documents.

● Utilisation conforme

Le produit est exclusivement conçu pour un usage intérieur dans des locaux fermés et secs. Le produit n'est pas destiné à une utilisation commerciale.

● Descriptif des pièces

- 1 Ampoule LED
- 2 Lampe de table
- 3 Cordon d'alimentation
- 4 Interrupteur MARCHÉ/ARRÊT
- 5 Fiche secteur
- 6 Douille de luminaire

Ampoule LED (numéro de modèle : HG11865-LS) :

Tension
de service : 230V~ 50 Hz
(7,3 W, 806 lm,
2700 K, Ra≥80,
non variable,
E27)

● Caractéristiques techniques

Lampe de table LED :

Tension de
service : 230V~ 50 Hz
Indice de
protection : II/□
Douille
de lampe : 1 x E27, max.
13 W LED
Certifié GS

Ce produit contient une source lumineuse appartenant à la classe d'efficacité énergétique E.

● Contenu de la livraison

1 lampe de table LED
1 ampoule LED
1 mode d'emploi

● Sécurité



Instructions de sécurité

LISEZ LES INSTRUCTIONS AVANT
TOUTE UTILISATION DU PRODUIT !
CONSERVEZ TOUTES LES
CONSIGNES DE SÉCURITÉ
ET INSTRUCTIONS POUR
POUVOIR LES CONSULTER
ULTÉRIEUREMENT !



⚠ AVERTISSEMENT !
DANGER DE MORT OU D'ACCIDENT POUR LES ENFANTS EN BAS-ÂGE ET LES ENFANTS !

Ne jamais laisser les enfants manipuler sans surveillance le matériel d'emballage. Ils risquent de s'étouffer avec le matériel d'emballage. Les enfants sous-estiment souvent les dangers. Toujours tenir le produit à l'écart des enfants.

- Ce produit n'est pas un jouet, il doit être tenu hors de la portée des enfants. Les enfants ne sont pas conscients des dangers liés à la manipulation du produit.
- Le produit peut être utilisé par des enfants âgés de 8 ans et plus ainsi que par des personnes ayant des capacités physiques, sensorielles ou mentales réduites ou manquant d'expérience ou de connaissances, s'ils sont surveillés ou s'ils ont été informés de l'utilisation sûre du produit et comprennent les risques liés

à son utilisation. Les enfants ne doivent pas jouer avec le produit. Le nettoyage et l'entretien du produit ne doivent pas être effectués par des enfants laissés sans surveillance.



Ce produit est exclusivement conçu pour un usage en intérieur, dans des locaux fermés et secs.



Prenez garde au danger de mort par électrocution !

- Avant l'utilisation, vérifiez que la tension secteur existante corresponde à la tension de service requise du produit (230V~).
- Avant chaque branchement sur le secteur, contrôlez le bon état du produit et du cordon d'alimentation **3** avec la fiche secteur. Un produit endommagé implique un danger de mort par électrocution.
- N'utilisez pas le produit si vous constatez le moindre dommage.
- En cas de dommages et pour toute réparation ou autre

- problème relatif au produit, contactez un électricien.
- N'ouvrez jamais les équipements électriques et n'y insérez aucun objet. Des interventions de cette nature signifient un danger de mort par électrocution.
 - Évitez impérativement tout contact du produit avec de l'eau ou d'autres liquides.
 - Protégez le cordon d'alimentation **3** contre les arêtes coupantes, les charges mécaniques et les surfaces chaudes.
 - N'utilisez jamais le produit à proximité immédiate d'une baignoire, d'une douche ou d'une piscine.
 - Ne regardez pas directement ou indirectement dans le faisceau LED du produit. Ne dirigez pas directement le faisceau LED du produit sur des personnes. Ceci peut causer des éblouissements et occasionner ainsi des accidents.
 - Si le faisceau LED du produit vise directement ou indirectement les yeux, fermez-les immédiatement et détournez la tête du faisceau LED.

- Le produit chauffe lors de son fonctionnement. Laissez le produit refroidir avant de le toucher.
- L'intensité de l'ampoule LED **1** ne peut pas être variée.
- L'ampoule LED **1** peut uniquement être remplacée par une ampoule LED du même type ou modèle.
- Utilisez uniquement des ampoules LED 230 V~ avec un culot E27 et d'une puissance maximale de 13 W.
- Ne pas utiliser d'abat-jour avec le produit !

● **Avant la mise en service**

Remarque : veuillez retirer tous les matériaux d'emballage du produit.

- Placez l'ampoule LED **1** dans la douille de luminaire **6** de la lampe de table **2** et la visser. Vérifiez qu'elle est bien insérée.
- Installez le produit reposant sur son pied sur une surface plane et horizontale.

- Branchez la fiche secteur **5** dans une prise de courant domestique (230 V~).
 - Allumez ou éteignez le produit à l'aide de l'interrupteur MARCHE/ARRÊT **4**.
- Remarque :** laissez le produit refroidir avant de le toucher.

● Remplacement de l'ampoule LED

Remarque : afin d'éviter les brûlures, ne remplacez l'ampoule LED **1** que lorsque la fiche secteur **5** est débranchée de l'alimentation électrique et que l'ampoule LED **1** est refroidie.

- Dévissez l'ampoule LED **1** usagée hors de la douille de luminaire **6** dans le sens inverse des aiguilles d'une montre.
- Placez la nouvelle ampoule LED et la tourner dans le sens des aiguilles d'une montre.
- Branchez la fiche secteur **5** dans une prise standard.

Le produit est maintenant prêt à fonctionner.

● Entretien et nettoyage

- Laissez complètement refroidir le produit. Débranchez la fiche secteur **5** de la prise de courant.

⚠ PRUDENCE ! DANGER D'ÉLECTROCUTION !

Afin de garantir la sécurité électrique, ne jamais nettoyer le produit avec de l'eau ou d'autres liquides, et ne jamais le plonger dans l'eau.

- Pour procéder au nettoyage, utilisez uniquement un chiffon sec et non pelucheux.
- N'utilisez aucun solvant, essence ou produits similaires. Ils risquent d'endommager le produit.

● Mise au rebut

L'emballage se compose de matières recyclables pouvant être mises au rebut dans les déchetteries locales.



Veuillez respecter l'identification des matériaux d'emballage pour le tri sélectif, ils sont identifiés avec des

abréviations (a) et des chiffres (b) ayant la signification suivante : 1-7 : plastiques/20-22 : papiers et cartons/80-98 : matériaux composite.



Votre mairie ou votre municipalité vous renseigneront sur les possibilités de mise au rebut des produits usagés.



Afin de contribuer à la protection de l'environnement, veuillez ne pas jeter votre produit usagé dans les ordures ménagères, mais éliminez-le de manière appropriée. Pour obtenir des renseignements concernant les points de collecte et leurs horaires d'ouverture, vous pouvez contacter votre municipalité.

● Garantie

Le produit a été fabriqué selon des critères de qualité stricts, et contrôlé consciencieusement avant sa livraison. En cas de défaut de matériau ou de fabrication, vous avez des droits légaux vis-à-vis du vendeur du produit. Vos droits légaux ne sont en

aucun cas limités par notre garantie mentionnée ci-dessous.

La garantie de ce produit est de 3 ans à partir de la date d'achat. La période de garantie commence à la date d'achat. Conservez l'original de la preuve d'achat dans un endroit sûr car ce document est nécessaire pour prouver l'achat.

Tout dommage ou défaut déjà présent au moment de l'achat doit être signalé immédiatement après le déballage du produit.

Si le produit présente un défaut de matériau ou de fabrication dans les 3 ans qui suivent la date d'achat, nous le réparerons ou le remplacerons - à notre choix - gratuitement pour vous. La période de garantie n'est pas prolongée par une demande de garantie acceptée. Cette mesure s'applique également pour les pièces remplacées et réparées.

Cette garantie est annulée si le produit a été endommagé ou utilisé ou entretenu de manière incorrecte.

La garantie couvre les défauts de matériels et de fabrication. Cette garantie ne couvre pas les pièces du produit soumises à une usure normale, et qui sont donc considérées comme des pièces d'usure (par exemple les piles, les piles rechargeables, tuyaux, les cartouches d'encre), ni les dommages aux pièces fragiles, par exemple les interrupteurs ou les pièces en verre.

● Faire valoir sa garantie

Pour garantir la rapidité d'exécution de la procédure de garantie, veuillez respecter les indications suivantes :

Veuillez conserver le ticket de caisse et la référence du produit (IAN 459073_2401) à titre de preuve d'achat pour toute demande. Le numéro de référence de l'article est indiqué sur la plaque d'identification, gravé sur la page de titre de votre manuel (en bas à gauche) ou sur un autocollant apposé sur la face arrière ou inférieure du produit.

En cas de dysfonctionnement du produit, ou de tout autre défaut, contactez en premier lieu le service après-vente par téléphone ou par e-mail aux coordonnées indiquées ci-dessous.

Vous pouvez alors envoyer franco de port tout produit considéré comme défectueux au service clientèle indiqué, accompagné de la preuve d'achat (ticket de caisse) et d'une description écrite du défaut avec mention de sa date d'apparition.

● Service après-vente

FR Service après-vente France

Tél. : 0800904879

E-Mail : owim@lidl.fr

CH Service après-vente Suisse









Tél. : 0800562153

E-Mail : owim@lidl.ch



Legenda dei pittogrammi utilizzati	Pagina 22
Introduzione	Pagina 22
Utilizzo previsto.....	Pagina 22
Descrizione dei componenti.....	Pagina 23
Specifiche tecniche.....	Pagina 23
Contenuto della confezione.....	Pagina 23
Sicurezza	Pagina 23
Avvertenze di sicurezza.....	Pagina 23
Prima della messa in funzione	Pagina 25
Sostituzione della lampadina LED	Pagina 26
Manutenzione e pulizia	Pagina 26
Smaltimento	Pagina 26
Garanzia	Pagina 27
Gestione dei casi in garanzia.....	Pagina 28
Assistenza.....	Pagina 28

Legenda dei pittogrammi utilizzati

	Tensione/corrente alternata		Vita operativa dei LED
	Classe di isolamento II		Adatto solo per uso interno
	Avvertenze di sicurezza Istruzioni per l'uso		Questa lampada non è idonea per regolatori di luminosità esterni e interruttori elettronici.
	Il marchio CE garantisce la conformità con le Direttive UE specifiche per il prodotto.		Il LED di questo prodotto è sostituibile.

Lampada LED da tavolo

● Introduzione

Congratulazioni per l'acquisto del vostro nuovo prodotto. Avete optato per un prodotto di alta qualità. Le istruzioni d'uso sono parte integrante di questo prodotto. Esse contengono importanti avvertenze sulla sicurezza, l'impiego e lo smaltimento. Prima dell'utilizzo del prodotto, prendere conoscenza di

tutte le istruzioni d'uso e delle avvertenze di sicurezza. Utilizzare il prodotto solo come descritto e per i campi di applicazione indicati. Consegnare tutte le documentazioni su questo prodotto quando viene ceduto a terzi.

● Utilizzo previsto

Il prodotto è destinato esclusivamente all'utilizzo in locali interni e in ambienti asciutti e chiusi. Il prodotto non è destinato all'uso commerciale.

● Descrizione dei componenti

- 1 Lampadina LED
- 2 Lampada da tavolo
- 3 Cavo di alimentazione
- 4 Interruttore ON/OFF
- 5 Spina elettrica
- 6 Portalampada

● Specifiche tecniche

Lampada LED da tavolo:

Tensione

di esercizio: 230V~ 50 Hz

Classe di

isolamento: II/□

Portalampada: 1 x E27, max.
13 W LED

Con certificazione GS

Questo prodotto include una fonte luminosa con classe di efficienza energetica E.

Lampadina LED (codice modello HG11865-LS):

Tensione

di esercizio: 230V~, 50 Hz,
(7,3 W, 806 lm,
2700K, Ra≥80,
non dimmerabile, E27)

● Contenuto della confezione

1 lampada LED da tavolo

1 lampadina LED

1 manuale di istruzioni per l'uso

● Sicurezza



Avvertenze di sicurezza

LEGGERE IL MANUALE DI ISTRUZIONI PER L'USO PRIMA DI UTILIZZARE IL PRODOTTO! CONSERVARE TUTTE LE INDICAZIONI E LE AVVERTENZE DI SICUREZZA PER EVENTUALI CONSULTAZIONI FUTURE!



■ **⚠ ATTENZIONE! PERICOLO DI MORTE E DI INCIDENTE PER BAMBINI E INFANTI!**

Non lasciare mai i bambini privi di sorveglianza con il materiale di imballaggio. Sussiste pericolo di soffocamento con il materiale di imballaggio. Spesso i bambini sottovalutano i pericoli. Tenere sempre il prodotto fuori dalla portata dei bambini.

- Questo prodotto non è un giocattolo: tenere fuori dalla portata dei bambini. I bambini potrebbero non riconoscere i pericoli derivanti dall'uso del prodotto.
- Questo prodotto può essere usato da bambini a partire dagli 8 anni di età in su e da persone con capacità fisiche, sensoriali o mentali limitate, oppure senza esperienza e conoscenza in merito, qualora sorvegliati o istruiti circa un uso sicuro del prodotto e che comprendano i pericoli ad esso connessi. I bambini non

possono giocare con il prodotto. La pulizia e la manutenzione non possono essere eseguite da bambini senza la supervisione di un adulto.



- Il prodotto deve essere utilizzato esclusivamente all'interno ed in ambienti chiusi ed asciutti.



Evitare situazioni rischiose che potrebbero causare morte per folgorazione!

- Prima dell'uso, assicurarsi che l'alimentazione elettrica presente sia adeguata alla tensione d'esercizio del prodotto (230V~).
- Prima di ogni collegamento alla rete elettrica, controllare il prodotto e il cavo di alimentazione **3** per verificare l'eventuale presenza di danni. Un prodotto danneggiato espone a pericolo di morte per folgorazione.
- Non utilizzare il prodotto se si rilevano danneggiamenti.

- In caso di danneggiamenti, necessità di riparazione o altri problemi del prodotto, rivolgersi a un elettricista qualificato.
- Non aprire mai nessuno dei componenti elettrici e non inserirvi alcun oggetto. Interventi di questo tipo provocano un pericolo di morte per folgorazione.
- Evitare tassativamente qualsiasi contatto del prodotto con acqua o altri liquidi.
- Proteggere il cavo di alimentazione **3** da spigoli vivi, sollecitazioni meccaniche e superfici calde.
- Non utilizzare mai il prodotto nelle immediate vicinanze di una vasca da bagno, di una doccia o di una piscina.
- Non guardare direttamente nel fascio di luce LED diretto o riflesso emesso dal prodotto. Non dirigere direttamente il fascio di luce LED verso persone. Ciò potrebbe determinare acccecamenti che provocano incidenti.
- Qualora il fascio di luce LED diretto o riflesso del prodotto colpisce l'occhio, chiudere intenzionalmente gli occhi e spostare

immediatamente la testa dal fascio di luce LED.

- Il prodotto si riscalda moltissimo durante il funzionamento. Fare raffreddare completamente il prodotto prima di toccarlo.
- La lampadina LED **1** non è dimmerabile.
- La lampadina LED **1** può essere sostituita esclusivamente da una lampadina LED dello stesso tipo o modello.
- Utilizzare esclusivamente lampadine LED da 230V~ con una base E27 ed una potenza massima di 13 W.
- Non utilizzare nessun paralume con il prodotto!

● **Prima della messa in funzione**

Nota: rimuovere dal prodotto l'intero materiale di imballaggio.

- Posizionare la lampadina LED **1** nel portalamпада **6** della lampada da tavolo **2** e avvitare saldamente. Controllare che sia inserita correttamente.

- Porre il prodotto con il piede di appoggio su una superficie diritta ed orizzontale.
- Inserire la spina elettrica **5** in una comune presa elettrica domestica (230V~).
- Accendere e spegnere il prodotto tramite l'interruttore ON/OFF **4**.

Nota: fare raffreddare completamente il prodotto prima di toccarlo.

● Sostituzione della lampadina LED

Nota: per evitare di incorrere in ustioni, sostituire la lampadina LED **1** solo se la spina elettrica **5** è stata staccata dalla rete elettrica e la lampadina LED **1** si è raffreddata.

- Svitare la lampadina LED **1** esausta in senso antiorario estrandola dal portalamпада **6**.
- Inserire la nuova lampadina LED e ruotarla in senso orario.
- Inserire la spina elettrica **5** in una comune presa domestica.

Il prodotto è ora pronto per l'uso.

● Manutenzione e pulizia

- Lasciare raffreddare completamente il prodotto. Tirare la spina elettrica **5** dalla presa.

⚠ CAUTELA! PERICOLO DI FOLGORAZIONE! Per motivi di sicurezza elettrica, il prodotto non deve mai essere pulito con acqua o altri liquidi né essere immerso in acqua.

- Per la pulizia utilizzare soltanto un panno asciutto e privo di pelucchi.
- Non utilizzare solventi, benzolo o simili. Il prodotto potrebbe venire danneggiato.

● Smaltimento

L'imballaggio è composto da materiali ecologici che possono essere smaltiti presso i siti di raccolta locali per il riciclo.



Osservare l'identificazione dei materiali di imballaggio per lo smaltimento differenziato, i quali sono contrassegnati da abbreviazioni

(a) e da numeri (b) con il seguente significato: 1-7: plastiche/20-22: carta e cartone/80-98: materiali compositi.



È possibile informarsi circa le possibilità di smaltimento del prodotto usato presso l'amministrazione comunale o cittadina.



Per questioni di tutela ambientale non gettare il prodotto usato tra i rifiuti domestici, ma provvedere invece al suo corretto smaltimento. Presso l'amministrazione competente è possibile ricevere informazioni circa i siti di raccolta e i relativi orari di apertura.

● **Garanzia**

Il prodotto è stato fabbricato accuratamente secondo severe direttive di qualità ed è stato controllato meticolosamente prima della consegna. In caso di difetti di materiale o fabbricazione l'acquirente può far valere diritti legali nei confronti del venditore. La nostra garanzia

sotto riportata non costituisce alcun limite ai diritti legali dell'acquirente.

Questo prodotto è garantito per 3 anni con decorrenza dalla data di acquisto. La garanzia decorre dalla data d'acquisto. Conservare lo scontrino originale in un posto sicuro perché questo documento viene richiesto come prova dell'avvenuto acquisto.

Tutti i danni o difetti presenti già al momento dell'acquisto devono essere comunicati subito dopo l'apertura della confezione.

Se entro 3 anni dalla data di acquisto di questo prodotto si rileva un difetto di materiale o di fabbricazione, noi procederemo, a nostra discrezione, alla riparazione o sostituzione gratuita del prodotto o al rimborso del prezzo di acquisto. Un eventuale intervento in garanzia non prolunga né rinnova il periodo di garanzia stesso. Ciò vale anche per le parti sostituite e riparate.

Questa garanzia decade in caso di danneggiamento oppure uso o manutenzione impropri del prodotto.

La prestazione in garanzia vale per difetti del materiale o di fabbricazione. Questa garanzia non si estende a componenti del prodotto esposti a normale logorio, che possono pertanto essere considerati come componenti soggetti a usura (esempio capacità della batteria, calcificazione, lampade, pneumatici, filtri, spazzole...). La garanzia non si estende altresì a danni che si verificano su componenti delicati (esempio interruttori, batterie, parti realizzate in vetro, schermi, accessori vari) nonché danni derivanti dal trasporto o altri incidenti.

● **Gestione dei casi in garanzia**

Per garantire un rapido disbrigo delle proprie pratiche, seguire le istruzioni seguenti:

Per ogni richiesta si prega di conservare lo scontrino e il codice dell'articolo (IAN 459073_2401) come prova d'acquisto.

Il numero d'articolo può essere dedotto dalla targhetta, da un'incisione, dal frontespizio delle istruzioni

(in basso a sinistra) oppure dall'adesivo applicato sul retro o sul lato inferiore.

In caso di disfunzioni o avarie, contattare innanzitutto i partner di assistenza elencati di seguito telefonicamente oppure via e-mail. Si può inviare il prodotto ritenuto difettoso all'indirizzo del centro di assistenza indicato con spedizione esente da affrancatura, completo del documento di acquisto (scontrino) e della descrizione del difetto, specificando anche quando tale difetto si è verificato.

● **Assistenza**

IT Assistenza Italia

Tel.: 800790789

E-Mail: owim@lidl.it

CH Assistenza Svizzera

Tel.: 0800562153

E-Mail: owim@lidl.ch



OWIM GmbH & Co. KG

Stiftsbergstraße 1
74167 Neckarsulm
GERMANY

Model-No.: HG11865A/HG11865B/HG11865C
Version: 07/2024

Stand der Informationen · Version des informations
Versione delle informazioni: 06/2024
Ident.-No.: HG11865A/B/C062024-1



IAN 459073_2401

1

