

PRISE MURALE USB

Contenu

- 1 Insert de prise de courant
- 1 Cadre pour prise

Remarque :

Installation à réaliser uniquement par une main d'œuvre qualifiée et expérimentée en électrotechnique !*)

Toute installation incorrecte met en péril

- votre propre vie ;
 - la vie de l'utilisateur de l'installation électrique.
- Une installation non conforme risque d'induire de graves dommages matériels, dus à un incendie par exemple.

Votre responsabilité personnelle pour dommages corporels et matériels peut être engagée.

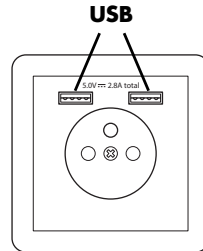
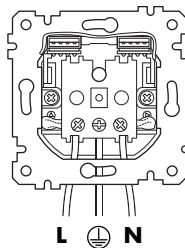
Adressez-vous à un électricien !

*)Les connaissances spécifiques suivantes, plus particulièrement, sont nécessaires aux travaux d'installation :

- Les « 5 règles de sécurité » à appliquer :
 - Séparation de l'ouvrage des sources de tension ;
 - Condamnation des organes de séparation en position d'ouverture ;
 - Vérification de l'absence de tension ;
 - Mise à la terre et en court-circuit ;
 - Séparation, isolation, protection des parties voisines sous tension ;
- Sélection de l'outil, des appareils de mesure et, le cas échéant, de l'équipement de protection individuelle adaptés ;
- Evaluation des résultats des mesures ;
- Sélection du matériel d'installation électrique pour la sécurisation des conditions de mise hors tension ;
- Types de protection IP ;
- Montage du matériel d'installation électrique ;
- Type du réseau d'alimentation (système TN, système IT, système TT) et conditions de raccordement qui en résultent (mise au neutre classique, mise à la terre de protection, dispositions supplémentaires nécessaires, etc.).

SILVERCREST®

SSUSB 2 A2



L : Phase

⊕ : Mise à la terre de protection

N : Neutre

Caractéristiques techniques

Prise de courant avec contact de protection	
Courant nominal :	16 A
Tension nominale :	250 V ~
Port USB 2.0 type A	
Entrée :	180 - 250 V ~, 50/60 Hz, max. 0,5 A
Sortie :	5,0 V \equiv , max. 2,8 A total / max. 1,4 A par port, max. 14,0 W

Nettoyage



Avertissement ! Pour éviter tout risque de décharge électrique, ne laisser en aucun cas de l'eau pénétrer à l'intérieur.

- Nettoyez les prises uniquement avec un chiffon légèrement humide.

Mise au rebut

Ce produit est soumis aux exigences de la directive 2012/19/UE. Le symbole de la poubelle sur roues barrée signifie que, dans l'Union européenne, le produit doit faire l'objet d'une collecte séparée des déchets. Cela s'applique au produit et à tous les accessoires portant ce symbole. Les produits portant ce symbole ne doivent pas être éliminés avec les déchets ménagers normaux, mais doivent être déposés dans un point de collecte chargé du recyclage des appareils électriques et électroniques. Ce symbole de recyclage identifie p. ex. un objet ou des parties de matériaux comme étant recyclables. Le recyclage contribue à réduire l'utilisation de matières premières et à protéger l'environnement.



Fournisseur

Attention, **il ne s'agit pas de l'adresse du service après-vente**. Contactez en premier lieu le service après-vente indiqué ci-dessus.

HOYER Handel GmbH
Kühnehöfe 12
22761 Hamburg
ALLEMAGNE

Vous pouvez télécharger cette notice, ainsi que d'autres manuels, des vidéos du produit et des logiciels sous www.lidl-service.com.

Emballage

Si vous souhaitez mettre l'emballage au rebut, respectez les prescriptions environnementales correspondantes de votre pays.

Seulement pour la France



MANUEL
À DÉPOSER DANS
LE BAC DE TRI



LE TRI
+ FACILE ÉLÉMENTS
D'EMBALLAGE



Séparez les éléments avant de trier

Le produit est recyclable, soumis à la responsabilité élargie du producteur et doit faire l'objet d'un tri sélectif.



Service après-vente

En cas de problème requérant une assistance, veuillez contacter notre centre de service :



Service France
Tel.: 0800 919270
E-Mail: hoyer@lidl.fr



Service Belgique
Tel.: 0800 12089
E-Mail: hoyer@lidl.be

IAN : 415769_2210

Symboles technique

	Mise à la terre de protection
	Avec ce marquage CE, la société HOYER Handel GmbH déclare la conformité avec la réglementation de l'Union européenne.
	Les appareils portant ce sigle ne doivent être utilisés qu'à l'intérieur des locaux (environnement sec).
	Ce symbole rappelle qu'il faut éliminer l'emballage en respectant l'environnement.
	Matériaux recyclables : carton (hormis le carton ondulé)
	Le produit est recyclable, soumis à la responsabilité élargie du producteur et doit faire l'objet d'un tri sélectif.

USB-CONTACTDOOS

Inhoud

- 1 stopcontactinzetstuk
- 1 enkel frame

Aanwijzing!

Installatie alleen door personen met kennis van en ervaring met elektronica!*)

Door een ondeskundige installatie brengt u

- uw eigen leven;
- het leven van de gebruiker van de elektrische installatie in gevaar.

Met een ondeskundige installatie riskeert u zware schade, bijv. door brand.

Er dreigt voor u persoonlijke aansprakelijkheid bij letsel en schade.

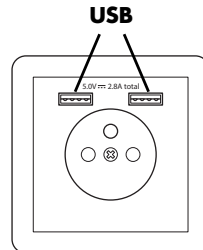
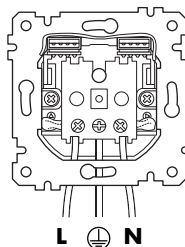
Wend u tot een elektro-installateur!

*)Voor de installatie is in het bijzonder de volgende kennis noodzakelijk:

- de toe te passen "5 veiligheidsregels":
 - vrijschakelen;
 - tegen opnieuw inschakelen beveiligen;
 - spanningloosheid vaststellen;
 - aarden en kortsluiten;
 - nabij liggende, onder spanning staande delen afdekken of afsluiten
- Keuze van het geschikte gereedschap, de meetapparatuur en eventueel de persoonlijke beschermuitrusting;
- Analyse van de meetresultaten;
- Keuze van het materiaal voor de elektrische installatie om aan de uitschakelvoorwaarden te voldoen;
- IP-beschermtypes;
- Inbouw van het materiaal voor de elektrische installatie;
- Soort voedingsnet (TN-systeem, IT-systeem, TT-systeem) en de daaruit volgende aansluitvoorwaarden- (klassieke nulstelling, aarding, benodigde extra maatregelen etc.).

SILVERCREST®

SSUSB 2 A2



- L:** Fase
- ⊕:** Aardleider (groengeel)
- N:** Neutraal

Technische gegevens

Stopcontact met aardingscontacten	
Nominale stroom:	16 A
Nominale spanning:	250 V ~
USB 2.0 type A	
Ingang:	180 - 250 V ~, 50/60 Hz, max. 0,5 A
Uitgang:	5,0 V ===, max. 2,8 A totaal / max. 1,4 A afzonderlijk, max. 14,0 W

Reinigen



Waarschuwing! Om een elektrische schok te voorkomen mag er nooit water in het binnenste komen.

- Reinig de contactdoos met een slechts licht vochtig gemaakte doek.

Weggoaien

Dit product valt onder de Europese richtlijn 2012/19/EU. Het symbool van de doorgestreepte afvalton op wieltjes betekent dat het product in de Europese Unie gescheiden moet worden weggegooid. Dat geldt voor het product en alle met dit symbool aangeduide accessoires. Aldus aangeduide producten mogen niet met het normale huisvuil worden weggegooid, maar moeten bij een innamepunt voor recycling van elektrische en elektronische apparaten worden afgegeven.

Dit recyclingsymbool markeert bijvoorbeeld een voorwerp of materiaaldelen als waardevol voor de terugwinning. Recycling helpt het verbruik van grondstoffen te reduceren en het milieu te ontlasten.

Verpakking

Als u de verpakking wilt weggoaien, houdt u dan aan de betreffende milieuvorschriften in uw land.



Service-center

Neem contact op met ons servicecenter in geval van service:

(NL) Service Nederland
Tel.: 0800 0249630
E-Mail: hoyer@lidl.nl

(BE) Service Belgique
Tel.: 0800 12089
E-Mail: hoyer@lidl.be

IAN: 415769_2210



Leverancier

Let op dat het **volgende adres geen service-adres is**. Neem eerst contact op met het bovengenoemde service-center.

HOYER Handel GmbH
Kühnehöfe 12
22761 Hamburg
DUITSLAND

Op www.lidl-service.com kunt u dit handboek en vele andere handboeken, productvideo's en software downloaden.

Technische symbolen

	Veiligheidsaarde
	Met het CE-keurmerk verklaart HOYER Handel GmbH de EU-conformiteit.
	Apparaten met dit teken mogen alleen in huis worden gebruikt (droge omgeving).
	Dit symbool herinnert u eraan om de verpakking op een milieuvriendelijke manier weg te gooien.
	Herbruikbare materialen: karton (behalve golfkarton)
	Dit is een recyclebaar product, waarop de uitgebreide verantwoordelijkheid van de fabrikant, alsmede de afvalscheiding van toepassing zijn.

USB-STECKDOSE

Inhalt

- 1 Steckdoseneinsatz
- 1 Einzelrahmen

Hinweis!

Installation nur durch Personen mit einschlägigen elektrotechnischen Kenntnissen und Erfahrungen!*) Durch eine unsachgemäße Installation gefährden Sie

- Ihr eigenes Leben;
 - das Leben der Nutzer der elektrischen Anlage.
- Mit einer unsachgemäßen Installation riskieren Sie schwere Sachschäden, z. B. durch Brand. Es droht für Sie die persönliche Haftung bei Personen- und Sachschäden.

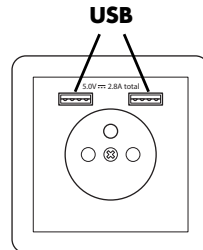
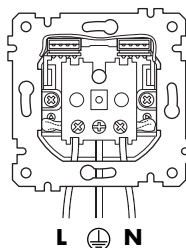
Wenden Sie sich an einen Elektroinstallateur!

*)Für die Installation sind insbesondere folgende Fachkenntnisse erforderlich:

- die anzuwendenden „5 Sicherheitsregeln“:
 - Freischalten;
 - gegen Wiedereinschalten sichern;
 - Spannungsfreiheit feststellen;
 - Erden und Kurzschließen;
 - benachbarte, unter Spannung stehende Teile abdecken oder abschranken;
- Auswahl des geeigneten Werkzeuges, der Messgeräte und ggf. der persönlichen Schutzausrüstung;
- Auswertung der Messergebnisse;
- Auswahl des Elektro-Installationsmaterials zur Sicherstellung der Abschaltbedingungen;
- IP-Schutzarten;
- Einbau des Elektroinstallationsmaterials;
- Art des Versorgungsnetzes (TN-System, IT-System, TT-System) und die daraus folgenden Anschlussbedingungen- (klassische Nullung, Schutzerdung, erforderliche Zusatzmaßnahmen etc.).

SILVERCREST®

SSUSB 2 A2



- L:** Phase
- ⊕:** Schutzerdung
- N:** Neutral

Technische Daten

Schutzkontaktsteckdose	
Nennstrom:	16 A
Nennspannung:	250 V ~
USB 2.0 Typ A	
Eingang:	180 - 250 V ~, 50/60 Hz, max. 0,5 A
Ausgang:	5,0 V \equiv , max. 2,8 A gesamt / max. 1,4 A einzeln, max. 14,0 W

Reinigen



Warnung! Um einen Stromschlag zu verhindern, darf keinesfalls Wasser ins Innere gelangen.

- Reinigen Sie die Steckdose mit einem nur leicht angefeuchteten Lappen.

Entsorgen

Dieses Produkt unterliegt der europäischen Richtlinie 2012/19/EU. Das Symbol der durchgestrichenen Mülltonne bedeutet, dass dieses Gerät am Ende der Nutzungszeit nicht über den Haushaltsmüll entsorgt werden darf. Das Gerät ist bei eingerichteten Sammelstellen, Wertstoffhöfen oder Entsorgungsbetrieben abzugeben. Dies gilt für das Produkt und alle mit diesem Symbol gekennzeichneten Zubehörteile.



Dieses Recycling-Symbol markiert z. B. einen Gegenstand oder Materialteile als für die Rückgewinnung wertvoll. Recycling hilft, den Verbrauch von Rohstoffen zu reduzieren und die Umwelt zu entlasten. Informationen zur Entsorgung und der Lage des nächsten Recyclinghofes erhalten Sie z. B. bei Ihrer Stadtreinigung oder in den Gelben Seiten.



Verpackung

Wenn Sie die Verpackung entsorgen möchten, achten Sie auf die entsprechenden Umweltvorschriften in Ihrem Land.

Gerät entsorgen in Deutschland

In Deutschland sind Vertreiber von Elektro- und Elektronikgeräten sowie Vertreiber von Lebensmitteln zur Rücknahme verpflichtet. LIDL bietet Ihnen Rückgabemöglichkeiten direkt in den Filialen und Märkten an. Rückgabe und Entsorgung sind für Sie kostenfrei. Beim Kauf eines Neugerätes haben Sie das Recht, ein entsprechendes Altgerät unentgeltlich zurückzugeben. Zusätzlich haben Sie die Möglichkeit, unabhängig vom Kauf eines Neugerätes, unentgeltlich (bis zu drei) Altgeräte abzugeben, die in keiner Abmessung größer als 25 cm sind. Bitte löschen Sie vor der Rückgabe alle personenbezogenen Daten. Bitte entnehmen Sie vor der Rückgabe Batterien oder Akkumulatoren, die nicht vom Altgerät umschlossen sind, sowie Lampen, die zerstörungsfrei entnommen werden können und führen diese einer separaten Sammlung zu.



Service-Center

Im Servicefall kontaktieren Sie bitte unser Service Center:

DE Service Deutschland
Tel.: 0800 5435 111
E-Mail: hoyer@idl.de

IAN: 415769_2210



Lieferant

Bitte beachten Sie, dass die folgende Anschrift **keine Serviceanschrift** ist. Kontaktieren Sie zunächst das oben benannte Service-Center.

HOYER Handel GmbH
Kühnehöfe 12
22761 Hamburg
DEUTSCHLAND

Auf www.lidl-service.com können Sie diese und viele weitere Handbücher, Produktvideos und Software herunterladen.

Technische Symbole

	Schutzerdung
	Mit der CE-Kennzeichnung erklärt die HOYER Handel GmbH die EU-Konformität.
	Geräte mit diesem Zeichen dürfen nur im Haus betrieben (trockene Umgebung) werden
	Dieses Symbol erinnert daran, die Verpackung umweltfreundlich zu entsorgen.
	Wiederverwertbare Materialien: Pappe (außer Wellpappe)

GNIAZDKO USB

SILVERCREST®

SSUSB 2 A2

Spis treści

- 1 wkład gniazda elektrycznego
- 1 pojedyncza ramka

Wskazówka!

Instalacja może być przeprowadzona wyłącznie przez osoby dysponujące stosowną wiedzą elektro-techniczną i doświadczeniem!*)

Niewłaściwa instalacja stanowi zagrożenie dla

- Twojego życia;
- życia użytkowników urządzenia elektrycznego.

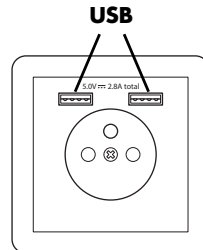
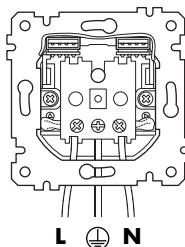
Niewłaściwa instalacja może być przyczyną powstania ciężkich szkód materialnych, np. wskutek pożaru.

Za szkody na zdrowiu i szkody materialne ponoszą Należy odpowiedzialność osobistą.

Proszę wrócić się do elektryka!

*) Do przeprowadzenia instalacji potrzebna jest w szczególności następująca wiedza fachowa:

- stosowanie „5 zasad bezpieczeństwa”:
 - wyłączyć napięcie;
 - zabezpieczyć przed powtórny włączeniem;
 - potwierdzić brak napięcia;
 - uziemić i zewrzeć;
 - osłonić i oddzielić sąsiadujące elementy znajdujące się pod napięciem;
- wybór odpowiednich narzędzi, urządzeń pomiarowych i ew. indywidualnego wyposażenia ochronnego;
- analiza wyników pomiaru;
- wybór osprzętu elektroinstalacyjnego do zapewnienia warunków wyłączenia;
- rodzaje ochrony IP;
- montaż osprzętu elektroinstalacyjnego;
- rodzaj sieci zasilającej (układ TN, układ IT, układ TT) i wynikające z tego warunki przyłączenia (klasyczne zerowanie, uziemienie ochronne, konieczne dodatkowe środki zaradcze itd).



L: fasa

⊕: przewód ochronny (żółto-zielony)

N: zero

Dane techniczne

Gniazdo elektryczne z uziemieniem	
Prąd znamionowy:	16 A
Napięcie nominalne:	250 V ~
USB 2.0 typu A	
Wycięcie:	180–250 V ~, 50/60 Hz, maks. 0,5 A
Wygście:	5,0 V ===, maks. 2,8 A całość / maks. 1,4 A pojedynczo, maks. 14,0 W

Czyszczenie



Ostrzeżenie! By uniknąć porażenia prądem, do wnętrza nie może dostać się woda.

- Gniazdka wtykowe należy czyścić tylko lekko zwilżoną ściereczką.

Utylizacja

To urządzenie jest oznaczone zgodnie z Dyrektywą Europejską 2012/19/UE oraz polską Ustawą o zużyтым sprzęcie elektrycznym i elektronicznym z dnia 11 września 2015 r. (Dz. U. z dn. 23.10.2015 poz. 11688) symbolem przekreślonego kontenera na odpady. Takie oznakowanie informuje, że sprzęt ten po okresie jego użytkowania nie może być umieszczany wraz z innymi odpadami pochodzącymi z gospodarstwa domowego. Użytkownik jest zobowiązany do oddania go podmiotom prowadzącym zbiórki zużytego sprzętu elektrycznego i elektronicznego. Podmioty prowadzące zbiórki, w tym lokalne punkty zbiórki, sklepy oraz władze gminy, tworzą odpowiedni system umożliwiający oddanie tego sprzętu. Właściwe postępowanie ze zużyтым sprzętem elektrycznym i elektronicznym pozwala uniknąć szkód dla zdrowia i środowiska naturalnego, wynikających z obecności składników niebezpiecznych oraz niewłaściwego składowania i przetwarzania takiego sprzętu.

Symbol recyklingu na produkcie oznacza, że produkt lub jego części mogą być poddane procesowi odzysku odpadów. Recykling pomaga zredukować zużycie surowców oraz odciążać środowisko naturalne.

Opakowanie

W przypadku utylizacji opakowania należy przestrzegać odpowiednich przepisów dotyczących ochrony środowiska w danym kraju.



Centrum serwisowe

W kwestiach związanych z serwisowaniem produktu prosimy o kontakt z naszym centrum serwisowym:



PL Serwis Polska
Tel.: 22 397 4996 (Opłata za połączenie zgodna z cennikiem operatora)
E-Mail: hoyer@lidl.pl

IAN: 415769_2210



Dostawca

Proszę pamiętać, że podany niżej adres **nie jest adresem serwisu**. Należy się wcześniej skontaktować z podanym wyżej centrum serwisowym.

HOYER Handel GmbH
Kühnehöfe 12
22761 Hamburg
NIEMCY

Na stronie www.lidl-service.com można pobrać tę instrukcję obsługi i wiele innych podręczników użytkownika i filmów wideo oraz oprogramowanie.

Użyte symbole

	Ziemiennienie ochronne
	Używając oznaczenia CE, firma HOYER Handel GmbH oświadcza, że produkt jest zgodny z wymogami UE.
	Urządzenia z tym znakiem mogą być używane tylko w warunkach domowych (suche otoczenie).
	Symbol ten przypomina o utylizacji opakowania zgodnie z zasadami ochrony środowiska.
	Materiały do powtórnej wykorzystania: tekstura (z wyjątkiem falistej)

USB ZÁSUVKA

Obsah

- 1 zásuvková vložka
- 1 jednotlivý rám

Upozornění!

Instalaci směřj provádět pouze osoby s příslušnými elektrotechnickými znalostmi a zkušenostmi!*)

Nesprávnou instalací ohrožujete

- život vlastní;
- život uživatelů elektrického zařízení.

Nesprávnou instalací riskujete závažné věcné škody, např. v důsledku požáru.

Hrozí Vám, že za škody na zdraví a věcné škody ponese te osobní odpovědnost.

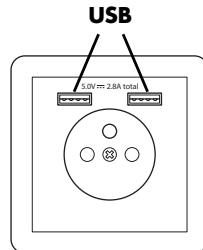
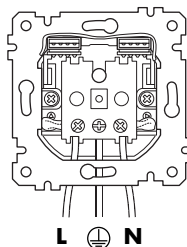
Instalaci pověřte elektroinstalatérem!

*) Pro instalaci jsou potřeba zejména tyto odborné znalosti:

- „5 bezpečnostních pravidel“, podle nichž je třeba postupovat:
 - bezpečné odpojení;
 - zajištění proti zapnutí;
 - zjištění, zda je příslušná elektrická část bez napětí;
 - uzemnění a spojení nakrátko;
 - zakrytí nebo ohrazení sousedících částí, které jsou pod napětím;
- výběr vhodného nářadí, měřicích přístrojů a příp. osobních ochranných pomůcek;
- vyhodnocení výsledků měření;
- výběr elektroinstalačního materiálu pro zajištění vypínacích podmínek;
- stupně ochrany krytem (kód IP);
- montáž elektroinstalačního materiálu;
- druhy distribučních soustav (TN, IT, TT) a z toho plynoucí podmínky připojení (klasické nulování, ochranné uzemnění, nutná další opatření atd.).

SILVERCREST®

SSUSB 2 A2



L: fáze

⊕: ochranný vodič (zelenožlutý)

N: neutrální

Technické údaje

Zásuvka s ochranným kontaktem	
Jmenovitý proud:	16 A
Jmenovité napětí:	250 V ~
USB 2.0 typ A	
Vstup:	180–250 V~, 50/60 Hz; max 0,5 A
Výstup:	5,0 V $\overline{=}$, max. 2,8 A celkem / max. 1,4 A jednotlivě, max. 14,0 W

Čištění



Výstraha! Aby se zabránilo zasažení elektrickým proudem, nesmí se dovnitř v žádném případě dostat voda.

- Vyčistěte zásuvky pouze lehce navlhčeným hadříkem.

Likvidace

Tento výrobek podléhá evropské směrnici 2012/19/EU. Symbol přeškrtnuté popelnice na kolečkách znamená, že výrobek musí být v Evropské unii zavezen na místo sběru a třídění odpadu. To platí pro výrobek a všechny části příslušenství označené tímto symbolem. Označené výrobky nesmí být likvidovány společně s normálním domácím odpadem, ale musí být zavezeny na místa zabývající se recyklací elektrických a elektronických zařízení.



Tento symbol recyklace označuje např. předmět nebo kovové díly, které mohou být vráceny jako hodnotný materiál pro recyklaci. Recyklace pomáhá snižovat spotřebu surovin a odlehčuje životnímu prostředí.



Obal

Chcete-li obal zlikvidovat, řiďte se příslušnými předpisy k ochraně životního prostředí ve vaší zemi.



Servisní středisko

V přímeru servisu se obrňte na náš servisní center:

 Servis Česko
Tel.: 800143873
E-Mail: hoyer@lidl.cz

IAN: 415769_2210



Dodavatel

Níže uvedená adresa **není adresou servisu**.
Kontaktujte nejprve výše uvedeně servisní středisko.
HOYER Handel GmbH
Kühnehöfe 12
22761 Hamburg
NĚMECKO

Na stránkách www.lidl-service.com můžete stáhnout tuto a mnoho dalších příruček, videdokumentací o výrobcích a software.

Technické symboly

	Ochranné uzemnění
	Značka CE je prohlášením společnosti HOYER Handel GmbH o splnění požadavků podle směrnic EU.
	Přístroje s tímto symbolem smíte používat pouze v domácím (suchém) prostředí.
	Tento symbol upozorňuje na to, aby byl obal ekologicky zlikvidován.
	Recyklovatelné materiály: lepenka (kromě vlnité lepenky)

USB ZÁSUVKA

Obsah

- 1 zásuvková vložka
- 1 samostatný rámček

Pokyn!

Inštalácia len osobami s príslušnými elektrotechnickými znalosťami a skúsenosťami!*)

Neodbornou inštaláciou ohrozujete

- svoj vlastný život;
- život užívateľov elektrického zariadenia.

Neodbornou inštaláciou riskujete vážne vecné škody, napr. spôsobené požiarom.

Hrozí Vám osobné ručenie v prípade zranenia osôb a vecných škôd.

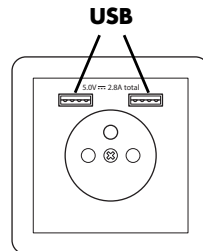
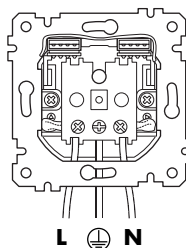
Obráťte sa na elektroinštalatéra!

*) Pre inštaláciu sú obzvlášť nevyhnutné nasledovné odborné znalosti:

- „5 bezpečnostných pravidiel“, ktoré sa majú aplikovať:
 - odpojenie;
 - zaistenie proti opätovnému zapnutiu;
 - zistenie stavu bez napätia;
 - uzemnenie a skratovanie;
 - prekrytie alebo prehradenie susediacich častí pod napätím;
- voľba vhodného náradia, meracích prístrojov a príp. osobného ochranného vybavenia;
- vyhodnotenie výsledkov merania;
- voľba elektroinštaláčného materiálu na zaistenie podmienok vypnutia;
- druhy IP ochrany;
- montáž elektroinštaláčného materiálu;
- druh napájacej siete (systém TN, systém IT, systém TT) a z toho vyplývajúcich podmienok pripojenia - (klasické vynulovanie, ochranné uzemnenie, potrebné dodatočné opatrenia, atď.).

SILVERCREST®

SSUSB 2 A2



L: fáza

⊕: ochranný vodič (zeleno-žltý)

N: neutrál

Technické údaje

Chránená zásuvka	
Menovitý prúd:	16 A
Menovité napätie:	250 V ~
USB 2.0 typ A	
Vstup:	180 – 250 V ~, 50/60 Hz, max. 0,5 A
Výstup:	5,0 V ===, max. 2,8 A celkom/max. 1,4 A jednotlivu, max. 14,0 W

Čistenie



Výstraha! Aby sa predišlo úrazu elektrickým prúdom, nesmie sa v žiadnom prípade dovnútra dostať voda.

- Zásuvky čistite len s mierne navlhčenou handričkou.

Likvidácia

Tento produkt podlieha európskej smernici 2012/19/EÚ. Symbol prečiarknutého smetného koša na kolečkách znamená, že produkt musí byť odovzdaný do osobitného zberu odpadu v Európskej únii. Platí to pre produkt a všetky diely príslušenstva, ktoré sú označené týmto symbolom. Označené produkty sa nesmú likvidovať s bežným domácim odpadom, ale musia sa odovzdať na zberné miesto na recykláciu elektrických a elektronických prístrojov. Tento symbol recyklácie označuje, napr. predmet alebo časti materiálu, ako hodiace sa na recykláciu. Recyklácia pomáha znižovať spotrebu surovín a zaťaženie životného prostredia.



Obal

Ak chcete zlikvidovať obal, dbajte na príslušné predpisy vo vašej krajine týkajúce sa životného prostredia.



Servisné stredisko

V prípade servisu kontaktujte naše servisné centrum:



Servis Slovensko

Tel.: 0850 232001

E-Mail: hoyer@lidl.sk

IAN: 415769_2210



Dodávateľ

Všimnite si prosím, že nasledujúca adresa **nie je adresa servisu**. Kontaktujte najprv vyššie uvedené servisné stredisko.

HOYER Handel GmbH

Kühnehöfe 12

22761 Hamburg

NEMECKO

Tento návod a mnoho ďalších príručiek, videí o výrobkoch a softvér si môžete stiahnuť na www.lidl-service.com.

Technické symboly

	Ochranné uzemnenie
	S označením CE spoločnosť HOYER Handel GmbH vyhlasuje zhodu ES.
	Prístroje s týmto označením sa smú prevádzkovať len v domácom (suchom prostredí).
	Tento symbol pripomína, aby ste obal ekologicky zlikvidovali.
	Recyklovateľné materiály: kartón (okrem vlnitej lepenky)