

Melinera®



LED-WINDLICHT LED LANTERN PHOTOPHORE LED

(DE) (AT) (CH)

LED-WINDLICHT

Gebrauchsanweisung

(FR) (BE)

PHOTOPHORE LED

Notice d'utilisation

(PL)

LAMPION LED

Instrukcja obsługi

(SK)

LED LAMPÁŠ

Návod na obsluhu

(GB) (IE)

LED LANTERN

Instructions for use

(NL) (BE)

LED-WINDLICHT

Gebruiksaanwijzing

(CZ)

LED ČAJOVÁ SVÍČKA

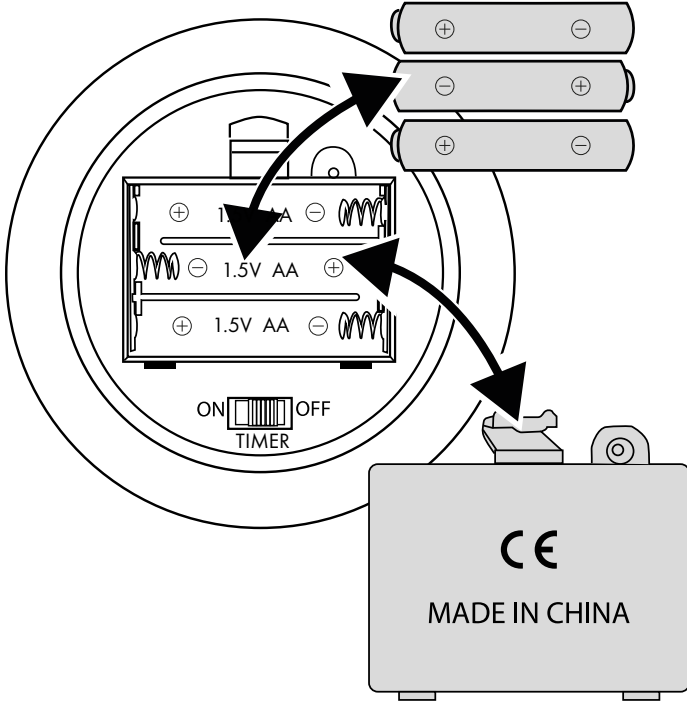
Návod k obsluze

CE

IAN 316943

(DE) (AT) (CH) (GB) (IE) (FR)
(BE) (NL) (PL) (CZ) (SK)

A




Herzlichen Glückwunsch!

Mit Ihrem Kauf haben Sie sich für einen hochwertigen Artikel entschieden. Machen Sie sich vor der ersten Verwendung mit dem Artikel vertraut.

 **Lesen Sie hierzu aufmerksam die nachfolgende Gebrauchsanweisung.**

Benutzen Sie den Artikel nur wie beschrieben und für die angegebenen Einsatzbereiche. Bewahren Sie diese Gebrauchsanweisung gut auf. Händigen Sie alle Unterlagen bei Weitergabe des Artikels an Dritte ebenfalls mit aus.

Lieferumfang

1 x LED-Windlicht
3 x Batterie (1,5V  LR6, AA)
1 x Gebrauchsanweisung


Technische Daten

Maße:

ca. 20 x 12 cm (H x Ø) (WL-6418, WL-6419)
ca. 20 x 14 cm (H x Ø) (WL-6420)

Energieversorgung Batterie:

3 x 1,5V  LR6, AA

 Symbol für Gleichspannung

Bestimmungsgemäße Verwendung

Der Artikel ist nur für den privaten Gebrauch im Innenbereich und nicht für den gewerblichen Gebrauch zu verwenden.



Nicht zur allgemeinen Raumbelichtung im Haushalt geeignet.



NUR ZUR VERWENDUNG IN INNENRÄUMEN.



NUR ZUR VERWENDUNG IN INNENRÄUMEN.

Sicherheitshinweise

- Achtung! Nicht für Kinder geeignet! Erstickungsgefahr, da kleine Teile verschluckt oder eingeatmet werden können!
- Achtung! Alle Verpackungs- und Befestigungsmaterialien sind nicht Bestandteil des Artikels und müssen aus Sicherheitsgründen stets entfernt werden, bevor der Artikel benutzt wird.
- Prüfen Sie den Artikel vor jedem Gebrauch auf Beschädigungen oder Abnutzungen. Der Artikel darf nur in einwandfreiem Zustand verwendet werden!
- Es dürfen keine Modifikationen am Artikel vorgenommen werden!
- LEDs sind nicht austauschbar.

Warnhinweise Batterien

- Entfernen Sie die Batterien, wenn diese verbraucht sind oder der Artikel längere Zeit nicht verwendet wird.
- Benutzen Sie keine verschiedenen Batterie-Typen, -Marken, keine neuen und gebrauchten Batterien miteinander oder solche mit unterschiedlicher Kapazität, da diese auslaufen und somit Schäden verursachen können.
- Beachten Sie die Polarität (+/-) beim Einlegen.
- Tauschen Sie alle Batterien gleichzeitig aus und entsorgen Sie die alten Batterien vorschriftsmäßig.
- Warnung! Batterien dürfen nicht geladen oder mit anderen Mitteln reaktiviert, nicht auseinandergenommen, nicht ins Feuer geworfen oder kurzgeschlossen werden.
- Bewahren Sie Batterien immer außerhalb der Reichweite von Kindern auf.
- Verwenden Sie keine wiederaufladbaren Batterien!
- Reinigung und Benutzer-Wartung dürfen nicht von Kindern ohne Beaufsichtigung durchgeführt werden.
- Reinigen Sie bei Bedarf und vor dem Einlegen die Batterie- und Gerätekontakte.
- Setzen Sie die Batterien keinen extremen Bedingungen aus (z. B. Heizkörper oder direkte Sonneneinstrahlung). Es besteht ansonsten erhöhte Auslaufgefahr.

- Batterien können beim Verschlucken lebensgefährlich sein. Bewahren Sie deshalb Batterien für Kleinkinder unerreichbar auf. Wurde eine Batterie verschluckt, muss sofort medizinische Hilfe in Anspruch genommen werden.

Gefahr!

- Gehen Sie mit einer beschädigten oder auslaufenden Batterie äußerst vorsichtig um und entsorgen Sie diese umgehend vorschriftsmäßig. Tragen Sie dabei Handschuhe.
- Wenn Sie mit Batteriesäure in Berührung kommen, waschen Sie die betreffende Stelle mit Wasser und Seife. Gelangt Batteriesäure in Ihr Auge, spülen Sie es mit Wasser aus und begeben Sie sich umgehend in ärztliche Behandlung!
- Die Anschlussklemmen dürfen nicht kurzgeschlossen werden.

Batterien einlegen (Abb. A)

ACHTUNG! Beachten Sie folgende Anweisungen, um mechanische und elektrische Beschädigungen zu vermeiden.

Drei Batterien liegen dem Artikel bei, die Sie vor dem Einlegen aus der Verpackung nehmen müssen.

1. Entfernen Sie den Batteriefachdeckel (1a) vom Batteriefach (1b).
2. Legen Sie die Batterien (2) in die Batteriehalterung ein.

Hinweis: Achten Sie auf die Plus-/Minus-Pole der Batterien und auf das korrekte Einsetzen. Die Batterien müssen sich komplett in der Batteriehalterung befinden.

3. Schließen Sie den Batteriefachdeckel (1a) wieder.

Batterien austauschen

Sollten die Batterien nicht mehr funktionieren, können Sie diese austauschen. Gehen Sie dazu wie im Abschnitt „Batterien einlegen“ beschrieben vor. Nehmen Sie vor dem Einlegen neuer Batterien die alten Batterien aus dem Batteriefach.

Licht ein- und ausschalten (Abb. A)

Schieben Sie den Schalter (1c) auf ON, um den Artikel einzuschalten. Schieben Sie den Schalter (1c) auf OFF, um den Artikel auszuschalten.

Schieben Sie den Schalter (1c) auf TIMER, um die Timerfunktion des Artikels zu aktivieren.

Hinweis: Bei der Timerfunktion ist das Licht für 6 Stunden eingeschaltet und für 18 Stunden ausgeschaltet.

Verwendung

Der Artikel kann im Innenbereich aufgestellt werden.

Hinweis: Stellen Sie den Artikel nicht auf empfindlichen Oberflächen ab. Dies kann zu Verkrazungen führen.

Lagerung, Reinigung

Lagern Sie den Artikel bei Nichtbenutzung immer trocken, sauber, ohne Batterien und bei Raumtemperatur.

Nur mit einem feuchten Reinigungstuch reinigen und anschließend trockenwischen.

WICHTIG! Nie mit scharfen Reinigungsmitteln reinigen.

Hinweise zur Entsorgung



Werfen Sie Ihren Artikel, wenn er ausgedient hat, im Interesse des Umweltschutzes nicht in den Hausmüll, sondern führen Sie ihn einer fachgerechten

Entsorgung zu. Über Sammelstellen und deren Öffnungszeiten können Sie sich bei Ihrer zuständigen Verwaltung informieren.

Defekte oder verbrauchte Batterien/Akkus müssen gemäß Richtlinie 2006/66/EG und deren Änderungen recycelt werden. Geben Sie Batterien/Akkus und/oder den Artikel über die angebotenen Sammeleinrichtungen zurück. Verpackungsmaterialien wie z. B. Folienbeutel gehören nicht in Kinderhände. Bewahren Sie das Verpackungsmaterial für Kinder unerreichbar auf.



Umweltschäden durch falsche Entsorgung der Batterien/Akkus! Batterien/Akkus dürfen nicht über den Hausmüll entsorgt werden. Sie können giftige Schwermetalle enthalten und unterliegen der Sondermüllbehandlung. Die chemischen Symbole der Schwermetalle sind wie folgt: Cd = Cadmium, Hg = Quecksilber, Pb = Blei. Geben Sie deshalb verbrauchte Batterien/Akkus bei einer kommunalen Sammelstelle ab.



Entsorgen Sie den Artikel und die Verpackung umweltschonend.



Beachten Sie die Kennzeichnung der Verpackungsmaterialien bei der Abfalltrennung, diese sind gekennzeichnet mit Abkürzungen (a) und Nummern (b) mit folgender Bedeutung: 1-7: Kunststoffe/20-22: Papier und Pappe/80-98: Verbundstoffe. Der Artikel und die Verpackungsmaterialien sind recycelbar, entsorgen Sie diese getrennt für eine bessere Abfallbehandlung. Das Triman-Logo gilt nur für Frankreich. Möglichkeiten zur Entsorgung des ausgedienten Artikels erfahren Sie bei Ihrer Gemeinde- oder Stadtverwaltung.

Hinweise zur Garantie und Serviceabwicklung

Der Artikel wurde mit großer Sorgfalt und unter ständiger Kontrolle produziert. Sie erhalten auf diesen Artikel drei Jahre Garantie ab Kaufdatum. Bitte bewahren Sie den Kassenbon auf. Die Garantie gilt nur für Material- und Fabrikationsfehler und entfällt bei missbräuchlicher oder unsachgemäßer Behandlung. Ihre gesetzlichen Rechte, insbesondere die Gewährleistungsrechte, werden durch diese Garantie nicht eingeschränkt. Bei etwaigen Beanstandungen wenden Sie sich bitte an die unten stehende Service-Hotline oder setzen Sie sich per E-Mail mit uns in Verbindung. Unsere Servicemitarbeiter werden das weitere Vorgehen schnellstmöglich mit Ihnen abstimmen. Wir werden Sie in jedem Fall persönlich beraten.

Die Garantiezeit wird durch etwaige Reparaturen aufgrund der Garantie, gesetzlicher Gewährleistung oder Kulanz nicht verlängert. Dies gilt auch für ersetzte und reparierte Teile. Nach Ablauf der Garantie anfallende Reparaturen sind kostenpflichtig.

IAN: 316943

DE Service Deutschland

Tel.: 0800-5435111

E-Mail: deltasport@lidl.de

AT Service Österreich

Tel.: 0820 201 222 (0,15 EUR/Min.)

E-Mail: deltasport@lidl.at

CH Service Schweiz

Tel.: 0842 665566 (0,08 CHF/Min.,

Mobilfunk max. 0,40 CHF/Min.)

E-Mail: deltasport@lidl.ch


Congratulations!

You have chosen to purchase a high-quality item. Familiarise yourself with the item before using it for the first time.

 **Read the following instructions for use carefully.**

Only use this item in the manner described and for the purpose for which it is intended. Store these instructions for use carefully. When passing the item on to third parties, please also hand over all accompanying documents.

Package contents

1 x LED lantern
3 x battery (1.5V , AA)
1 x instructions for use

Technical data

Dimensions:

approx. 20 x 12cm (H x Ø) (WL-6418, WL-6419)

approx. 20 x 14cm (H x Ø) (WL-6420)

Battery power supply:

3 x 1.5V , AA

 Symbol for DC voltage

Intended use

The item is for private indoor use only and is not intended for commercial use.



Not suitable for general household lighting.



FOR INDOOR USE ONLY.



FOR INDOOR USE ONLY.

Safety information

- Warning! Not suitable for children! Risk of suffocation and choking due to small parts that can be swallowed or inhaled!
- Warning! All packaging/fastening materials are not part of the item and, for safety reasons, must be removed before the item is used.

- Check the item for damage or wear before each use. Only use the item if it is in perfect condition!
- No modifications may be made to the item.
- LEDs are not replaceable.

Warnings on batteries!

- Remove the batteries if they are empty or if the product is not going to be used for an extended period.
- Do not use different battery types or brands, new and used batteries in combination, or batteries with different capacities, as they leak and can thus cause damage.
- Observe the polarity (+/-) when inserting batteries.
- Change all batteries at the same time and dispose of the old batteries properly.
- Warning! Batteries may not be charged or reactivated in any way. They may not be dismantled, thrown into fire, or short-circuited.
- Always keep batteries out of the reach of children.
- Do not use rechargeable batteries!
- The cleaning and user-maintenance may not be carried out by children without supervision.
- Clean the batteries and the device contacts as necessary and before inserting the batteries.
- Do not expose the batteries to extreme conditions (e.g. radiators or direct sunlight). Otherwise there is an increased risk of leaks.
- Batteries can endanger life if swallowed. Keep batteries out of the reach of small children for this reason. Seek medical help immediately if a battery is swallowed.

Danger!

- Handle a damaged or leaking battery with extreme care and dispose of it properly and immediately. Wear gloves to handle the battery.
- If you come into contact with battery acid then wash the affected area with soap and water. If battery acid gets in your eye rinse it out with water and seek medical help immediately!
- Do not short-circuit the terminals.

Inserting the batteries (Fig. A)

WARNING! Observe the following instructions to avoid mechanical and electrical damage.

Three batteries come with the item, which must be taken out of their packaging before inserting.

1. Remove the battery cover (1a) from the battery compartment (1b).
2. Place the batteries (2) in the battery compartment.

Note: pay attention to the plus/minus poles on the batteries and to their correct placement.

The batteries must be completely inside the battery compartment.

3. Close the battery compartment lid (1a) again.

Replacing the batteries

You can replace the batteries when they are not working anymore.

Follow the instruction in the section 'Inserting the batteries'. Before inserting new batteries, remove the old batteries from the battery compartment.

Turning the light on and off (Fig. A)

Slide the switch (1c) to ON to turn the item on.

Slide the switch (1c) to OFF to turn the item off.

Slide the switch (1c) to TIMER to activate the item's timer feature.

Note: using the timer function, the light will be on for 6 hours and off for 18 hours.

Use

The item can be placed indoors.

Note: do not place the item on delicate surfaces. This can lead to scratches.

Storage, cleaning

When not in use, always store the item dry, clean, without batteries and at room temperature.

Only clean the item with a damp cloth and wipe dry afterwards.

IMPORTANT! Never clean the item with harsh cleaning agents.

Disposal information



In the interest of protecting the environment, do not throw your product into the household waste once you are finished with it, but rather take it to a specialty disposal facility. Find out about collection sites and their hours of operation from your local authority.

Defective or used batteries must be recycled pursuant to Directive 2006/66/EC and changes to it. Return batteries and/or the product via the collecting sites provided. Packaging materials, such as plastic bags, must be kept away from children. Keep the packaging materials out of reach of children.



Environmental damage caused by improper disposal of batteries! Batteries may not be disposed of with household waste. They may contain toxic heavy metals and are subject to hazardous waste treatment. The chemical symbols of the heavy metals are as follows: Cd = cadmium, Hg = mercury, Pb = lead. Dispose of used batteries at a municipal collection site.



Dispose of the product and packaging in an environmentally friendly manner.



Note the label on the packaging materials when separating waste, as these are labelled with abbreviations (a) and numbers (b) with the following meaning: 1-7: plastics/20-22: paper and cardboard/80-98: composite materials.

The product and the packaging materials can be recycled, dispose of them separately for better treatment of waste. The Triman logo only applies to France. Find out how to dispose of the used product from your municipal or city administration.

Notes on the guarantee and service handling

The product was produced with great care and under constant supervision. You receive a three-year warranty for this product from the date of purchase. Please retain your receipt.

The warranty applies only to material and workmanship and does not apply to misuse or improper handling. Your statutory rights, especially the warranty rights, are not affected by this warranty.

With regard to complaints, please contact the following service hotline or contact us by e-mail.

Our service employees will advise as to the subsequent procedure as quickly as possible. We will be personally available to discuss the situation with you.

Any repairs under the warranty, statutory guarantees or through goodwill do not extend the warranty period. This also applies to replaced and repaired parts. Repairs after the warranty are subject to a charge.

IAN: 316943

 Service Great Britain
Tel.: 0800 404 7657
E-Mail: deltasport@lidl.co.uk

Félicitations !

Vous venez d'acquérir un article de grande qualité. Avant la première utilisation, familiarisez-vous avec l'article.

 **Pour cela, veuillez lire attentivement la notice d'utilisation suivante.**

Utilisez l'article uniquement comme indiqué et pour les domaines d'utilisation mentionnés. Conservez bien cette notice d'utilisation. Si vous cédez l'article à un tiers, veuillez à lui remettre l'ensemble de la documentation.

Étendue de la livraison

- 1 photophore LED
- 3 piles (1,5 V \equiv LR6, AA)
- 1 notice d'utilisation

Caractéristiques techniques


Dimensions :

env. 20 x 12 cm (H x Ø) (WL-6418, WL-6419)

env. 20 x 14 cm (H x Ø) (WL-6420)

Alimentation en énergie à piles :

3 x 1,5 V \equiv LR6, AA

 Symbole de tension continue

Utilisation conforme à sa destination

L'article est uniquement destiné à un usage domestique en intérieur et n'est pas prévu pour une utilisation commerciale.



Ne convient pas pour l'éclairage général de pièces de la maison.



À UTILISER UNIQUEMENT EN INTÉRIEUR.



À UTILISER UNIQUEMENT EN INTÉRIEUR.

Consignes de sécurité

- Attention ! Ne convient pas aux enfants ! Risque d'étouffement, car les petites pièces peuvent être avalées ou aspirées !
- Attention ! Tous les matériaux d'emballage et de fixation ne font pas partie de l'article et doivent toujours être retirés avant utilisation pour des raisons de sécurité.
- Vérifiez l'article avant chaque utilisation en vue de détecter des détériorations ou de l'usure. L'article ne doit être utilisé qu'en parfait état !
- Aucune modification ne doit être apportée à l'article !
- Les lampes LED ne sont pas interchangeables.

Consignes pour les piles !

- Retirer les piles lorsqu'elles sont usagées ou en cas de non-utilisation prolongée de l'article.
- Ne pas utiliser des piles de type ou de marque différent, des piles neuves et usagées en même temps ou des piles dont la capacité est différente car celles-ci fuient et peuvent causer des dommages.
- Respecter la polarité (+/-) lors de l'insertion.
- Remplacer toutes les piles en même temps et éliminer les piles usagées selon les directives en vigueur.
- Avertissement ! Les piles ne doivent être ni chargées ni réactivées par d'autres moyens. Elles ne doivent être ni démontées, ni jetées au feu ni court-circuitées.
- Toujours conserver les piles hors de portée des enfants.
- Ne pas utiliser des piles rechargeables !
- Le nettoyage et l'entretien incombant à l'utilisateur ne doivent pas être effectués par des enfants non surveillés.
- Nettoyer les contacts de la pile et de l'appareil si nécessaire et avant l'insertion.
- Ne pas exposer les piles à des conditions extrêmes (p. ex. radiateurs ou rayons directs du soleil). Il existe sinon un risque élevé de fuite.
- L'ingestion de piles peut être mortelle. Par conséquent, conserver les piles hors de portée des jeunes enfants. En cas d'ingestion d'une pile, consulter immédiatement un médecin.

Danger !

- Les piles abîmées ou qui fuient doivent être manipulées avec une extrême précaution et mises au rebut immédiatement selon les directives en vigueur. Porter alors des gants.
- En cas de contact avec de l'acide des piles, laver l'endroit atteint avec de l'eau et du savon. En cas de contact de l'acide de piles avec les yeux, les laver avec de l'eau et consulter immédiatement un médecin !
- Les bornes ne doivent pas être court-circuitées.

Mise en place des piles (fig. A)

ATTENTION ! Tenez compte des instructions suivantes afin d'éviter toute détérioration mécanique et électrique.

Trois piles sont fournies avec l'article et doivent être retirées de l'emballage avant insertion.

1. Retirez le couvercle (1a) du compartiment à piles (1b).
2. Insérez les piles (2) dans le logement de piles.

Remarque : prêtez attention au pôle positif/négatif des piles et à une insertion correcte.

Les piles doivent être parfaitement positionnées dans le logement de piles.

3. Refermez le couvercle du compartiment à piles (1a).

Remplacement des piles

Si les piles ne fonctionnent plus, vous pouvez les remplacer.

Procédez comme décrit dans la section « Mise en place des piles ». Avant d'insérer de nouvelles piles, retirez les celles usagées du compartiment à piles.

Allumer et éteindre la lumière (fig. A)

Faites glisser l'interrupteur (1c) sur ON pour allumer l'article. Faites glisser l'interrupteur (1c) sur OFF pour éteindre l'article. Faites glisser l'interrupteur (1c) sur TIMER pour activer la fonction minuterie de l'article.

Remarque : dans la fonction minuterie, la lumière reste allumée pendant 6 heures et éteinte pendant 18 heures.

Utilisation

L'article peut être placé à l'intérieur.

Remarque : ne placez pas l'article sur des surfaces sensibles. Cela pourrait entraîner des égratignures.

Stockage, nettoyage

Lorsque vous n'utilisez pas l'article, rangez-le toujours dans un endroit sec, propre, sans piles et à une température ambiante. Nettoyez l'article uniquement avec un chiffon de nettoyage humide, puis l'essuyez.

IMPORTANT ! Ne jamais lavez avec des produits de nettoyage abrasifs.

Remarques relatives à la mise au rebut



Afin de protéger l'environnement, ne jetez pas votre article avec les ordures

ménagères lorsqu'il ne vous est plus utile, mais jetez-le de façon appropriée. Vous

pevez obtenir des informations sur les points de collecte et leurs heures d'ouverture auprès des autorités compétentes de votre localité.

Les piles/batteries défectueuses ou usagées doivent être recyclées conformément à la directive 2006/66/CE et à ses amendements.

Retournez les piles/batteries et/ou l'article à travers les possibilités de collecte offertes.

Les matériaux d'emballage comme les sacs plastique ne doivent pas tomber entre les mains des enfants. Gardez le matériel d'emballage hors de la portée des enfants.



Dommages environnementaux dus à l'élimination inappropriée des piles/batteries ! Les piles/batteries ne doivent

pas être jetées avec les ordures ménagères. Elles peuvent contenir des métaux lourds toxiques et sont soumises à un traitement spécial des déchets. Les symboles chimiques des métaux lourds sont les suivants : Cd = cadmium, Hg = mercure, Pb = plomb. Alors, retournez les piles/batteries usagées à un point de collecte municipal.



Ce produit est recyclable. Il est soumis à la responsabilité élargie du fabricant et est collecté séparément.



Jetez l'article et l'emballage dans le respect de l'environnement.



Notez le marquage des matériaux d'emballage lors du tri des déchets.

Ceux-ci sont marqués par les abréviations (a) et les chiffres (b) avec la signification suivante : 1 - 7 : plastique/20 - 22 : papier et carton/80 - 98 : matériaux composites. L'article et les matériaux d'emballage sont recyclables. Éliminez-les séparément pour une meilleure gestion des déchets. Le logo Triman ne s'applique qu'à la France. Vous pouvez vous renseigner auprès des autorités locales ou municipales pour savoir comment vous débarrasser de l'article mis au rebut.

Indications concernant la garantie et le service après-vente

Le produit a été fabriqué avec le plus grand soin et sous un contrôle permanent. Vous avez sur ce produit une garantie de trois ans à partir de la date d'achat. Conservez le ticket de caisse. La garantie est uniquement valable pour les défauts de matériaux et de fabrication, elle perd sa validité en cas de maniement incorrect ou non conforme. Vos droits légaux, tout particulièrement les droits relatifs à la garantie, ne sont pas limités par cette garantie.

En cas d'éventuelles réclamations, veuillez vous adresser à la hotline de garantie indiquée ci-dessous ou nous contacter par e-mail. Nos employés du service client vous indiqueront la marche à suivre le plus rapidement possible. Nous vous renseignerons personnellement dans tous les cas. La période de garantie n'est pas prolongée par d'éventuelles réparations sous garantie, les garanties implicites ou le remboursement. Ceci s'applique également aux pièces remplacées et réparées. Les réparations nécessaires sont à la charge de l'acheteur à la fin de la période de garantie.

Article L217-16 du Code de la consommation

Lorsque l'acheteur demande au vendeur, pendant le cours de la garantie commerciale qui lui a été consentie lors de l'acquisition ou de la réparation d'un bien meuble, une remise en état couverte par la garantie, toute période d'immobilisation d'au moins sept jours vient s'ajouter à la durée de la garantie qui restait à courir. Cette période court à compter de la demande d'intervention de l'acheteur ou de la mise à disposition pour réparation du bien en cause, si cette mise à disposition est postérieure à la demande d'intervention.

Indépendamment de la garantie commerciale souscrite, le vendeur reste tenu des défauts de conformité du bien et des vices rédhibitoires dans les conditions prévues aux articles L217-4 à L217-13 du Code de la consommation et aux articles 1641 à 1648 et 2232 du Code Civil.

Article L217-4 du Code de la consommation

Le vendeur livre un bien conforme au contrat et répond des défauts de conformité existant lors de la délivrance. Il répond également des défauts de conformité résultant de l'emballage, des instructions de montage ou de l'installation lorsque celle-ci a été mise à sa charge par le contrat ou a été réalisée sous sa responsabilité.

Article L217-5 du Code de la consommation

Le bien est conforme au contrat :

- 1° S'il est propre à l'usage habituellement attendu d'un bien semblable et, le cas échéant :
 - s'il correspond à la description donnée par le vendeur et posséder les qualités que celui-ci a présentées à l'acheteur sous forme d'échantillon ou de modèle ;
 - s'il présente les qualités qu'un acheteur peut légitimement attendre eu égard aux déclarations publiques faites par le vendeur, par le producteur ou par son représentant, notamment dans la publicité ou l'étiquetage ;
- 2° Ou s'il présente les caractéristiques définies d'un commun accord par les parties ou être propre à tout usage spécial recherché par l'acheteur, porté à la connaissance du vendeur et que ce dernier a accepté.

Article L217-12 du Code de la consommation

L'action résultant du défaut de conformité se prescrit par deux ans à compter de la délivrance du bien.

Article 1641 du Code civil

Le vendeur est tenu de la garantie à raison des défauts cachés de la chose vendue qui la rendent impropre à l'usage auquel on la destine, ou qui diminuent tellement cet usage que l'acheteur ne l'aurait pas acquise, ou n'en aurait donné qu'un moindre prix, s'il les avait connus.

Article 1648 1er alinéa du Code civil

L'action résultant des vices rédhibitoires doit être intentée par l'acquéreur dans un délai de deux ans à compter de la découverte du vice.

Les pièces détachées indispensables à l'utilisation du produit sont disponibles pendant la durée de la garantie du produit.

IAN : 316943

FR Service France
Tel.: 0800 919270
E-Mail: deltasport@lidl.fr

BE Service Belgique
Tel.: 070 270 171 (0,15 EUR/Min.)
E-Mail: deltasport@lidl.be


Gefeliciteerd!

Met uw aankoop hebt u voor een hoogwaardig artikel gekozen. Zorg ervoor dat u voor het eerste gebruik met het artikel vertrouwd raakt.

 **Lees hiervoor de volgende gebruiksaanwijzing zorgvuldig door.**

Gebruik het artikel alleen zoals omschreven en voor het aangegeven doel. Bewaar deze gebruiksaanwijzing goed. Geef alle documenten mee als u het artikel aan iemand anders geeft.

Leveringsomvang

1 x LED-windlicht
3 x batterij (1,5 V , AA)
1 x gebruiksaanwijzing


Technische gegevens

Afmetingen:

ca. 20 x 12 cm (h x Ø) (WL-6418, WL-6419)

ca. 20 x 14 cm (h x Ø) (WL-6420)

Stroomvoorziening batterij:

3 x 1,5 V 

 Symbool voor gelijkspanning

Beoogd gebruik

Dit artikel is uitsluitend bestemd voor privégebruik en niet voor industrieel gebruik.



Niet geschikt voor de algemene verlichting van een ruimte binnenshuis.



ALLEEN VOOR GEBRUIK
BINNENSHUIS.



ALLEEN VOOR GEBRUIK
BINNENSHUIS.

Veiligheidstips

- Waarschuwing! Niet geschikt voor kinderen! Er bestaat een kans op verstikking doordat kleine onderdelen kunnen worden ingeslikt of ingeademd.

- Waarschuwing! De verpakkingen bevestigingsmaterialen maken geen onderdeel uit van het artikel en moeten uit veiligheidsoverwegingen te allen tijde worden verwijderd voordat het artikel wordt gebruikt.
- Controleer het artikel voor elk gebruik op beschadigingen of slijtage. Het artikel mag alleen in goede staat worden gebruikt!
- Het artikel mag niet worden gemodificeerd.
- Leds zijn niet vervangbaar.

Waarschuwingen batterijen

- Verwijder de batterijen wanneer deze opgebruikt zijn of als het artikel langere tijd niet gebruikt wordt.
- Gebruik geen verschillende batterijtypes, -merken, geen nieuwe en gebruikte batterijen met elkaar en die met een verschillende capaciteit, omdat deze uitlopen en zodoende schade kunnen veroorzaken.
- Let op de polariteit (+/-) bij de plaatsing van de batterijen.
- Vervang alle batterijen gelijktijdig en voer de oude batterijen af zoals voorgeschreven.
- Waarschuwing! Batterijen mogen niet geladen of met andere middelen gereactiveerd, niet gedemonteerd, niet in het vuur geworpen of kortgesloten worden.
- Berg batterijen altijd buiten het bereik van kinderen op.
- Gebruik geen oplaadbare batterijen!
- Reiniging en gebruikersonderhoud mogen niet door kinderen zonder toezicht uitgevoerd worden.
- Reinig al naar behoefte en vóór de plaatsing de batterij- en apparaatcontacten.
- Stel de batterijen niet bloot aan extreme omstandigheden (bv. radiator of direct zonlicht). Er bestaat meer gevaar dat de batterijen uitlopen.
- Batterijen kunnen bij het inslikken levensgevaarlijk zijn. Bewaar batterijen daarom buiten het bereik van kleine kinderen. Wordt een batterij ingeslikt, dan moet onmiddellijk medische hulp ingeroepen worden.

Gevaar!

- Ga met een beschadigde of uitlopende batterij uiterst voorzichtig om en voer deze onmiddellijk zoals voorgeschreven af. Draag daarbij handschoenen.
- Wanneer u met batterijzuur in aanraking komt, wast u het getroffen lichaamsdeel met water en zeep. Raakt er batterijzuur in uw oog, dan spoelt u het met water uit en laat u zich onmiddellijk medisch behandelen!
- De aansluitklemmen mogen niet kortgesloten worden.

Batterijen plaatsen (afb. A)

WAARSCHUWING! Volg de volgende aanwijzingen op om mechanische en elektrische schade te vermijden.

Er zijn drie batterijen bij het artikel gevoegd die u uit de verpakking moet halen om ze in het artikel te kunnen plaatsen.

1. Verwijder het batterijvakdeksel (1a) van het batterijvak (1b).
2. Plaats de batterijen (2) in de batterijhouder.

Aanwijzing: let op de plus-/minpolen van de batterijen en zorg ervoor dat u deze correct plaatst.

De batterijen moeten zich helemaal in de batterijhouder bevinden.

3. Sluit het batterijvakdeksel (1a) weer.

Batterijen wisselen

Indien de batterijen niet meer werken, kunt u deze vervangen.

Ga hiervoor te werk zoals omschreven in het hoofdstuk "Batterijen plaatsen". Verwijder de oude batterijen uit het batterijvak voordat de nieuwe batterijen worden geplaatst.

Licht in- en uitschakelen (afb. A)

Schuif de schakelaar (1c) naar ON om het artikel in te schakelen. Schuif de schakelaar (1c) naar OFF om het artikel uit te schakelen. Schuif de schakelaar (1c) naar TIMER om de timerfunctie van het artikel te activeren.

Aanwijzing: bij de timerfunctie is het licht steeds 6 uur ingeschakeld en 18 uur uitgeschakeld.

Gebruik

Het artikel kan binnenshuis worden opgesteld.


Aanwijzing: plaats het artikel niet op kwetsbare oppervlakken. Dit kan tot krassen leiden.

Opslag, reiniging


Bewaar het artikel wanneer u dit niet gebruikt altijd droog, schoon en zonder batterijen op kamertemperatuur.


Reinig het artikel alleen met een vochtige schoonmaakdoek en droog het vervolgens af. **BELANGRIJK!** Reinig nooit met agressieve reinigingsmiddelen.

Aanwijzingen voor afvoer

 Gooi uw afgedankte artikel ter bescherming van het milieu niet bij het huisafval, maar breng het naar een erkende afvalinzamelaar. U kunt bij uw gemeente informeren naar inzamelpunten en hun openingstijden.

Defecte of lege batterijen/accu's moeten conform richtlijn 2006/66/EG en wijzigingen ervan worden gerecycled. Geef batterijen/accu's en/of het artikel terug via de aangeboden inzamelvoorzieningen. Geef verpakkingsmaterialen zoals foliezakjes niet aan kinderen. Berg het verpakkingsmateriaal buiten bereik van kinderen op.

 Milieuschade door verkeerde afvoer van batterijen/accu's! Batterijen/accu's mogen niet via het huisafval worden afgevoerd. Ze kunnen giftige zware metalen bevatten en moeten worden behandeld als klein chemisch afval. De chemische symbolen van de zware metalen zijn als volgt: Cd = cadmium, Hg = kwik, Pb = lood. Geef verbruikte batterijen/accu's daarom af bij een gemeentelijk inzamelpunt.

 Voer het artikel en de verpakking op een milieuvriendelijke manier af.



Neem de markering van verpakkingsmaterialen voor de afvalscheiding in acht. Deze zijn gemarkeerd met afkortingen (a) en nummers (b) met de volgende betekenis: 1 - 7: kunststoffen/20 - 22: papier en karton/80 - 98: composietmaterialen.

Het artikel en de verpakkingsmaterialen zijn recyclebaar; voer ze gescheiden af voor een betere afvalbehandeling. Het Triman-logo is alleen van toepassing voor Frankrijk. Informatie over de mogelijkheden om het afgedankte artikel af te voeren, wordt verstrekt door de gemeentelijke overheid.

Opmerkingen over garantie en serviceafhandeling

Het product is geproduceerd met grote zorg en onder voortdurende controle. U ontvangt een garantie van drie jaar op dit product, vanaf de datum van aankoop. Bewaar alstublieft uw aankoopbewijs.

De garantie geldt alleen voor materiaal- en fabricagefouten en vervalt bij foutief of oneigenlijk gebruik. Uw wettelijke rechten, met name het garantierecht, worden niet beïnvloed door deze garantie.

In geval van reclamaties dient u zich aan de beneden genoemde service-hotline te wenden of zich per e-mail met ons in verbinding te zetten.

Onze servicemedewerkers zullen de verdere handelswijze zo snel mogelijk met u afspreek. Wij zullen u in ieder geval persoonlijk te woord staan. De garantieperiode wordt na eventuele reparaties en op basis van de garantie, wettelijke garantie of coulance niet verlengd. Dit geldt ook voor vervangen en gerepareerde delen.

Na afloop van de garantieperiode dienen eventuele reparaties te worden betaald.

IAN: 316943

BE Service België

Tel.: 070 270 171 (0,15 EUR/Min.)

E-Mail: deltasport@lidl.be

NL Service Nederland

Tel.: 0900 0400223 (0,10 EUR/Min.)

E-Mail: deltasport@lidl.nl

Gratulujemy!

Decydując się na ten produkt, otrzymują Państwo towar wysokiej jakości. Należy zapoznać się z produktem przed jego pierwszym użyciem.

Należy uważnie przeczytać następującą instrukcję obsługi.

Produkt ten należy użytkować wyłącznie w opisany sposób oraz zgodnie ze wskazanym przeznaczeniem. Niniejszą instrukcję obsługi należy przechowywać w bezpiecznym miejscu. Przekazując produkt innej osobie, należy upewnić się, że otrzyma ona także całą dokumentację dotyczącą produktu.

Zakres dostawy

1 x lampion LED
3 x bateria (1,5 V \equiv LR6, AA)
1 x instrukcja obsługi

Dane techniczne

Wymiary:

ok. 20 x 12 cm (wys. x \emptyset) (WL-6418, WL-6419)

ok. 20 x 14 cm (wys. x \emptyset) (WL-6420)

Zasilanie bateriami:

3 x 1,5 V \equiv LR6, AA

 Symbol napięcia stałego

Zastosowanie zgodne z przeznaczeniem

Produkt ten jest przeznaczony tylko do prywatnego użytku w pomieszczeniach, a nie do użytku komercyjnego.



Nie nadaje się do ogólnego oświetlenia pomieszczeń domowych.



DO UŻYTKU WYŁĄCZNIE W POMIESZCZENIACH ZAMKNIĘTYCH.



DO UŻYTKU WYŁĄCZNIE W POMIESZCZENIACH ZAMKNIĘTYCH.

Wskazówki bezpieczeństwa

- Ostrzeżenie! Nie nadaje się dla dzieci! Ryzyko uduszenia w wyniku połknięcia lub zakrzuszenia się małymi elementami!
- Ostrzeżenie! Wszystkie materiały służące do opakowania/przymocowania nie są częścią produktu i przed użyciem produktu należy je usunąć ze względów bezpieczeństwa.
- Przed każdym użyciem należy sprawdzić produkt pod kątem uszkodzeń lub zużycia. Produkt może być używany wyłącznie, jeśli jest w idealnym stanie!
- Nie wolno dokonywać żadnych modyfikacji produktu!
- Elementy LED nie są wymienne.

Ostrzeżenia odnośnie baterii!

- Wyjmij baterie, jeśli są rozładowane lub artykuł nie jest używany przez dłuższy okres czasu.
- Nie stosuj równocześnie różnych typów baterii, różnych marek, nowych wraz z używanymi lub baterii o różnych pojemnościach, ponieważ może dojść do ich wycieku i powstania szkód.
- Podczas wkładania zwróć uwagę na polaryzację (+/-).
- Wymieniaj wszystkie baterie jednocześnie a baterie zużyte utylizuj zgodnie z przepisami.
- Ostrzeżenie! Baterii nie wolno ładować lub w inny sposób reaktywować, nie wolno ich demontować, wrzucać do ognia lub zwierać.
- Baterie należy przechowywać zawsze w miejscu niedostępnym dla dzieci.
- Nie stosuj baterii wielokrotnego ładowania!
- Dzieciom bez nadzoru osób dorosłych nie wolno powierzać czyszczenia ani konserwacji.
- W razie potrzeby przed włożeniem baterii przeczyść zestyki baterii i urządzienia.
- Baterii nie poddawać działaniu ekstremalnych warunków (np. kaloryfer czy oddziaływanie promieni słonecznych). Powoduje to zwiększenie zagrożenia wyciekiem.
- W przypadku połknięcia baterie mogą stanowić zagrożenie dla życia. Baterie należy przechowywać w miejscu niedostępnym dla małych dzieci. Jeśli dojdzie do połknięcia baterii, należy natychmiast zgłosić się do lekarza.

Niebezpieczeństwo!

- Z uszkodzonymi lub przeciekającymi bateriami należy obchodzić się z najwyższą ostrożnością i natychmiast zutilizować je w odpowiedni sposób. W czasie wykonywania tych czynności należy nosić rękawiczki.
- Jeśli dojdzie do kontaktu z kwasem z baterii, należy umyć narażone miejsce wodą z mydłem. Jeśli kwas z baterii dostanie się do oka, należy przepłukać je wodą i natychmiast zasięgnąć pomocy lekarskiej!
- Nie wolno zwierać zacisków przyłączeniowych.

Wkładanie baterii (rys. A)

OSTRZEŻENIE! Przestrzegać poniższych wskazówek, aby uniknąć uszkodzeń mechanicznych i elektrycznych.

Do produktu dołączone są trzy baterie, które należy wyjąć z opakowania przed włożeniem do produktu.

1. Zdjąć pokrywę baterii (1a) z komory baterii (1b).
2. Włożyć baterie (2) do uchwytu na baterie.

Wskazówka: należy zwrócić uwagę na bieguny dodatni i ujemny baterii oraz na ich prawidłową instalację.

Baterie muszą być całkowicie zagłębione w uchwycie baterii.

3. Ponownie zamknąć pokrywę komory na baterie (1a).

Wymiana baterii

Jeśli baterie już nie działają, można je wymienić na nowe.

Podczas wymiany rozładowanych baterii postępować zgodnie z opisem w punkcie „Wkładanie baterii”. Przed włożeniem nowych baterii należy wyjąć stare z komory baterii.

Włączanie i wyłączenie światła (rys. A)

Przesunąć przełącznik (1c) na pozycję ON, aby włączyć produkt. Przesunąć przełącznik (1c) na pozycję OFF, aby wyłączyć produkt. Przesunąć przełącznik (1c) na pozycję TIMER, aby aktywować w produkcie funkcję timera.

Wskazówka: w wypadku aktywnej funkcji timera światło jest włączane na sześć godzin, a następnie wyłączone na 18 godzin.

Użytkowanie

Produkt może być używany w zamkniętych pomieszczeniach.

Wskazówka: nie wolno kłaść produktu na delikatnych powierzchniach. Może to doprowadzić do zadrapań.

Przechowywanie, czyszczenie

Podczas nieużywania należy zawsze przechowywać produkt w suchym i czystym miejscu, z wyjętymi bateriami, w temperaturze pokojowej. Czyścić wyłącznie przy użyciu wilgotnej ściereczki, następnie wytrzeć do sucha. **WAŻNE!** Nie czyścić przy użyciu ostrych środków czyszczących.

Wskazówki dotyczące utylizacji



Jeśli produkt jest zużyty, nie należy go wyrzucać wraz z odpadami domowymi ze względu na ochronę środowiska, ale należy go odpowiednio zutilizować.

Informacje o punktach zbiórki i godzinach otwarcia można uzyskać w lokalnej administracji.

Uszkodzone lub zużyte baterie/akumulatory należy poddać recyklingowi zgodnie z dyrektywą 2006/66/WE i jej zmianami. Zwrócić baterie/akumulatory i/lub produkt, korzystając z udostępnionych urządzeń przeznaczonych do zbiórki. Opakowania, takie jak torby plastikowe, nie powinny znaleźć się w rękach dzieci. Opakowanie przechowywać w miejscu niedostępnym dla dzieci.



Nieprawidłowa utylizacja baterii/akumulatorów wyrządza szkody w środowisku naturalnym! Baterii/akumulatorów nie wolno wyrzucać razem z odpadami domowymi. Mogą zawierać toksyczne metale ciężkie i podlegają obróbce odpadów niebezpiecznych. Symbole chemiczne metali ciężkich są następujące: Cd = kadm, Hg = rtęć, Pb = ołów. Zużyte baterie/akumulatory należy oddawać w miejskim punkcie zbiórki.



Produkt oraz opakowanie należy utylizować w sposób przyjazny dla środowiska.



Przestrzegać oznakowania materiałów opakowaniowych podczas segregacji odpadów. Są one oznaczone skrótami (a) i liczbami (b) o następującym znaczeniu: 1-7: tworzywa sztuczne/20-22: papier i karton/80-98: materiały kompozytowe. Produkt i materiały opakowaniowe nadają się do recyklingu, należy je osobno zutylizować w celu lepszego przetwarzania odpadów. Logo Triman obowiązuje tylko we Francji. Informacje o sposobie utylizacji zużytego produktu są dostępne u władz lokalnych lub miejskich.

Wskazówki dotyczące gwarancji i obsługi serwisowej


Produkt został wyprodukowany bardzo starannie i podczas stałej kontroli. Państwo otrzymują na ten produkt trzy lata gwarancji od daty zakupu. Prosimy o zachowanie paragonu. Gwarancja obejmuje tylko błędy materiałowe lub fabryczne i traci ważność w przypadku niewłaściwego albo niezgodnego z przeznaczeniem użytkowania. Państwa prawa, w szczególności zasady odpowiedzialności z tytułu rękojmi, nie zostaną ograniczone tą gwarancją.

W razie ewentualnych reklamacji należy skontaktować się pod niżej podanym numerem infolinii lub poprzez pocztę elektroniczną. Nasi współpracownicy omówią z Państwem jak najszybciej dalszy przebieg sprawy. Z naszej strony gwarantujemy doradztwo.

Czas gwarancji nie zostanie przedłużony przez ewentualnie podjęte naprawy na podstawie gwarancji, prawnej odpowiedzialności z tytułu rękojmi czy dokonania bezpłatnej naprawy. Dotyczy to również wymienionych i naprawionych części.


Po upływie czasu gwarancji powstałe naprawy są płatne.

IAN: 316943

 Serwis Polska
Tel.: 22 397 4996
E-Mail: deltasport@lidl.pl


Srdečně blahopřejeme!

Svým nákupem jste se rozhodli pro kvalitní výrobek. Před prvním použitím se prosím seznamte s tímto výrobkem.

 **Pozorně si přečtete následující návod k obsluze.**

Používejte tento výrobek pouze tak, jak je popsáno, a pro uvedené účely. Uchovejte si tento návod k obsluze pro budoucí použití. Pokud výrobek předáte třetí osobě, předejte jí i veškerou dokumentaci.

Obsah balení

1 x LED čajová svíčka
3 x baterie (1,5 V  LR6, AA)
1 x návod k obsluze


Technické údaje


Rozměry:

cca 20 x 12 cm (V x Ø) (WL-6418, WL-6419)

cca 20 x 14 cm (V x Ø) (WL-6420)

Napájení baterie:

3 x 1,5 V  LR6, AA

 Symbol pro stejnosměrného napětí

Použití dle určení

Výrobek je určen jen pro soukromé použití ve vnitřních prostorech a není určen pro komerční využití.



Není obecně určen k osvětlení místností v domácnosti.



POUZE K VYUŽITÍ VE VNITŘNÍCH PROSTORECH.



POUZE K VYUŽITÍ VE VNITŘNÍCH PROSTORECH.

Bezpečnostní pokyny

- Upozornění! Nevhodné pro děti! Nebezpečí udušení: Dítě může spolknout nebo vdechnout drobné díly!
- Upozornění! Veškeré balící a upevňovací materiály nejsou součástí výrobku a musí být před použitím výrobku z bezpečnostních důvodů vždy odstraněny.

- Výrobek před každým použitím zkontrolujte, zda není poškozený nebo opotřebený. Výrobek je možné používat pouze v bezvadném stavu!
- Na výrobku nejsou povoleny žádné úpravy!
- LED nelze měnit.

Varovné pokyny pro baterie!

- Odstraňte baterie, když jsou spotřebovány nebo výrobek nebyl delší čas používán.
 - Nepoužívejte různé typy, značky baterií, společně nové a použité baterie nebo baterie s rozličnou kapacitou, protože ty mohou vytéct, a tím způsobit škody.
 - Při vkládání respektujte polaritu (+/-).
 - Vyměňujte všechny baterie současně a staré baterie likvidujte do odpadu podle předpisů.
 - Varování! Baterie se nesmí nabíjet nebo reaktivovat pomocí jiných prostředků, nesmí se rozebírat, házet do ohně, nebo spojovat nakrátko.
 - Baterie uchovávejte vždy z dosahu dětí.
 - Nepoužívejte baterie, které se dají opakovaně nabíjet!
 - Čištění a užití telskou údržbu nesmí provádět děti bez dozoru.
 - V případě potřeby a před vkládáním čistěte kontakty baterií a přístroje.
 - Nevystavujte baterie žádným extrémním podmínkám (např. topným tělesům nebo přímému slunečnímu záření). Jinak existuje zvýšené nebezpečí, že vytečou.
 - Baterie mohou být při spolknutí životu nebezpečné. Proto baterie uchovávejte nedostupné pro malé děti. Pokud došlo ke spolknutí baterie, musí být ihned přivolána lékařská pomoc.
- ## Nebezpečí!
- S poškozenými nebo vyteklými bateriemi zacházejte krajně opatrně a tyto ihned likvidujte do odpadu podle předpisů. Noste přitom rukavice.
 - Dostane-li se do kontaktu s kyselinou z baterie, omývejte dotýčné místo vodou a mýdlem. Dostane-li se Vám kyselina z baterie do oka, vyplachujte jej vodou a ihned se odeberte k lékařskému ošetření!
 - Svorky připoje nesmí být spojovány na krátko.

Vložení baterií (obr. A)

UPOZORNĚNÍ! Dodržujte následující pokyny, abyste předešli mechanickým a elektrickým poškozením.

K výrobku jsou přiloženy tři baterie, které musíte před vložením vyjmout z obalu.

1. Odstraňte kryt přihrádky pro baterie (1a) z přihrádky pro baterie (1b).
2. Vožte baterie (2) do držáku baterií.

Upozornění: Dbejte na správné vložení baterií vzhledem k pólům baterií plus/minus.

Baterie musejí být kompletně zasazeny do držáku baterií.

3. Opět zavřete kryt přihrádky pro baterie (1a).

Výměna baterií

Pokud tyto baterie nefungují, můžete je vyměnit.

Při výměně baterií postupujte podle popisu v části „Vložení baterií“. Před vložením nových baterií vyjměte staré baterie z přihrádky na baterie.

Zapnutí a vypnutí světla (obr. A)

Výrobek zapnete přesunutím přepínače (1c) do polohy ON (ZAPNUTO). Výrobek vypnete přesunutím přepínače (1c) do polohy OFF (VYPNUTO). Funkci časovače výrobku aktivujete posunutím spínače (1c) do polohy TIMER.

Upozornění: Při aktivované funkci časovače bude světlo 6 hodin zapnuté a 18 hodin vypnuté.

Použití

Výrobek lze umístit v interiéru.

Upozornění: Neumisťujte výrobek na citlivých površích. Mohlo by dojít k jejich poškrábání.

Uskladnění, čištění

Pokud výrobek nepoužíváte, skladujte jej vždy suchý, čistý, bez baterií a při pokojové teplotě. Čistěte pouze vlhkým hadříkem a následně otřete do sucha.

DŮLEŽITÉ! K čištění nikdy nepoužívejte agresivní čisticí prostředky.

Pokyny k likvidaci



V zájmu ochrany životního prostředí nevyhazujte svůj výrobek do odpadu v případě, že dosloužil, ale odneste jej na profesionální místo k likvidaci. O sběrných místech a jejich otevírací době se můžete

informovat u příslušné místní správy.

Vadné nebo použité baterie/akumulátory musejí být recyklovány v souladu se směrnicí 2006/66/ES a jejími změnami. Odevzdejte baterie/akumulátory a/nebo výrobek prostřednictvím nabízených sběrných zařízení. Balicí materiály jako např. fóliové pytle nepatří do rukou dětí. Uchovávejte balicí materiál mimo dosah dětí.



Poškození životního prostředí v důsledku nesprávné likvidace baterií/akumulátorů! Baterie/akumulátory nesmějí být

likvidovány spolu s komunálním odpadem.

Mohou obsahovat toxické těžké kovy a podléhají zpracování nebezpečného odpadu. Chemické symboly těžkých kovů jsou následující: Cd = kadmium, Hg = rtuť, Pb = olovo. Použité baterie/akumulátory proto likvidujte v místním sběrném místě.



Výrobek a obal zlikvidujte ekologicky.



Při třídění odpadu dodržujte označení balicích materiálů, které jsou označeny zkratkami (a) a čísly (b) s následujícím významem: 1–7: plasty/20–22: papír a karton/80–98: smíšený odpad.

Výrobek a balicí materiály jsou recyklovatelné, likvidujte je odděleně pro lepší zpracování odpadu. Logo Triman platí pouze pro Francii. Možnosti likvidace výrobku, který dosloužil, jsou k dispozici u místní nebo městské správy.

Pokyny k záruce a průběhu služby

Produkt byl vyrobený s velkou pečlivostí a byl průběžně kontrolován ve výrobní procesu. Na tento produkt obdržíte tříroční záruku ode dne zakoupení. Uschovejte si pokladní stvrzenku. Záruka se vztahuje jen na vady materiálu a chyby z výroby, nevztahuje se na závady způsobené neodborným zacházením nebo použitím k jinému účelu. Tato záruka neomezuje Vaše zákonná ani záruční práva.

Při případných reklamacích se obraťte na dole uvedenou servisní horkou linku nebo nám zašlete email. Náš servisní pracovník s Vámi co nejrychleji upřesní další postup. V každém případě Vám osobně poradíme.

Záruční doba se neprodlužuje po případných opravách v době záruky ani v případě zákonného ručení nebo kulance. Toto platí také pro náhradní a opravené díly. Opravy prováděné po vypršení záruční lhůty se platí.

IAN: 316943

 Servis Česko

Tel.: 800143873

E-Mail: deltasport@lidl.cz


Blahoželáme!

Svojím nákupom ste sa rozhodli pre kvalitný výrobok. Pred prvým použitím sa s výrobkom dôkladne oboznámte.

 **Pozorne si prečítajte tento návod na obsluhu.**

Výrobok používajte len uvedeným spôsobom a na uvedený účel. Tento návod na obsluhu si dobre uschovajte. Pri odovzdávaní výrobku tretej osobe odovzdajte s výrobkom aj všetky podklady.

Rozsah dodávky

1 x LED lampáš
3 x batéria (1,5 V , AA)
1 x návod na obsluhu


Technické údaje

Rozmery:

cca 20 x 12 cm (v x Ø) (WL-6418, WL-6419)

cca 20 x 14 cm (v x Ø) (WL-6420)

Prevádzka na batérie:

3 x 1,5 V , AA

 Symbol pre jednosmerné napätie

Určené použitie

Tento výrobok je určený len na súkromné použitie v interiéri a nie je určený na komerčné použitie.



Výrobok nie je vhodný na všeobecné osvetlenie priestorov v domácnosti.



LEN NA POUŽITIE V INTERIÉROCH.



LEN NA POUŽITIE V INTERIÉROCH.

Bezpečnostné pokyny

- Upozornenie! Nevhodné pre deti! Nebezpečenstvo udusenía v dôsledku prehltnutia alebo vdýchnutia malých dielov!
- Upozornenie! Všetky použité obalové a upevňovacie materiály nie sú súčasťou výrobku a pred použitím výrobku musia byť z bezpečnostných dôvodov vždy odstránené.

- Pred každým použitím skontrolujte, či výrobok nie je poškodený alebo opotrebovaný. Výrobok sa môže používať len v bezchybnom stave!
- Na výrobku sa nesmú vykonávať žiadne zmeny!
- LED sa nedajú vymeniť.

Výstražné pokyny pre batérie!

- Odstráňte batérie, ak sú vybité alebo keď sa výrobok dlhší čas nepoužíval.
- Nepoužívajte rozdielne typy a značky batérií, nepoužívajte spolu nové a už používané batérie alebo batérie s rozdielnou kapacitou, pretože tieto by mohli vytiecť a spôsobiť škody.
- Pri vkladaní sledujte polaritu (+/-)
- Vymeňte všetky batérie súčasne a staré batérie zlikvidujte podľa predpisov.
- Výstraha! Batérie sa nesmú dobíjať alebo reaktivovať inými prostriedkami, nesmú sa rozoberať, hádzať do ohňa alebo skratovať.
- Batérie uschovávajú vždy mimo dosahu detí.
- Nepoužívajte dobijateľné batérie!
- Čistenie a údržbu pri používaní nesmú robiť deti bez dohľadu.
- V prípade potreby a pred vložením vyčistíte batérie a kontakty na prístroji.
- Batérie nevystavujte extrémnym podmienkam (napr. vykurovacie telesá alebo priame slnečné žiarenie). V opačnom prípade hrozí zvýšené nebezpečenstvo vytečenia.
- Pri prehltnutí môžu byť batérie životu nebezpečné. Preto ich uschovajte mimo dosahu malých detí. Ak prehltnú batériu, musíte okamžite vyhľadať lekársku pomoc.

Nebezpečenstvo!

- S poškodenou alebo vytečenou batériou zaobchádzajte s maximálnou opatrnosťou a ihneď ju v súlade s predpismi zlikvidujte. Používajte pritom rukavice.
- Ak ste prišli do kontaktu s elektrolytom, umyte zasiahnuté miesto vodou a mydlom. Ak sa kyselina z batérie dostane do očí, vypláchnite oči vodou a vyhľadajte okamžite lekársku pomoc!
- Pripájacie svorky nesmú byť nikdy spojené na krátko.

Vloženie batérií (obr. A)

UPOZORNENIE! Dodržte nasledujúce pokyny, aby ste sa vyhli mechanickému alebo elektrickému poškodeniu.

Spolu s výrobkom sú zabalené tri batérie, ktoré je pred prvým použitím potrebné vybrať z obalu.

1. Odstráňte kryt priehradky na batérie (1a) z priehradky na batérie (1b).
2. Opatrne vložte batérie (2) do priehradky na batérie.

Upozornenie: Dávajte pozor na póly batérií plus/mínus a na správne vloženie. Batérie sa musia nachádzať kompletne v držiaku batérií.

3. Kryt priehradky na batérie (1a) opäť zatvorte.

Výmena batérií

V prípade, že batérie nefungujú, môžete ich vymeniť.

Postupujte ako je uvedené v odstavci „Vloženie batérií“. Pred vložением nových batérií vyberte z priehradky na batérie staré batérie.

Zapnutie alebo vypnutie svetla (obr. A)

Na zapnutie výrobku posuňte prepínač (1c) do polohy ON. Na vypnutie výrobku posuňte prepínač (1c) do polohy OFF. Posuňte prepínač (1c) do polohy TIMER, aby ste aktivovali funkciu časovača výrobku.

Upozornenie: Vo funkcii časovača je svetlo zapnuté 6 hodín a vypnuté 18 hodín.

Použitie

Výrobok sa môže postaviť v interiéri.

Upozornenie: Výrobok nekladte na citlivé povrchy. Toto by mohlo spôsobiť poškriabanie.

Skladovanie, čistenie

Pri nepoužívaní skladujte výrobok vždy suchý, čistý, bez batérií a pri izbovej teplote.

Čistite len vlhkou čistiacou handričkou a nakoniec utrite dosucha.

DÔLEŽITÉ! Výrobok nikdy nečistite drsnými čistiacimi prostriedkami.

Pokyny pre likvidáciu



V záujme ochrany životného prostredia nevyhadzujte svoj výrobok do domáceho odpadu, ak doslúžil, ale odneste ho na špecializovanú likvidáciu. O zberných miestach a ich otváracích hodinách sa môžete informovať na vašej príslušnej miestnej správe.

Chybné alebo použité batérie/akumulátory sa musia recyklovať v súlade so smernicou 2006/66/ES a jej zmenami. Vráťte batérie/akumulátory a / alebo výrobok prostredníctvom ponúkaných zberných zariadení. Obalové materiály, ako napr. plastové vrecká, nepatria do rúk deťom. Uchovávajte obalový materiál mimo dosahu detí.



Škody na životnom prostredí nesprávnou likvidáciou batérií/akumulátorov! Batérie/akumulátory sa nesmú likvidovať spolu s domovým odpadom. Môžu obsahovať toxické ťažké kovy a podliehajú spracovaniu špeciálneho odpadu. Chemické symboly ťažkých kovov sú nasledovné: Cd = kadmium, Hg = ortuť, Pb = olovo. Použité batérie/akumulátory preto odovzdajte v komunálnom zbernom mieste.



Výrobok a obal zlikvidujte ekologickým spôsobom.



Pri triedení odpadu dodržiavajte označenie obalových materiálov, ktoré sú označené skratkami (a) a číslami (b) s nasledujúcim významom: 1 - 7: plasty/20 - 22: papier a lepenka/80 - 98: kompozitné látky.

Výrobok a obalové materiály sú recyklovateľné, likvidujte tieto oddelene pre lepšie spracovanie odpadu. Logo Triman je len pre Francúzsko. Možnosti likvidácie doslúženého výrobku sa dozviete na vašej správe obci alebo mesta.

Pokyny k záruke a priebehu servisu

Produkt bol vyrobený s maximálnou zodpovednosťou a v priebehu výroby bol neustále kontrolovaný. Na tento produkt máte tri roky záruku od dátumu kúpy produktu.

Pokladničný lístok si odložte.


Záruka sa vzťahuje len na chyby materiálu a výrobné chyby a zaniká pri neodbornej manipulácii s produktom. Záruka nemá vplyv na Vaše zákonné práva, predovšetkým na práva vyplývajúce zo záruky.

V prípade reklamácie sa obráťte na nižšie uvedenú servisnú linku, alebo nám napíšte e-mail.

Naši servisní zamestnanci sa s Vami dohodnú na ďalšom postupe a urýchlene vykonajú všetky potrebné kroky. V každom prípade Vám poradíme osobne.

Záručná lehota sa nepredlžuje v dôsledku eventuality opráv na základe záruky, zákonného plnenia záruky alebo v dôsledku prejavu ochoty. To platí tiež pre vymenené alebo opravené diely. Opravy vykonané po uplynutí záručnej lehoty sú spolplatnené.

IAN: 316943

 Servis Slovensko

Tel.: 0850 232001

E-Mail: deltasport@lidl.sk

DELTA-SPORT HANDELSKONTOR GMBH

Wragekamp 6 • DE-22397 Hamburg
GERMANY

Version: 05/2019

Delta-Sport-Nr.: WL-6418, WL-6419, WL-6420

04.23.2019 / AM 9.02

IAN 316943

