


LIVARNO LUX



LED-STEHLEUCHE

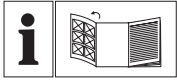
DE AT CH

LED-STEHLEUCHE

Montage-, Bedienungs- und Sicherheitshinweise

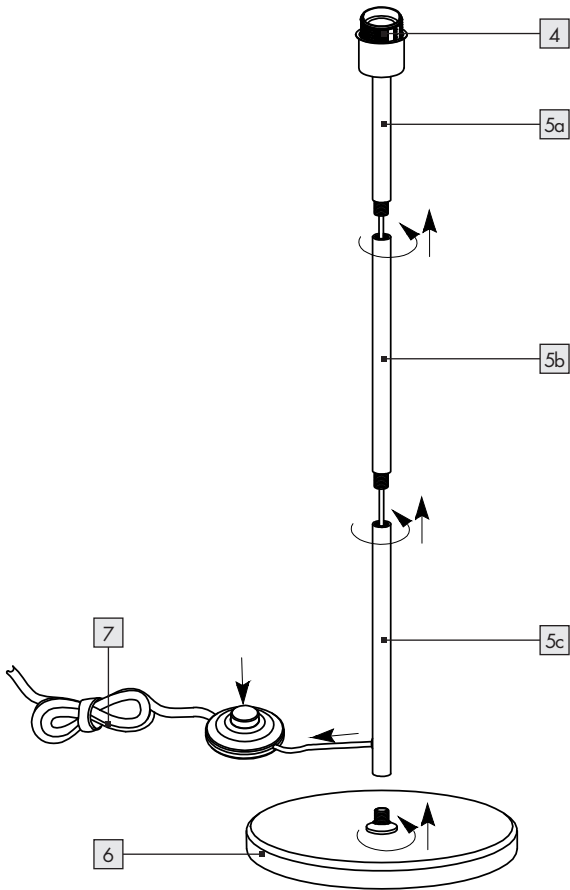

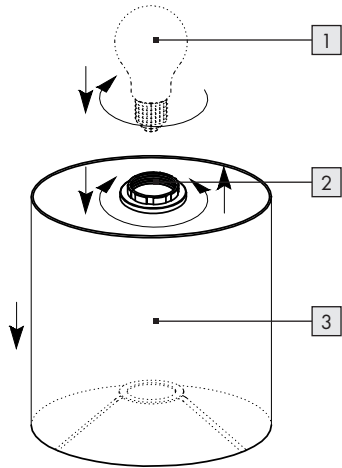
IAN 317176

DE AT

















DE AT CH

Klappen Sie vor dem Lesen die Seite mit den Abbildungen aus und machen Sie sich anschließend mit allen Funktionen des Gerätes vertraut.



Legende der verwendeten Piktogramme	Seite	6
Einleitung	Seite	6
Bestimmungsgemäße Verwendung.....	Seite	6
Lieferumfang.....	Seite	6
Teilebeschreibung.....	Seite	7
Technische Daten.....	Seite	7
Sicherheit	Seite	7
Sicherheitshinweise.....	Seite	7
Inbetriebnahme	Seite	8
Leuchte montieren.....	Seite	8
Bedienung	Seite	8
Leuchte verwenden.....	Seite	8
Leuchtmittel einsetzen/auswechseln.....	Seite	8
Wartung und Reinigung	Seite	8
Entsorgung	Seite	9
Konformitätserklärung	Seite	9
Garantie und Service	Seite	9
Garantie.....	Seite	9
Serviceadresse.....	Seite	10
Garantiekarte.....	Seite	10

Legende der verwendeten Piktogramme			
	Anweisungen lesen!		Warn- und Sicherheitshinweise beachten!
	Sicherheitshinweise Handlungsanweisungen		Lebens- und Unfallgefahren für Kleinkinder und Kinder!
	Diese Leuchte ist ausschließlich für den Betrieb im Innenbereich, in trockenen und geschlossenen Räumen geeignet.		Warnung! Stromschlaggefahr!
	Volt (Wechselspannung)		Vorsicht vor heißen Oberflächen!
	Hertz (Frequenz)		Nicht dimmbar.
	Watt (Wirkleistung)		Entsorgen Sie die Verpackung und das Produkt umweltgerecht!
	Schutzklasse II		Lebensdauer 30000 Stunden
	Schaltzyklen 100000		Leuchtmittel - Nur in trockener Umgebung einsetzen.

LED-Stehleuchte

● Einleitung



Wir beglückwünschen Sie zum Kauf Ihres neuen Produkts. Sie haben sich damit für ein hochwertiges Produkt entschieden.

Bitte lesen Sie diese Bedienungsanleitung vollständig und sorgfältig durch. Klappen Sie die Seite mit den Abbildungen aus. Diese Anleitung gehört zu diesem Produkt und enthält wichtige Hinweise zur Inbetriebnahme und Handhabung. Beachten Sie immer alle Sicherheitshinweise. Prüfen Sie vor der Inbetriebnahme, ob die korrekte Spannung vorhanden ist und ob alle Teile richtig montiert sind. Sollten Sie Fragen haben oder unsicher in Bezug auf die Handhabung des Produkts sein, setzen Sie sich bitte mit Ihrem Händler oder der Servicestelle in Verbindung. Bewahren Sie diese Anleitung bitte sorgfältig auf und geben Sie sie ggf. an Dritte weiter.

● Bestimmungsgemäße Verwendung



Diese Leuchte ist ausschließlich für den Betrieb im Innenbereich, in trockenen und geschlossenen Räumen geeignet.

Dieses Produkt ist nur für den Einsatz in privaten Haushalten vorgesehen.

● Lieferumfang


Kontrollieren Sie unmittelbar nach dem Auspacken immer den Lieferumfang auf Vollständigkeit sowie den einwandfreien Zustand des Produkts.

- 1 Leuchtschirm
- 3 Standrohrelemente inkl. Netzkabel und Fassung
- 1 LED-Leuchtmittel
- 1 Standfuß
- 1 Montage- und Bedienungsanleitung inkl. Garantiekarte

● Teilebeschreibung

- 1 Leuchtmittel
- 2 Fassungsring
- 3 Leuchtschirm
- 4 Fassung
- 5a oberes Standrohrelement
- 5b mittleres Standrohrelement
- 5c unteres Standrohrelement
- 6 Standfuß
- 7 Netzkabel mit EIN-/AUS-Fußschalter

● Technische Daten

Artikelnummer: 55083 / 55084
Betriebsspannung: 220-240 V~ 50 / 60 Hz
Leuchtmittel: LED, E27, 10 W
Nennleistung max.: 25 W
Schutzklasse: II / 
Maße: Höhe max. ca. 145 cm,
Ø ca. 30 cm

Inverkehrbringer:

EDI Light GmbH, Heiligkreuz 22, A-6136 Pill,
www.edi-light.com

● Sicherheit



Sicherheitshinweise

Bei Schäden, die durch Nichtbeachtung dieser Bedienungsanleitung verursacht werden, erlischt der Garantieanspruch! Für Folgeschäden wird keine Haftung übernommen! Bei Sach- oder Personenschäden, die durch unsachgemäße Handhabung oder Nichtbeachtung der Sicherheitshinweise verursacht werden, wird keine Haftung übernommen!



⚠️ WARNUNG! LEBENS- UND UNFALLGEFAHREN FÜR KLEINKINDER UND KINDER!

Dieses Produkt kann von Kindern ab 8 Jahren und darüber sowie von Personen mit verringerter physischer, sensorischer oder mentaler

Fähigkeiten oder Mangel an Erfahrung und Wissen benutzt werden, wenn sie beaufsichtigt oder bezüglich des sicheren Gebrauchs des Produkts unterwiesen wurden und die daraus resultierenden Gefahren verstehen. Kinder dürfen nicht mit dem Produkt spielen. Reinigung und Benutzerwartung dürfen nicht von Kindern ohne Beaufsichtigung durchgeführt werden.

- Lassen Sie die Leuchte oder das Verpackungsmaterial nicht achtlos liegen. Plastikfolien / -tüten, Kunststoffteile etc. könnten für Kinder zu einem gefährlichen Spielzeug werden.





Vermeiden Sie Lebensgefahr durch elektrischen Schlag

- Bei Sach- oder Personenschäden, die durch unsachgemäße Handhabung oder Nichtbeachtung der Sicherheitshinweise verursacht werden, wird keine Haftung übernommen!
- Benutzen Sie Ihre Leuchte niemals, wenn Sie irgendwelche Beschädigungen feststellen.
- Überprüfen Sie vor dem Netzanschluss die Leuchte und das Netzkabel mit Netzstecker auf etwaige Beschädigungen.
- Vermeiden Sie unbedingt die Berührung der Leuchte mit Wasser oder anderen Flüssigkeiten.
- Öffnen Sie niemals eines der elektrischen Betriebsmittel oder stecken irgendwelche Gegenstände in dieselben. Derartige Eingriffe bedeuten Lebensgefahr durch elektrischen Schlag.
- Fassen Sie nur den isolierten Bereich des Netzsteckers beim Anschluss oder Trennen vom Netzstrom an!
- Die äußere flexible Leitung dieser Leuchte kann nicht ausgetauscht werden; falls die Leitung beschädigt ist, muss die Leuchte verschrottet werden.
- Vergewissern Sie sich vor der Benutzung, dass die vorhandene Netzspannung mit der benötigten Betriebsspannung der Leuchte übereinstimmt (220-240 V~, 50 / 60 Hz).



Vermeiden Sie Brand- und Verletzungsgefahr

-  **VORSICHT! VERBRENNUNGS-GEFAHR DURCH HEISSE OBERFLÄCHEN!** Stellen Sie sicher, dass die Leuchte ausgeschaltet und abgekühlt ist, bevor Sie diese berühren, um Verbrennungen zu vermeiden. Leuchtmittel entwickeln eine starke Hitze.
- Überprüfen Sie unmittelbar nach dem Auspacken jedes Leuchtmittel auf Beschädigungen.
- Ersetzen Sie defekte Leuchtmittel sofort durch neue. Entfernen Sie vor dem Leuchtmittelwechsel immer zuerst den Netzstecker aus der Steckdose.
- Lassen Sie die Leuchte vor dem Ersetzen eines defekten Leuchtmittels mindestens 15 Minuten auskühlen.
- Decken Sie die Leuchte nicht mit Gegenständen ab. Eine übermäßige Wärmeentwicklung kann zu Brandentwicklung führen.
- Stellen Sie die Leuchte so, dass sie vor Feuchtigkeit und Verschmutzung geschützt ist.
- Lassen Sie die Leuchte während des Betriebes nicht unbeaufsichtigt. Eine übermäßige Wärmeentwicklung kann zur Brandentwicklung führen.
-  Die LED-Lampe ist nicht dimmbar.
- Nicht direkt in die Lichtquelle (Leuchtmittel, LED, etc.) hineinschauen. Die Lichtquelle (Leuchtmittel, LED, etc.) nicht mit einem optischen Instrument (z. B. Lupe) betrachten.

● Inbetriebnahme


● Leuchte montieren

- Entfernen Sie die Verpackungsmaterialien.
- Montieren Sie die Leuchte wie in der Abbildung dargestellt.

Ihre Leuchte ist nun betriebsbereit.

● Bedienung

● Leuchte verwenden

- Wickeln Sie das Netzkabel  vollständig ab.
- Stecken Sie den Netzstecker in die Steckdose.
- Schalten Sie die Leuchte mit dem EIN/AUS-Fußschalter ein und aus.

● Leuchtmittel einsetzen / auswechseln






WARNUNG! STROMSCHLAGGEFAHR! Ziehen Sie den Netzstecker aus der Steckdose.



VORSICHT! VERBRENNUNGS-GEFAHR DURCH HEISSE OBERFLÄCHEN! Lassen Sie die Leuchte

vollständig abkühlen.

- Wechseln Sie das Leuchtmittel nur dann aus, wenn es vollständig abgekühlt ist.
- Benutzen Sie zum Auswechseln des Leuchtmittels ein sauberes, fusselfreies Tuch.
- Drehen Sie ggf. das defekte Leuchtmittel  gegen den Uhrzeigersinn aus der Fassung . Verwenden Sie nur Leuchtmittel wie im Kapitel „Technische Daten“ beschrieben.
- Drehen Sie das neue Leuchtmittel vorsichtig im Uhrzeigersinn in die Fassung .
- Überprüfen Sie den richtigen Sitz.
- Stecken Sie den Netzstecker wieder in die Steckdose.

● Wartung und Reinigung



WARNUNG! STROMSCHLAGGEFAHR! Ziehen Sie vor jeder Reinigung den Netzstecker aus der Steckdose.



WARNUNG! STROMSCHLAGGEFAHR! Aus Gründen der elektrischen

Sicherheit darf die Leuchte niemals mit scharfen Reinigungsmitteln gereinigt oder in Wasser getaucht werden.



VORSICHT! VERBRENNUNGS- GEFAHR DURCH HEISSE OBER- FLÄCHEN! Lassen Sie die Leuchte

vollständig abkühlen.

- Benutzen Sie keine Lösungsmittel, Benzin o. Ä. Die Leuchte würde hierbei Schaden nehmen.
- Verwenden Sie zur Reinigung nur ein trockenes, fusselreies Tuch.

Entsorgung

Die Verpackung besteht aus umweltfreundlichen Materialien, die Sie über die örtlichen Recyclingstellen entsorgen können.



Beachten Sie die Kennzeichnung der Verpackungsmaterialien bei der Abfalltrennung, diese sind gekennzeichnet mit Abkürzungen (a) und Nummern (b) mit folgender Bedeutung: 1–7: Kunststoffe / 20–22: Papier und Pappe / 80–98: Verbundstoffe.



Das Produkt und die Verpackungsmaterialien sind recycelbar, entsorgen Sie diese getrennt für eine bessere Abfallbehandlung. Das Triman-Logo gilt nur für Frankreich.



Möglichkeiten zur Entsorgung des ausgedienten Produkts erfahren Sie bei Ihrer Gemeinde- oder Stadtverwaltung.



Werfen Sie Ihr Produkt, wenn es ausgedient hat, im Interesse des Umweltschutzes nicht in den Hausmüll, sondern führen Sie es einer fachgerechten Entsorgung zu. Über Sammelstellen und deren Öffnungszeiten können Sie sich bei Ihrer zuständigen Verwaltung informieren.

Konformitätserklärung



Dieses Produkt erfüllt die Anforderungen der geltenden europäischen und nationalen Richtlinien. Entsprechende Erklärungen und Unterlagen sind beim Hersteller hinterlegt. Das Produkt entspricht den Anforderungen des deutschen Geräte- und Produktsicherheitsgesetzes.

Im Zuge von Produktverbesserungen behalten wir uns technische und optische Veränderungen am Artikel vor. Vorbehaltlich Satz- und Druckfehler.

Garantie und Service

Garantie

Wir übernehmen 3 Jahre Garantie ab Kaufdatum. Unsere Produkte werden nach modernen Produktionsmethoden hergestellt und einer genauen Qualitätskontrolle unterzogen. Wir garantieren für die einwandfreie Beschaffenheit der Artikel. Innerhalb der Garantiezeit beheben wir kostenlos alle Material- oder Herstellfehler. Sollten sich wider Erwarten Mängel herausstellen, schicken Sie den sorgfältig verpackten Artikel an die angegebene Serviceadresse. Von der Garantie ausgenommen sind Schäden, die auf unsachgemäßer Handhabung beruhen sowie Verschleißteile und Verbrauchsmaterialien. Diese können Sie unter der angegebenen Rufnummer kostenpflichtig bestellen. Reparaturen, die nicht unter Garantie laufen (z. B. Leuchtmittel), können Sie gegen individuelle Berechnung zum Selbstkostenpreis ebenfalls bei der angegebenen Serviceadresse durchführen lassen.

Der Artikel wird unter der genannten Serviceadresse repariert. Nur wenn Sie ihn direkt an diese Adresse senden, kann eine zeitgerechte Bearbeitung und Rücksendung erfolgen.

Wünschen Sie weitere Produktinformationen, möchten Sie Zubehör bestellen oder haben Sie Fragen zur Serviceabwicklung, rufen Sie bitte unsere Kundenberatung unter der angegebenen Rufnummer an. Bei Rückfragen geben Sie bitte die Artikelnummer (siehe „Technische Daten“) an.

● Serviceadresse

Deutschland

EDI Light Service Center
c/o RTS Service Solutions
Halle 17-1
Werner-von-Siemens-Straße 600
DE-86159 Augsburg
DEUTSCHLAND
E-Mail: info@edi-light.com
Telefon: +49 2932 639 773

Österreich

EDI Light Service Center
Heiligkreuz 22
AT-6136 Pill
AUSTRIA
E-Mail: info@edi-light.com
Telefon: +43 5242 6996 0

Schweiz

EGLO Schweiz AG
Seetalstraße 142
CH-6032 Emmen
SCHWEIZ
E-Mail: info-switzerland@eglo.com
Telefon: +41 41 268 69 59

IAN 317176

Bitte halten Sie für alle Anfragen den Kassenbon
und die Artikelnummer (z. B. IAN 123456) als
Nachweis für den Kauf bereit.





● Garantiekarte

Absender: _____
Name/Vorname: _____
Land/PLZ/Ort/Straße: _____
Telefonnummer: _____
Artikelnummer/Bezeichnung: _____
Kaufdatum/Kaufort: _____
Fehlerangabe: _____
Datum/Unterschrift: _____

Liegt kein Garantiefall vor:

- Schicken Sie den Artikel bitte unrepariert gegen entstandene Transportkosten zurück.
- Teilen Sie mir die Kosten mit. Reparieren Sie den Artikel gegen Bezahlung.





EDI Light GmbH

Heiligkreuz 22

A-6136 Pill

AUSTRIA

Stand der Informationen: 03/2019

Ident.-No.: 55083/55084032019-DE/AT

IAN 317176

