



LED-LICHTERKETTE

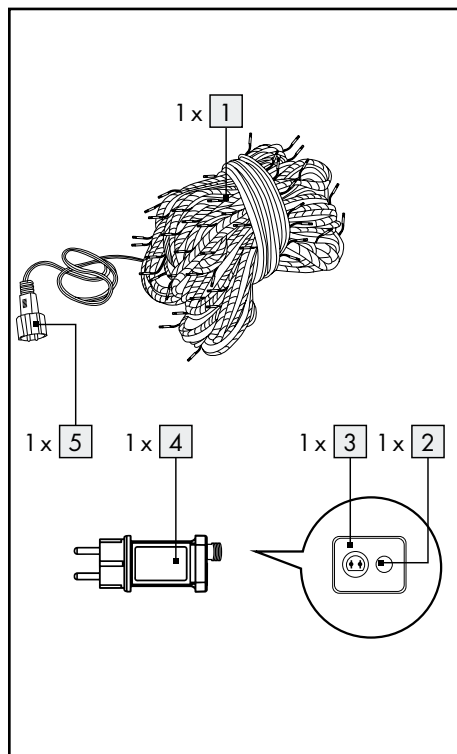
DE AT CH

LED-LICHTERKETTE

Bedienungs- und Sicherheitshinweise

IAN 336926_2001

DE



Legende der verwendeten Piktogramme	
	Dieses Produkt ist für den Betrieb im Innen- und Außenbereich geeignet.
	Wechselstrom /-spannung
	Gleichstrom /-spannung
Hz	Hertz (Frequenz)
W	Watt (Wirkleistung)
	Schutzklasse II
	Unabhängiges Betriebsgerät
	Kurzschlussfester Sicherheitstransformator
	Polarität des Netzanschlusses (Lichterkette)
	Dieses Symbol zeigt an, dass das Produkt für den Betrieb an das Stromnetz angeschlossen werden muss.

	Dieses Symbol zeigt an, dass die LED-Lichterkette ca. 20 m und das Netzkabel ca. 10 m lang sind.
	6-Stunden-Timer mit automatischer Wiederholung im Tagesrhythmus
IP44	Spritzwassergeschützt
SELV	Schutzkleinspannung
tc	Gehäusetemperatur am angegebenen Punkt

LED-Lichterkette

Einleitung

Wir beglückwünschen Sie zum Kauf Ihres neuen Produkts. Sie haben sich damit für ein hochwertiges Produkt entschieden. Die Bedienungsanleitung ist Teil dieses Produkts. Sie enthält wichtige Hinweise für Sicherheit, Gebrauch und Entsorgung. Machen Sie sich vor der Benutzung des Produkts mit allen Bedien- und Sicherheitshinweisen vertraut. Benutzen

Sie das Produkt nur wie beschrieben und für die angegebenen Einsatzbereiche. Händigen Sie alle Unterlagen bei Weitergabe des Produkts an Dritte mit aus.

Bestimmungsgemäße Verwendung

Dieses Produkt ist für den Betrieb im Innen- und Außenbereich geeignet. Das Produkt ist nur für den Einsatz in privaten Haushalten und nicht für den kommerziellen Gebrauch vorgesehen.

Lieferumfang

- 1 LED-Lichterkette
- 1 Netzteil
- 1 Bedienungsanleitung

Teilebeschreibung

- | | |
|------------------|-------------------------|
| LED-Lichterkette | Netzteil |
| Timer-Taste | Stecker der Netzleitung |
| Buchse | |

Technische Daten

Lichterkette + Netzteil:

Leistungsaufnahme: 2,8 W

LED-Lichterkette

Betriebsspannung: 4,5 V $\overline{=}$, 1,8 W
LEDs: 100 x, 3 V $\overline{=}$ (Leuchtmittel können nicht ausgetauscht werden)

Schutzart: IP44 (spritzwassergeschützt)
Lichterkette (Modell-Nr. HG05407A, HG05407C, HG05407D)
GS-zertifiziert.

LED Farbe: HG05407A: Warmweiß
HG05407C: Kaltweiß
HG05407D: Bunt

Netzteil

Nennspannung primär: 220-240V~, 50/60Hz
Nennspannung sekundär: 4,5 V $\overline{=}$, 600 mA, 2,7 W
Schutzart: IP44 (spritzwassergeschützt)
Schutzklasse:

Netzteil (Modell-Nr. S027G045W8D)
GS zertifiziert.



Sicherheitshinweise

Bei Schäden, die durch Nichtbeachtung dieser Bedienungsanleitung verursacht werden, erlischt der Garantieanspruch! Für Folgeschäden wird keine Haftung übernommen! Bei Sach- oder Personenschäden, die durch unsachgemäße Handhabung oder Nichtbeachtung der Sicherheitshinweise verursacht werden, wird keine Haftung übernommen!



WARNUNG! LEBENS- UND UNFALLGEFAHR FÜR KLEINKINDER UND KINDER!

- Lassen Sie Kinder niemals unbeaufsichtigt mit dem Verpackungsmaterial. Es besteht Erstickengefahr durch Verpackungsmaterial. Kinder unterschätzen häufig die Gefahren. Halten Sie Kinder stets vom Produkt fern.
- Dieses Produkt ist kein Spielzeug, es gehört nicht in Kinderhände. Kinder können die Gefahren, die im Umgang mit dem Produkt ent-

stehen, nicht erkennen.

- Dieses Produkt kann von Kindern ab 8 Jahren und darüber sowie von Personen mit verringerten physischen, sensorischen oder mentalen Fähigkeiten oder Mangel an Erfahrung und Wissen benutzt werden, wenn sie beaufsichtigt oder bezüglich des sicheren Gebrauchs des Produkts unterwiesen wurden und die daraus resultierenden Gefahren verstehen. Kinder dürfen nicht mit dem Produkt spielen. Reinigung und Benutzerwartung dürfen nicht von Kindern ohne Beaufsichtigung durchgeführt werden.
- Achten Sie darauf, dass das Produkt nur von fachkundigen Personen montiert wird.
- VORSICHT! ÜBERHITZUNGSGEFAHR!** Betreiben Sie das Produkt nicht in der Verpackung.
- Bewahren Sie das Produkt nach Gebrauch wieder in der Verpackung auf, um ungewollte Beschädigungen zu vermeiden.
- Ziehen Sie nicht an der Leitung des Produkts und stellen Sie sicher, dass es so verlegt ist, dass niemand darüber laufen oder stolpern könnte.
- Das Produkt kann auf allen normal entflammaren Oberflächen verwendet werden.

- Befestigen Sie keine zusätzlichen Gegenstände am Produkt.



Vermeiden Sie Lebensgefahr durch elektrischen Schlag!

- Vergewissern Sie sich vor der Benutzung, dass die vorhandene Netzspannung mit der benötigten Betriebsspannung des Produkts übereinstimmt (220-240V~).
- Überprüfen Sie vor jedem Netzanschluss das Produkt auf etwaige Beschädigungen.
- Stellen Sie sicher, dass alle Lampenfassungen mit einem Leuchtmittel versehen sind.
- Benutzen Sie das Produkt niemals, wenn Sie irgendwelche Beschädigungen feststellen.
- Die äußere flexible Leitung des Produkts kann nicht ausgetauscht werden; falls die Leitung beschädigt ist, muss das Produkt entsorgt werden.
- Das Produkt enthält keine Teile, die vom Verbraucher gewartet werden können. Die LEDs können nicht ausgetauscht werden.
- Verwenden Sie das Produkt nur mit dem mitgelieferten Netzteil des Typs (Modell-Nr. S027G045W8D) ansonsten erlöschen jegliche

- Gewährleistungsansprüche.
- Öffnen Sie niemals eines der elektrischen Betriebsmittel oder stecken irgendwelche Gegenstände in dieselben.
- Schützen Sie das Produkt vor scharfen Kanten, mechanischen Belastungen und heißen Oberflächen.
- Nicht mit scharfen Klammern oder Nägeln befestigen.
- Ziehen Sie immer das Netzteil vor der Montage, Demontage oder Reinigung aus der Steckdose.
- Berühren Sie weder den Stecker des Produkts noch das Produkt selbst mit nassen Händen.
- Das Produkt darf nicht mit einer anderen Lichterkette elektrisch verbunden werden.
- Bei längerer Nichtnutzung (z. B. Urlaub) trennen Sie das Produkt vom Stromnetz.
- Wenn Sie Fragen zum Produkt haben oder sich nicht sicher sind, fragen Sie einen Elektrofachbetrieb um Rat.
- Das Produkt ist spritzwassergeschützt (IP44), wenn die Steckdose dem minimalen Schutzstandard entspricht.
- Das Produkt ist ausschließlich zum Betrieb

am mitgelieferten Netzteil (S027G045W8D) geeignet.

- Beachten Sie, dass das Netzteil auch ohne Betrieb des Produkts noch eine geringe Leistung aufnimmt, solange sich das Netzteil in der Steckdose befindet. Zum vollständigen Ausschalten entfernen Sie das Netzteil aus der Steckdose.
- Die LEDs sind nicht austauschbar.
- Sollten die LEDs am Ende ihrer Lebensdauer ausfallen, muss das ganze Produkt ersetzt werden.

⚠️ WARNUNG! BENUTZEN SIE DIESE LICHTERKETTE NUR, WENN ALLE DICHTUNGEN EINGESETZT SIND.

● Anwendung

Hinweis: Entfernen Sie sämtliches Verpackungsmaterial vom Produkt.

Hinweis: Das Produkt verfügt über acht unterschiedliche Lichtmodi.

- Stecken Sie den Stecker der Netzleitung **5** in die Buchse **3** des Netzteils **4**. Drehen Sie im Uhrzeigersinn die Überwurfmutter fest.
- Stecken Sie das Netzteil **4** in die Steckdose.

- Das Produkt ist eingeschaltet.
- Drücken Sie die Timer-Taste **2**, um von einem Lichtmodus zum nächsten zu schalten. Sobald Lichtmodus 8 erreicht ist, schaltet das Produkt durch erneutes Drücken der Taste wieder in Lichtmodus 1.

Der Lichtmodus wird wie folgt aufgeführt:

1. Kombination (Kombination aller Lichtmodi)
 2. Lichtwellen (die LED-Beleuchtung leuchtet in unterschiedlich starker Frequenz)
 3. Sequenziell (die LED leuchten abwechselnd auf)
 4. Slo-Glo (die LED leuchten abwechselnd langsam auf)
 5. Blinken (die LED blinken abwechselnd)
 6. Langsamer Farbwechsel (die LED leuchtet und wechselt langsam die Farbe)
 7. Aufblitzen (die LED blitzen abwechselnd auf)
 8. Dauerlicht (alle LEDs sind eingeschaltet)
- Zum Ausschalten ziehen Sie das Netzteil **4** aus der Steckdose.

● Timer-Funktion

- Zum Einschalten der Timer-Funktion drücken

- und halten Sie die Timer-Taste **2** für 2 Sekunden, nachdem Sie das Produkt an die Stromversorgung angeschlossen haben. Die Timer-Taste **2** leuchtet grün auf, wenn die Timer-Funktion aktiviert ist.
- Das Produkt leuchtet dauerhaft für 6 Stunden mit einer anschließenden Pause von 18 Stunden. Zur Einschaltzeit leuchtet das Produkt erneut 6 Stunden gefolgt von einer 18-stündigen Pause.
- Um die Timer-Funktion zu deaktivieren, drücken und halten Sie die Timer-Taste **2** für 2 Sekunden erneut und das Licht der Timer-Taste **2** erlischt.
- Wenn die Timer-Funktion ausgeschaltet ist, leuchtet das Produkt kontinuierlich. Um das Produkt vollständig auszuschalten, entfernen Sie das Netzteil **4** aus der Steckdose.

● Reinigung und Pflege


- ⚠️ **VORSICHT! STROMSCHLAGGEFAHR!** Ziehen Sie zuerst das Netzteil **4** aus der Steckdose.
- ⚠️ **VORSICHT! STROMSCHLAGGEFAHR!** Aus Gründen der elektrischen Sicherheit darf das Produkt niemals mit Wasser oder anderen Flüssig-


keiten gereinigt oder gar in Wasser getaucht werden.

- Benutzen Sie keine Lösungsmittel, Benzin o. ä. Das Produkt würde hierbei Schaden nehmen.
- Verwenden Sie zur Reinigung nur ein trockenes, fusselfreies Tuch.

● Entsorgung

Die Verpackung besteht aus umweltfreundlichen Materialien, die Sie über die örtlichen Recyclingstellen entsorgen können.

 Beachten Sie die Kennzeichnung der Verpackungsmaterialien bei der Abfalltrennung, diese sind gekennzeichnet mit Abkürzungen (a) und Nummern (b) mit folgender Bedeutung: 1-7: Kunststoffe / 20-22: Papier und Pappe / 80-98: Verbundstoffe.

 Das Produkt und die Verpackungsmaterialien sind recycelbar, entsorgen Sie diese getrennt für eine bessere Abfallbehandlung. Das Triman-Logo gilt nur für Frankreich.



Möglichkeiten zur Entsorgung des ausgedienten Produkts erfahren Sie bei Ihrer Gemeinde- oder Stadtverwaltung.



Werfen Sie Ihr Produkt, wenn es ausgedient hat, im Interesse des Umweltschutzes nicht in den Hausmüll, sondern führen Sie es einer fachgerechten Entsorgung zu. Über Sammelstellen und deren Öffnungszeiten können Sie sich bei Ihrer zuständigen Verwaltung informieren.

● Garantie

Das Produkt wurde nach strengen Qualitätsrichtlinien sorgfältig produziert und vor Anlieferung gewissenhaft geprüft. Im Falle von Mängeln dieses Produkts stehen Ihnen gegen den Verkäufer des Produkts gesetzliche Rechte zu. Diese gesetzlichen Rechte werden durch unsere im Folgenden dargestellte Garantie nicht eingeschränkt. Sie erhalten auf dieses Produkt 3 Jahre Garantie ab Kaufdatum. Die Garantiefrist beginnt mit dem Kaufdatum. Bitte bewahren Sie den Original-

DE/AT/CH

DE/AT/CH

DE/AT/CH

DE/AT/CH

DE/AT/CH

Kassenbon gut auf. Diese Unterlage wird als Nachweis für den Kauf benötigt.

Tritt innerhalb von 3 Jahren ab dem Kaufdatum dieses Produkts ein Material- oder Fabrikationsfehler auf, wird das Produkt von uns – nach unserer Wahl – für Sie kostenlos repariert oder ersetzt. Diese Garantie verfällt, wenn das Produkt beschädigt, nicht sachgemäß benutzt oder gewartet wurde. Die Garantieleistung gilt für Material- oder Fabrikationsfehler. Diese Garantie erstreckt sich nicht auf Produktteile, die normaler Abnutzung ausgesetzt sind (z. B. Batterien) und daher als Verschleißteile angesehen werden können oder Beschädigungen an zerbrechlichen Teilen, z. B. Schalter, Akkus oder die aus Glas gefertigt sind.

● Abwicklung im Garantiefall

Um eine schnelle Bearbeitung Ihres Anliegens zu gewährleisten, folgen Sie bitte den folgenden Hinweisen:

Bitte halten Sie für alle Anfragen den Kassenbon und die Artikelnummer (z. B. IAN 123456_7890) als Nachweis für den Kauf bereit. Die Artikelnummer entnehmen Sie bitte dem

Typenschild, einer Gravur, auf dem Titelblatt Ihrer Bedienungsanleitung (unten links) oder als Aufkleber auf der Rück- oder Unterseite des Produkts. Sollten Funktionsfehler oder sonstige Mängel auftreten, kontaktieren Sie zunächst die nachfolgend benannte Serviceabteilung telefonisch oder per E-Mail.

Ein als defekt erfasstes Produkt können Sie dann unter Beifügung des Kaufbelegs (Kassenbon) und der Angabe, worin der Mangel besteht und wann er aufgetreten ist, für Sie portofrei an die Ihnen mitgeteilte Service-Anschrift übersenden.

● Service

DE Service Deutschland
Tel.: 0800 5435 111
E-Mail: owim@lidl.de

AT Service Österreich
Tel.: 0800 292726
E-Mail: owim@lidl.at

CH Service Schweiz
Tel.: 0800562153
E-Mail: owim@lidl.ch

CE IP44

DE

OWIM GmbH & Co. KG
Stiftsbergstraße 1
74167 Neckarsulm
GERMANY

Model-No.: HG05407A / HG05407C /
HG05407D
Version: 06 / 2020

Stand der Informationen: 06 / 2020
Ident.-No.: HG05407A / C / D062020-DE



PDF ONLINE
www.lidl-service.com

DE/AT/CH

DE/AT/CH

DE/AT/CH