

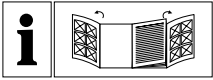
KOSMETIKSPIEGEL

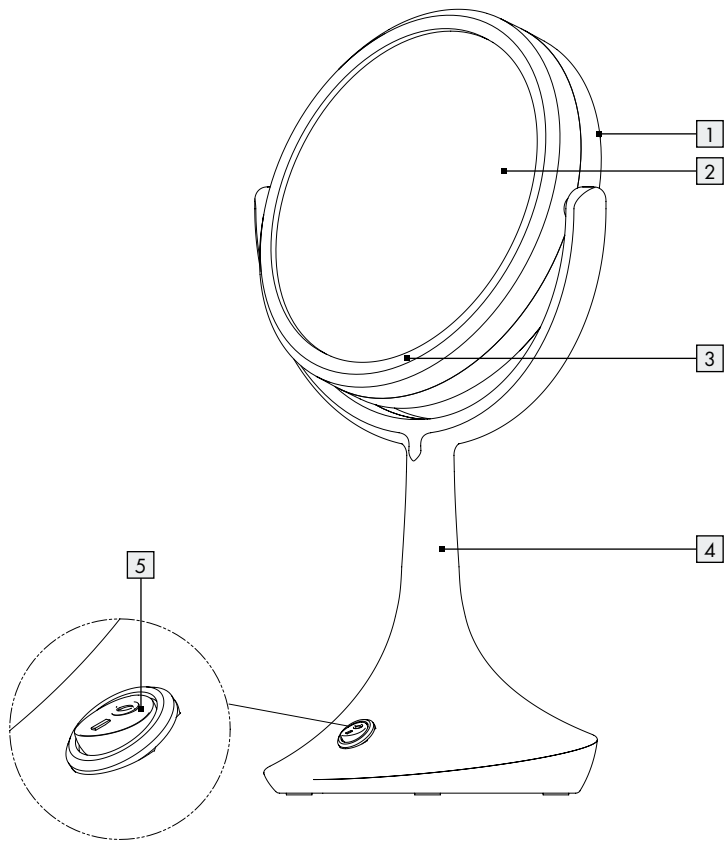
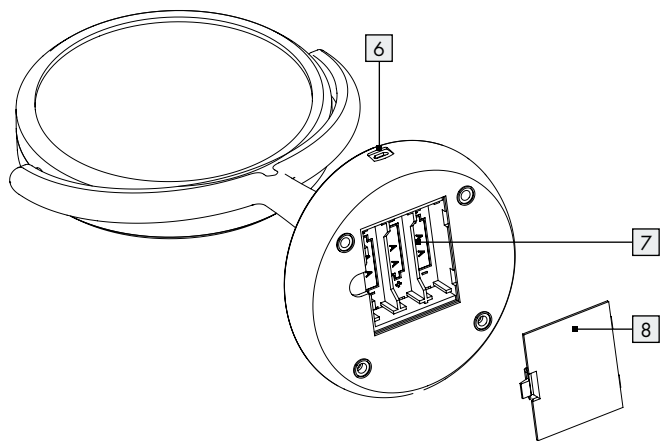
DE AT CH

KOSMETIKSPIEGEL

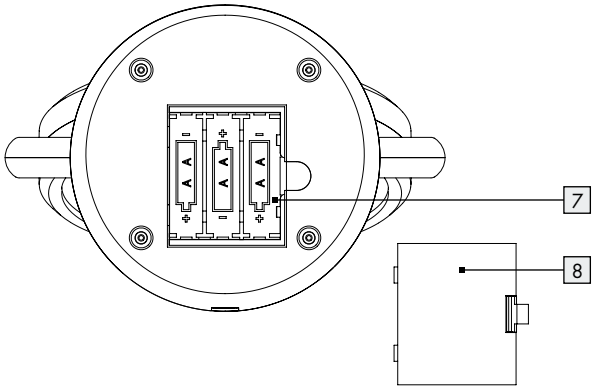
Bedienungs- und Sicherheitshinweise

IAN 314822



A**B**

C



Einleitung	Seite	6
Bestimmungsgemäße Verwendung	Seite	6
Teilebeschreibung	Seite	6
Technische Daten	Seite	6
Lieferumfang	Seite	6
Sicherheitshinweise	Seite	6
Sicherheitshinweise für Batterien / Akkus	Seite	8
Produkt in Betrieb nehmen	Seite	9
Batterien einsetzen / wechseln	Seite	9
Bedienung	Seite	9
Anschließen mit USB-Stromversorgung	Seite	9
Reinigung und Pflege	Seite	9
Entsorgung	Seite	9
Garantie	Seite	10


Kosmetikspiegel


● Einleitung

Wir beglückwünschen Sie zum Kauf Ihres neuen Produkts. Sie haben sich damit für ein hochwertiges Produkt entschieden. Die Bedienungsanleitung ist Teil dieses Produkts. Sie enthält wichtige Hinweise für Sicherheit, Gebrauch und Entsorgung. Machen Sie sich vor der Benutzung des Produkts mit allen Bedien- und Sicherheitshinweisen vertraut. Benutzen Sie das Produkt nur wie beschrieben und für die angegebenen Einsatzbereiche. Händigen Sie alle Unterlagen bei Weitergabe des Produkts an Dritte mit aus.

● Bestimmungsgemäße Verwendung

Dieses Produkt ist nur zur Verwendung als Kosmetikspiegel vorgesehen und das Licht dient ausschließlich zur besseren Sicht ohne Schattenwurf. Das Produkt ist nur für den privaten Hausgebrauch vorgesehen und darf nicht in medizinischen oder gewerblichen Bereichen verwendet werden. Der Hersteller haftet nicht für Schäden, die durch unsachgemäßen Gebrauch entstehen.

■  Dieses Produkt ist nicht zur Raumbeleuchtung im Haushalt geeignet.

■  Das Produkt ist nur für den Innenbereich geeignet.

● Teilebeschreibung

- 1 Hauptteil
- 2 Spiegel
- 3 LED-Rahmen
- 4 Standfuß
- 5 ON-/OFF-Schalter (EIN/AUS)
- 6 Mikro-USB-Eingang
- 7 Batteriefach
- 8 Batteriefachdeckel

● Technische Daten

Betriebsspannung: 4,5V \equiv (Gleichstrom)
Batterien: 3 x 1,5V \equiv (Gleichstrom),
AA/LR6 (im Lieferumfang
enthalten)
Leuchtmittel: 12 x LED (nicht austauschbar)
Mikro-USB-
Eingangsspannung
und -strom: 5V, 0,5A

● Lieferumfang


Kontrollieren Sie unmittelbar nach dem Auspacken den Lieferumfang auf Vollständigkeit sowie den einwandfreien Zustand des Produktes und aller Teile.

- 1 Kosmetikspiegel
- 3 Batterien (nicht aufladbar)
- 1 Bedienungsanleitung



Sicherheitshinweise



BEWAHREN SIE ALLE SICHERHEITSHINWEISE UND ANWEISUNGEN FÜR DIE ZUKUNFT AUF!

-  **! WARNUNG!**
LEBENS- UND UNFALLGEFAHR FÜR KLEINKINDER UND KINDER! Lassen Sie Kinder niemals unbeaufsichtigt mit dem Verpackungsmaterial. Es besteht Erstickungsgefahr durch Verpackungsmaterial. Kinder unterschätzen häufig die Gefahren. Halten Sie Kinder stets vom Verpackungsmaterial fern.

- Dieses Produkt kann von Kindern ab 8 Jahren und darüber sowie von Personen mit verringerten physischen, sensorischen oder mentalen Fähigkeiten oder Mangel an Erfahrung und Wissen benutzt werden, wenn sie beaufsichtigt oder bezüglich des sicheren Gebrauchs des Produktes unterwiesen wurden und die daraus resultierenden Gefahren verstehen. Kinder dürfen nicht mit dem Produkt spielen. Reinigung und Benutzerwartung dürfen nicht von Kindern ohne Beaufsichtigung durchgeführt werden.
- Nehmen Sie das Produkt nicht in Betrieb, wenn es beschädigt ist.
- Nehmen Sie das Produkt keinesfalls auseinander. Durch unsachgemäße Reparaturen können erhebliche Gefahren für den Benutzer entstehen. Lassen Sie Reparaturen nur von Fachkräften durchführen.
- Die Leuchtmittel sind nicht austauschbar.
- Sollten die Leuchtmittel am Ende ihrer Lebensdauer ausfallen, muss das ganze Produkt ersetzt werden.
- Niemals in Wasser oder andere Flüssigkeiten tauchen!




Vermeiden Sie Brand- und Verletzungsgefahr

-  **VORSICHT! VERLETZUNGSGEFAHR!** Entsorgen Sie das Produkt, wenn das Glas zerbrochen ist.
-  **VORSICHT! BRANDGEFAHR!** Setzen Sie das Produkt niemals direktem Sonnenlicht oder anderen Lichtquellen aus. Lassen Sie das Produkt niemals unbeaufsichtigt. Andernfalls besteht Brandgefahr durch gebündelte Lichtstrahlen und konzentrierte Hitze.
- Setzen Sie das Produkt keinen extremen Temperaturen oder starken mechanischen Beanspruchungen aus. Andernfalls kann es zu Deformationen des Produkts kommen.
- Wenn Sie Rauch oder ungewöhnliche Geräusche oder Gerüche feststellen, trennen Sie sofort die USB-Verbindung.
- Betreiben Sie das Produkt nur mit einer Schutzkleinspannung, die der Kennzeichnung auf dem Etikett entspricht.



Sicherheitshinweise für Batterien / Akkus

- **LEBENSGEFAHR!** Halten Sie Batterien / Akkus außer Reichweite von Kindern. Suchen Sie im Falle eines Verschluckens sofort einen Arzt auf!
-  **EXPLOSIONSGEFAHR!** Laden Sie nicht aufladbare Batterien niemals wieder auf. Schließen Sie Batterien / Akkus nicht kurz und / oder öffnen Sie diese nicht. Überhitzung, Brandgefahr oder Platzen können die Folge sein.
- Werfen Sie Batterien / Akkus niemals in Feuer oder Wasser.
- Setzen Sie Batterien / Akkus keiner mechanischen Belastung aus.

Risiko des Auslaufens von Batterien / Akkus

- Vermeiden Sie extreme Bedingungen und Temperaturen, die auf Batterien / Akkus einwirken können, z. B. auf Heizkörpern / direkte Sonneneinstrahlung.
- Wenn Batterien / Akkus ausgelaufen sind, vermeiden Sie den Kontakt von Haut, Augen und Schleimhäuten mit den Chemikalien! Spülen Sie die betroffenen

Stellen sofort mit klarem Wasser und suchen Sie einen Arzt auf!



SCHUTZHAND- SCHUHE TRAGEN!

- Ausgelaufene oder beschädigte Batterien / Akkus können bei Berührung mit der Haut Verätzungen verursachen. Tragen Sie deshalb in diesem Fall geeignete Schutzhandschuhe.
- Im Falle eines Auslaufens der Batterien / Akkus entfernen Sie diese sofort aus dem Produkt, um Beschädigungen zu vermeiden.
- Verwenden Sie nur Batterien / Akkus des gleichen Typs. Mischen Sie nicht alte Batterien / Akkus mit neuen!
- Entfernen Sie die Batterien / Akkus, wenn das Produkt längere Zeit nicht verwendet wird.

Risiko der Beschädigung des Produkts

- Verwenden Sie ausschließlich den angegebenen Batterietyp / Akkutyp!
- Setzen Sie Batterien / Akkus gemäß der Polaritätskennzeichnung (+) und (-) an Batterie / Akku und des Produkts ein.
- Reinigen Sie Kontakte an Batterie / Akku und im Batteriefach vor dem Einlegen!

- Entfernen Sie erschöpfte Batterien/ Akkus umgehend aus dem Produkt.

● Produkt in Betrieb nehmen

Hinweis: Entfernen Sie das gesamte Verpackungsmaterial vom Produkt.

Hinweis: Das Produkt hat zwei Seiten zum Betrachten. Eine Seite ist der normale Spiegel auf dem Hauptteil **1** und auf der anderen Seite befindet sich der Spiegel mit 5-facher Vergrößerung.

● Batterien einsetzen / wechseln

- Nehmen Sie den Batteriefachdeckel **8** unter dem Standfuß **4** ab und legen Sie die Batterien ein. Achten Sie dabei auf die korrekte Polarität, wie im Batteriefach **7** angezeigt (siehe Abb. C).
- Schließen Sie den Batteriefachdeckel **8** nach dem Einsetzen / Wechseln der Batterien.

● Bedienung

Hinweis: Das Produkt ist ausschließlich als Spiegel mit 5-facher Vergrößerung geeignet. Es ist NICHT als Tischleuchte für die Beleuchtung von Wohnräumen gedacht.

- Drücken Sie den ON-/OFF-Schalter **5** in die „I“-Position herunter, um das Licht einzuschalten (siehe Abb. A).
- Um zwischen dem normalen Spiegel oder dem Spiegel mit der 5-fachen Vergrößerung zu wählen, drehen Sie das Hauptteil **1** auf die gewünschte Seite.
- Drücken Sie den ON-/OFF-Schalter **5** in die „O“-Position hoch, um das Licht auszuschalten.
- **Hinweis:** 5-fach Vergrößerung



● Anschließen mit USB-Stromversorgung

- Verwenden Sie das USB-Kabel, um den Mikro-USB-Eingang **6** und ein geeignetes USB-Netzteil zu verbinden.
- Schalten Sie die LED-Leuchte **3** mit dem ON-/ OFF-Schalter **5** ein.

● Reinigung und Pflege

- Trennen Sie die USB-Verbindung vor dem Reinigen!
- Verwenden Sie in keinem Fall Flüssigkeiten und keine Reinigungsmittel, da diese das Produkt beschädigen.
- Reinigen Sie das Produkt nur äußerlich mit einem weichen, trockenen Tuch.

● Entsorgung

Die Verpackung besteht aus umweltfreundlichen Materialien, die Sie über die örtlichen Recyclingstellen entsorgen können.



Beachten Sie die Kennzeichnung der Verpackungsmaterialien bei der Abfalltrennung, diese sind gekennzeichnet mit Abkürzungen (a) und Nummern (b) mit folgender Bedeutung: 1–7: Kunststoffe / 20–22: Papier und Pappe / 80–98: Verbundstoffe.



Das Produkt und die Verpackungsmaterialien sind recycelbar, entsorgen Sie diese getrennt für eine bessere Abfallbehandlung. Das Triman-Logo gilt nur für Frankreich.



Möglichkeiten zur Entsorgung des ausgedienten Produkts erfahren Sie bei Ihrer Gemeinde- oder Stadtverwaltung.



Werfen Sie Ihr Produkt, wenn es ausge- dient hat, im Interesse des Umweltschutzes nicht in den Hausmüll, sondern führen Sie es einer fachgerechten Entsorgung zu. Über Sammelstellen und deren Öffnungs- zeiten können Sie sich bei Ihrer zuständi- gen Verwaltung informieren.

Defekte oder verbrauchte Batterien / Akkus müssen gemäß Richtlinie 2006/66/EG und deren Ände- rungen recycelt werden. Geben Sie Batterien / Akkus und / oder das Produkt über die angebotenen Sam- meleinrichtungen zurück.



Umweltschäden durch falsche Entsorgung der Batterien / Akkus!

Entnehmen Sie die Batterien / den Akku-Pack aus dem Produkt vor der Entsorgung.

Entnehmen Sie die Batterien / den Akku-Pack aus dem Produkt vor der Entsorgung. Batterien / Akkus dürfen nicht über den Hausmüll entsorgt werden. Sie können giftige Schwermetalle enthalten und unterliegen der Sondermüllbehandlung. Die che- mischen Symbole der Schwermetalle sind wie folgt: Cd = Cadmium, Hg = Quecksilber, Pb = Blei. Geben Sie deshalb verbrauchte Batterien / Akkus bei einer kommunalen Sammelstelle ab.

● Garantie

Das Produkt wurde nach strengen Qualitätsrichtlinien sorgfältig produziert und vor Anlieferung gewissen- haft geprüft. Im Falle von Mängeln dieses Produkts stehen Ihnen gegen den Verkäufer des Produkts gesetzliche Rechte zu. Diese gesetzlichen Rechte werden durch unsere im Folgenden dargestellte Garantie nicht eingeschränkt.

Sie erhalten auf dieses Produkt 3 Jahre Garantie ab Kaufdatum. Die Garantiefrist beginnt mit dem Kauf- datum. Bitte bewahren Sie den Original-Kassenbon- gut auf. Diese Unterlage wird als Nachweis für den Kauf benötigt.

Tritt innerhalb von 3 Jahren ab dem Kaufdatum die- ses Produkts ein Material- oder Fabrikationsfehler auf, wird das Produkt von uns – nach unserer Wahl – für Sie kostenlos repariert oder ersetzt. Diese Ga- rantie verfällt, wenn das Produkt beschädigt, nicht sachgemäß benutzt oder gewartet wurde.

Die Garantieleistung gilt für Material- oder Fabrika- tionsfehler. Diese Garantie erstreckt sich nicht auf Produktteile, die normaler Abnutzung ausgesetzt sind (z. B. Batterien) und daher als Verschleißteile angesehen werden können oder Beschädigungen an zerbrechlichen Teilen, z. B. Schalter, Akkus oder die aus Glas gefertigt sind.



OWIM GmbH & Co. KG

Stiftsbergstraße 1
DE-74167 Neckarsulm
GERMANY

Model-No.: HG04809C
Version: 04/2019

Stand der Informationen: 03/2019
Ident.-No.: HG04809C032019-DE

IAN 314822