

DE AT CH

Klappen Sie vor dem Lesen die Seite mit den Abbildungen aus und machen Sie sich anschließend mit allen Funktionen des Artikels vertraut.

FR CH

Dépliez la page avec les illustrations avant la lecture et informez-vous ensuite au sujet des fonctions de l'appareil.

IT CH

Prima di leggere ribaltate la pagina con le immagini e familiarizzate poi con tutte le funzioni dell'apparecchio.

GB

Before reading, fold out the illustration page and get to know all of the functions of your unit.

ALUMINIUM-GLASTISCH

DE AT CH

ALUMINIUM-GLASTISCH

Gebrauchsanweisung

FR CH

TABLE EN VERRE ET ALUMINIUM

Notice d'utilisation

IT CH

TAVOLO

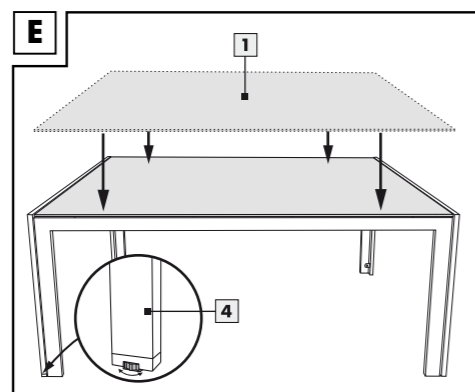
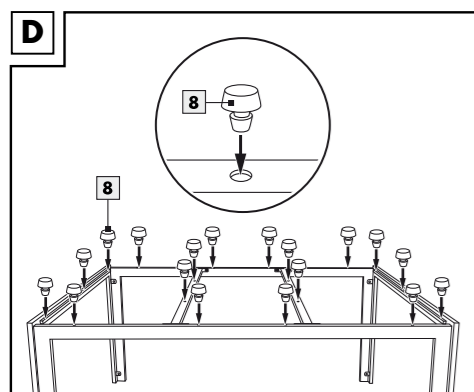
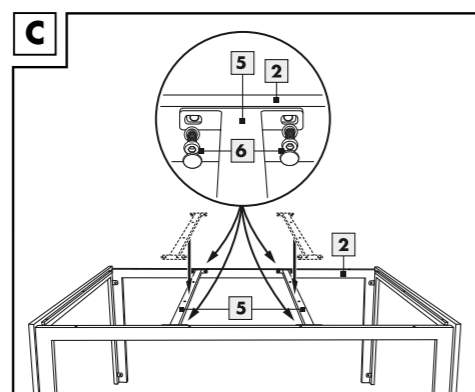
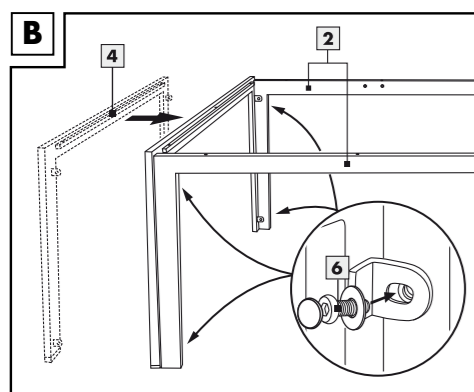
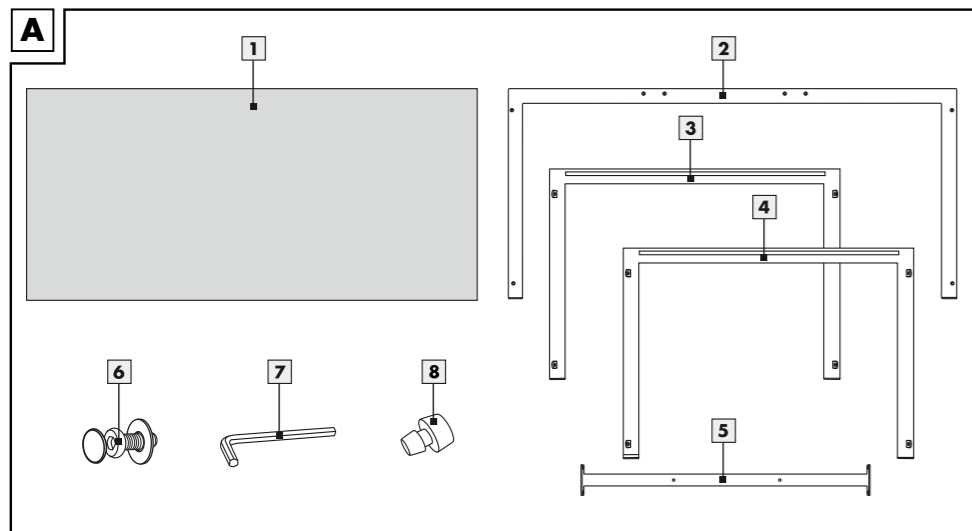
Istruzioni d'uso

GB

ALUMINIUM GLASS TABLE

Instructions for use

DE/AT/CH	Gebrauchs- und Sicherheitshinweise	Seite	06
FR/CH	Instructions d'utilisation et de sécurité	Page	08
IT/CH	Istruzioni d'uso e di sicurezza	Pagina	12
GB	Instructions and Safety Notice	Page	14



DE AT CH

**WICHTIG, FÜR SPÄTERE BEZUGNAHME
AUFBEWAHREN: SORGFÄLTIG LESEN!**

FR CH

**IMPORTANT. LIRE ATTENTIVEMENT !
A CONSERVER POUR RÉFÉRENCE
ULTÉRIEURE.**

IT CH

**IMPORTANTE, CONSERVARE PER POTER
CONSULTARE ANCHE IN FUTURO:
LEGGERE ATTENTAMENTE!**

GB

**IMPORTANT: RETAIN FOR LATER
REFERENCE; PLEASE READ CAREFULLY!**

DE AT CH

Lieferumfang	6
Technische Daten	6
Bestimmungsgemäße Verwendung	6
Sicherheitshinweise	6
Lebensgefahr	6
Verletzungsgefahr	6
Vermeidung von Sachschäden	6
Montageanleitung	6
Reinigung und Pflege	7
Pflegehinweis	7
Lagerung	7
Hinweise zur Entsorgung	7
3 Jahre Garantie	7

IT CH

Contenuto della confezione	12
Dati tecnici	12
Utilizzo consono	12
Avvertenze di sicurezza	12
Pericolo di morte	12
Pericolo di ferirsi	12
Evitare i danni materiali.....	12
Istruzioni per il montaggio	12
Pulizia e cura	12
Avvertenza per la cura	12
Conservazione	12
Smaltimento	13
3 anni di garanzia	13

FR CH

Contenu de la livraison	8
Données techniques	8
Utilisation conforme	8
Consignes de sécurité	8
Danger de mort	8
Risque de blessure	8
Comment éviter les dégâts matériels.....	8
Instructions de montage	8
Entretien et nettoyage	8
Consignes d'entretien	8
Rangement	8
Mise au rebut	9
3 ans de garantie	9 - 10

GB

Scope of delivery	14
Technical data	14
Correct use	14
Safety notes	14
Danger to life	14
Risk of injury	14
Avoid damage to property.....	14
Assembly instructions	14
Cleaning and maintenance	14
Care notes	14
Storage	14
Disposal	15
3 Years warranty	15



Herzlichen Glückwunsch!

Mit Ihrem Kauf haben Sie sich für einen hochwertigen Artikel entschieden. Machen Sie sich vor der ersten Verwendung mit dem Artikel vertraut.

Lesen Sie hierzu aufmerksam die nachfolgende Gebrauchsanweisung.

Benutzen Sie den Artikel nur wie beschrieben und für die angegebenen Einsatzbereiche. Bewahren Sie diese Anweisung gut auf. Händigen Sie alle Unterlagen bei Weitergabe des Artikels an Dritte ebenfalls mit aus.

Lieferumfang

- 1 x Tischplatte (1)
- 2 x Tischrahmen lange Seite (2)
- 1 x Tischrahmen kurze Seite (3)
- 1 x Tischrahmen kurze Seite mit Höhenausgleich (4)
- 2 x Streben (5)
- 16 x Schrauben/Unterlegscheibe/Abdeckkappen (6)
- 1 x Inbusschlüssel (7)
- 18 x Silikon-Kappen (8)
- 1 x Gebrauchsanweisung

Technische Daten

Gewicht: ca. 22,7 kg
 Größe: 150 x 96 x 71 cm (L x B x H)
 Beine: 70 x 2 x 5 cm (H x B x T)
 Rahmen: 5 x 2 cm



Maximale Belastung: 25 kg

Bestimmungsgemäße Verwendung

Der Artikel ist nicht für den gewerblichen Gebrauch bestimmt. Der Artikel ist für den Gebrauch im Wohnbereich, z.B. Balkon, Terrasse oder Garten, konzipiert.

Sicherheitshinweise



Lebensgefahr!

- Lassen Sie Kinder niemals unbeaufsichtigt mit dem Verpackungsmaterial. Es besteht Erstickungsgefahr.



Verletzungsgefahr!

- Achten Sie vor der Benutzung des Artikels auf die richtige Stabilität.
- Stellen Sie den Artikel auf einen ebenen Untergrund.
- Der Artikel darf nur unter Aufsicht von Erwachsenen und nicht als Spielzeug verwendet werden.
- Prüfen Sie den Artikel vor jedem Gebrauch auf Beschädigungen oder Abnutzungen.
- Stellen oder setzen Sie sich niemals auf den Tisch.



Vermeidung von Sachschäden!

- Sichern Sie den Artikel bei extremen Wetterbedingungen, wie z. B. bei starkem Wind. Lagern Sie den Artikel in geschützten Räumen.

Montageanleitung

1. Legen Sie die Tischplatte (1) während des Aufbaus auf einen ebenen und weichen Untergrund (Achtung: harte Untergründe können zur Verkratzung der Tischplatte führen).
2. Verbinden Sie (wie abgebildet) die langen Rahmen (2) des Tischgestells mit den kurzen Rahmen (3/4). Nehmen Sie nun 4 Schrauben (6) zur Hand und drehen Sie diese mit Hilfe des Inbusschlüssels (7) in die Löcher. Befestigen Sie die Schrauben mit den Unterlegscheiben und Abdeckkappen, wie in den Abb. B und C dargestellt.
3. Wiederholen Sie den Vorgang auf der gegenüberliegenden Tischseite.
4. Setzen Sie die beiden Streben (5) auf das Tischgestell und verbinden Sie diese mit jeweils 4 Schrauben.
5. Setzen Sie die 18 Silikon-Kappen (8) in die vorgesehenen Löcher auf dem Tischgestell.
6. Legen Sie vorsichtig die Tischplatte auf das Tischgestell.
7. Justieren Sie das Tischbein mit dem Höhenausgleich, um die optimale Standfestigkeit des Tisches zu erzielen.

Reinigung und Pflege

Pflegehinweis

Reinigen Sie den Artikel mit einem feuchten Tuch und einem milden Reinigungsmittel.

Lagerung

Um möglichst lange Freude an dem Artikel zu haben, empfehlen wir Ihnen, ihn bei Nichtgebrauch immer trocken und sauber in einem temperierten Raum zu lagern.

Hinweise zur Entsorgung

Verpackung und Artikel bitte umweltgerecht und sortenrein entsorgen!

Entsorgen Sie den Artikel über einen zugelassenen Entsorgungsbetrieb oder über Ihre kommunale Gemeindeverwaltung. Beachten Sie die aktuell geltenden Vorschriften.

3 Jahre Garantie

Der Artikel wurde mit großer Sorgfalt und unter ständiger Kontrolle produziert. Sie erhalten auf diesen Artikel drei Jahre Garantie ab Kaufdatum. Bitte bewahren Sie den Kassenbon auf. Die Garantie gilt nur für Material- und Fabrikationsfehler und entfällt bei missbräuchlicher oder unsachgemäßer Behandlung. Ihre gesetzlichen Rechte, insbesondere die Gewährleistungsrechte, werden durch diese Garantie nicht eingeschränkt.

Bei etwaigen Beanstandungen wenden Sie sich bitte an die unten stehende Service-Hotline oder setzen Sie sich per E-Mail mit uns in Verbindung. Unsere Servicemitarbeiter werden das weitere Vorgehen schnellstmöglich mit Ihnen abstimmen. Wir werden Sie in jedem Fall persönlich beraten.

Die Garantiezeit wird durch etwaige Reparaturen aufgrund der Garantie, gesetzlicher Gewährleistung oder Kulanz nicht verlängert. Dies gilt auch für ersetzte und reparierte Teile. Nach Ablauf der Garantie anfallende Reparaturen sind kostenpflichtig.

IAN: 278014

(DE) Service Deutschland
Tel.: 0800-5435111
E-Mail: deltasport@lidl.de

(AT) Service Österreich
Tel.: 0820 201 222
(0,15 EUR/Min.)
E-Mail: deltasport@lidl.at

(CH) Service Schweiz
Tel.: 0842 665566
(0,08 CHF/Min.,
Mobilfunk max. 0,40 CHF/Min.)
E-Mail: deltasport@lidl.ch

Ersatzteile zu Ihrem Produkt finden Sie auch unter:
www.delta-sport.com, Rubrik Service - Ersatzteilservice Lidl



ERLEBEN SIE DIE FASZINIERENDE FLORABEST-APP!

1. Laden Sie sich im Store für Ihr iOS- oder Android-Gerät die kostenlose App FLORABEST herunter
2. Starten Sie die App und erleben Sie:
 - mit Hilfe von Augmented Reality (AR) eine stilvolle Garten- und Terrassengestaltung.
 - die Vielfalt der Florabest-Gartenmöbel.
 - Pflegehinweise und Tipps für eine lange Freude an Ihren Florabest-Gartenmöbeln.



Félicitations !

Vous avez acquis un produit de haute qualité. Apprenez à connaître le produit avant sa première utilisation.

Lisez pour cela attentivement le mode d'emploi suivant.

N'utilisez le produit que comme décrit et pour les zones d'application indiquées.

Veuillez conserver ce mode d'emploi. Transmettez tous les documents en cas de cessation du produit à une tierce personne.

Contenu de la livraison

- 1 x plateau de table (1)
- 2 x cadres de table longs (2)
- 1 x cadres de table courts (3)
- 1 x cadre de table côté court avec système de compensation de hauteur (4)
- 2 x entretoises (5)
- 16 x vis/rondelles/capuchons (6)
- 1 x clé six pans (7)
- 18 x capuchons en silicone (8)
- 1 x notice d'utilisation

Données techniques

Poids : env. 22,7 kg

Dimensions : 150 x 96 x 71 cm (L x l x H)

Pieds : 70 x 2 x 5 cm (H x l x P)

Cadre : 5 x 2 cm



Charge maximale : 25 kg

Utilisation conforme

Cet article n'est pas destiné à un usage commercial. Cet article est conçu pour un usage domestique, par exemple sur le balcon, la terrasse ou dans le jardin.

Consignes de sécurité



Danger de mort !

- Ne jamais laisser les enfants sans surveillance avec le matériel d'emballage : il existe un risque d'étouffement.



Risque de blessure !

- Veiller à la bonne stabilité de l'article avant de l'utiliser !
- Placer l'article sur une surface plane.
- L'article n'est pas un jouet ! Il ne doit être utilisé que sous la surveillance d'adultes.
- Vérifier d'éventuels dommages ou usures ou sur l'article avant chaque utilisation.
- Ne jamais se mettre ou s'asseoir sur la table.



Comment éviter les dégâts matériels

- Sécuriser l'article en cas de conditions météorologiques extrêmes, par exemple par vent fort. Ranger l'article dans une pièce à l'abri.

Instructions de montage

1. Placer le plateau de verre (1) sur une surface plane et souple (Attention ! Les surfaces dures peuvent rayer le plateau de table).
2. Relier les longs cadres (2) du châssis avec les cadres courts (3/4) comme montré. Prendre alors 4 vis (6) et les visser dans les trous à l'aide de la clé six pans (7).
Fixer les vis avec les rondelles et les capuchons comme représenté sur les figures B et C.
3. Répéter le procédé avec le côté opposé de la table.
4. Placer les deux entretoises (5) sur le châssis et les relier avec 4 vis chacune.
5. Placer les 18 capuchons en silicone (8) dans les trous prévus sur le châssis.
6. Placer prudemment la plaque de verre sur le châssis de table.
7. Ajuster le pied de table avec le système de compensation de hauteur afin d'obtenir une stabilité optimale de la table.

Entretien et nettoyage

Consignes d'entretien

Nettoyer l'article avec un chiffon humide et un nettoyant doux.

Rangement

Pour profiter longtemps de cet article, nous vous recommandons, en cas de non-utilisation, de toujours le ranger sec et propre dans un endroit tempéré.

Mise au rebut

L'emballage et l'article doivent être éliminés de manière favorable à l'environnement. Éliminez l'article par l'intermédiaire d'une entreprise de recyclage autorisée ou via les services compétents de votre commune. Veuillez tenir compte des directives actuelles en vigueur.



Ce produit est recyclable. Il est soumis à la responsabilité élargie du fabricant et est collecté séparément.

3 ans de garantie

Le produit a été fabriqué avec le plus grand soin et sous un contrôle permanent. Vous avez sur ce produit une garantie de trois ans à partir de la date d'achat. Conservez le ticket de caisse. La garantie est uniquement valable pour les défauts de matériaux et de fabrication, elle perd sa validité en cas de maniement incorrect ou non conforme. Vos droits légaux, tout particulièrement les droits relatifs à la garantie, ne sont pas limités par cette garantie.

En cas d'éventuelles réclamations, veuillez vous adresser à la hotline de garantie indiquée ci-dessous ou nous contacter par e-mail. Nos employés du service client vous indiqueront la marche à suivre le plus rapidement possible. Nous vous renseignerons personnellement dans tous les cas.

La période de garantie n'est pas prolongée par d'éventuelles réparations sous la garantie, les garanties implicites ou le remboursement. Ceci s'applique également aux pièces remplacées et réparées. Les réparations nécessaires sont à la charge de l'acheteur à la fin de la période de garantie.

Article L211-16 du Code de la consommation

Lorsque l'acheteur demande au vendeur, pendant le cours de la garantie commerciale qui lui a été consentie lors de l'acquisition ou de la réparation d'un bien meuble, une remise en état couverte par la garantie, toute période d'immobilisation d'au moins sept jours vient s'ajouter à la durée de la garantie qui restait à courir.

Cette période court à compter de la demande d'intervention de l'acheteur ou de la mise à disposition pour réparation du bien en cause, si cette mise à disposition est postérieure à la demande d'intervention.

Indépendamment de la garantie commerciale souscrite, le vendeur reste tenu des défauts de conformité du bien et des vices rédhibitoires dans les conditions prévues aux articles L211-4 à L211-13 du Code de la consommation et aux articles 1641 à 1648 et 2232 du Code Civil.

Article L211-4 du Code de la consommation

Le vendeur est tenu de livrer un bien conforme au contrat et répond des défauts de conformité existant lors de la délivrance.

Il répond également des défauts de conformité résultant de l'emballage, des instructions de montage ou de l'installation lorsque celle-ci a été mise à sa charge par le contrat ou a été réalisée sous sa responsabilité.

Article L211-5 du Code de la consommation

Pour être conforme au contrat, le bien doit :

1° Être propre à l'usage habituellement attendu d'un bien semblable et, le cas échéant :

- correspondre à la description donnée par le vendeur et posséder les qualités que celui-ci a présentées à l'acheteur sous forme d'échantillon ou de modèle ;

- présenter les qualités qu'un acheteur peut légitimement attendre eu égard aux déclarations publiques faites par le vendeur, par le producteur ou par son représentant, notamment dans la publicité ou l'étiquetage ;

2° Ou présenter les caractéristiques définies d'un commun accord par les parties ou être propre à tout usage spécial recherché par l'acheteur, porté à la connaissance du vendeur et que ce dernier a accepté.

Article L211-12 du Code de la consommation

L'action résultant du défaut de conformité se prescrit par deux ans à compter de la délivrance du bien.

Article 1641 du Code civil

Le vendeur est tenu de la garantie à raison des défauts cachés de la chose vendue qui la rendent impropre à l'usage auquel on la destine, ou qui diminuent tellement cet usage que l'acheteur ne l'aurait pas acquise, ou n'en aurait donné qu'un moindre prix, s'il les avait connus.

Article 1648 1er alinéa du Code civil

L'action résultant des vices rédhibitoires doit être intentée par l'acquéreur dans un délai de deux ans à compter de la découverte du vice.

Les pièces détachées indispensables à l'utilisation du produit sont disponibles pendant la durée de la garantie du produit.

IAN : 278014

CH Service Suisse

Tel. : 0842 665566 (0,08 CHF/Min.,
mobile max. 0,40 CHF/Min.)

E-Mail : deltasport@lidl.ch

Veuillez trouver les pièces de rechange pour votre produit sur:
www.delta-sport.com, rubrique Service - Service des pièces de rechange Lidl



DÉCOUVREZ LA FASCINANTE APPLICATION FLORABEST !

1. Dans AppleStore sous iOS ou dans Google Play sous Android, téléchargez l'application gratuite FLORABEST.
2. Démarrez l'appli et découvrez :
 - à l'aide de la réalité augmentée (RA), un aménagement stylé de jardin et de terrasse.
 - la diversité des meubles de jardin Florabest.
 - des consignes d'entretien et des conseils pour profiter longtemps de vos meubles de jardin Florabest.



Congratulazioni!

Con il vostro acquisto avete scelto un prodotto altamente qualitativo. Familiarizzate con il prodotto prima di prenderlo in funzione.

Leggete attentamente le seguenti istruzioni d'uso.

Utilizzate il prodotto soltanto per lo scopo previsto e i campi d'impiego indicati. Conservate bene queste istruzioni. In caso di inoltro del prodotto a terzi, pregasi consegnare tutta la documentazione.

Contenuto della confezione

- 1 x piano del tavolo (1)
- 2 x telaio del tavolo, lato lungo (2)
- 1 x telaio del tavolo, lato corto (3)
- 1 x lato corto del telaio del tavolo con regolazione dell'altezza (4)
- 2 x traverse (5)
- 16 x viti/rondelle/cappucci (6)
- 1 x chiave esagonale (7)
- 18 x cappucci in silicone (8)
- 1 x istruzioni d'uso

Dati tecnici

peso: ca. 22,7 kg

dimensioni: 150 x 96 x 71 cm
(lungh. x largh. x alt.)

gambe: 70 x 2 x 5 cm (lungh. x largh. x alt.)

telaio: 5 x 2 cm



portata massima: 25 kg

Utilizzo consono

L'articolo non è destinato all'utilizzo commerciale. L'articolo è concepito per l'utilizzo in ambienti abitativi come ad es. balcone, terrazza o giardino.

Avvertenze di sicurezza



Pericolo di morte!

- Non lasciate mai i bambini incustoditi in prossimità del materiale della confezione. Sussiste pericolo di soffocamento.



Pericolo di ferirsi!

- Prima di utilizzare l'articolo, assicurarsi che sia bene stabile.
- Poggiare l'articolo su una superficie piana.
- L'articolo può essere utilizzato solo sotto la sorveglianza di adulti e non come giocattolo.
- Prima di ciascun utilizzo verificare che l'articolo non riporti danni o segni di usura.
- Non salire né sedersi mai sul tavolo.



Evitare i danni materiali!

- Proteggere l'articolo dalle condizioni atmosferiche estreme come ad es. in caso di vento forte. Conservare l'articolo in ambienti protetti.

Istruzioni per il montaggio

1. Per procedere al montaggio poggiare il piano del tavolo (1) su una superficie piana e morbida (attenzione: le superfici dure possono graffiare il piano del tavolo).
2. Collegare (come illustrato) le parti lunghe (2) del telaio del tavolo con le parti corte (3/4). Prendere ora 4 viti (6) e inserirle nei fori con l'ausilio della chiave esagonale (7). Fissare le viti con le rondelle e i cappucci di copertura, come indicato nelle imm. B e C.
3. Ripetere la procedura sulla parte opposta del tavolo.
4. Mettere le due traverse (5) sul telaio del tavolo e collegare ciascuna di esse con 4 viti.
5. Inserire i 18 cappucci in silicone (8) negli appositi fori del telaio del tavolo.
6. Poggiare con cautela il piano in vetro sul telaio del tavolo.
7. Registrare la gamba del tavolo con la regolazione dell'altezza per raggiungere la stabilità ottimale del tavolo.

Pulizia e cura

Avvertenza per la cura

Pulire l'articolo con un panno umido e con un prodotto detergente non aggressivo.

Conservazione

Per poter utilizzare l'articolo il più a lungo possibile, consigliamo di conservarlo sempre asciutto e pulito in un ambiente temperato.

Smaltimento

Smaltire l'imballaggio e l'articolo stesso rispettando l'ambiente e le regole della raccolta differenziata! Per lo smaltimento rivolgersi ad un'azienda autorizzata o alle autorità competenti. Rispettare la normativa vigente.

3 anni di garanzia

Questo prodotto è stato fabbricato con grande attenzione e sottoposto a costanti controlli.

La garanzia è di tre anni dalla data d'acquisto. Conservi lo scontrino fiscale. La garanzia vale solo su difetti di materiale o di fabbricazione e decade in caso di uso errato o non conforme.

Questa garanzia non costituisce una limitazione ai Suoi diritti legali e in particolare al diritto di garanzia.

Per eventuali reclami vi preghiamo di contattare il seguente servizio hotline o mettervi in comunicazione con noi via e-mail. I nostri addetti all'assistenza concorderanno con voi come procedere nel modo più rapido possibile. In qualsiasi caso vi consiglieremo per le vostre esigenze specifiche.

Il periodo di garanzia non viene prolungato a seguito di riparazioni effettuate in garanzia, secondo il diritto di garanzia o per correttezza commerciale. Lo stesso vale anche per le parti sostituite o riparate. Le riparazioni dopo la scadenza della garanzia verranno effettuate a pagamento.

IAN: 278014

CH Assistenza Svizzera

Tel.: 0842 665566
(0,08 CHF/Min.,
telefonia mobile
max. 0,40 CHF/Min.)

E-Mail: deltasport@lidl.ch

E' possibile trovare i pezzi di ricambio del vostro prodotto anche su: www.delta-sport.com, rubrica servizio di assistenza - pezzi di ricambio Lidl



**COPRITE
L'AFFASCINANTE
APP FLORABEST!**

1. Scaricate la app gratuita FLORABEST nello store per la vostra apparecchiatura iOS oppure Android.
2. Avviate la app e scoprirete:
 - con l'ausilio di Augmented Reality (AR), come realizzare con stile il giardino e il terrazzo.
 - la varietà di mobili per giardino Florabest.
 - avvertenze per la cura e consigli per poter sfruttare a lungo i vostri mobili per giardino Florabest.



Congratulations!

With your purchase you have decided on a high-quality product. Get to know the product before you start to use it.

Carefully read the following operating instructions.

Use the product only as described and only for the given areas of application. Keep these instructions safe. When passing the product on to a third party, always make sure that the documentation is included.

Scope of delivery

- 1 x Tabletop (1)
- 2 x Table frame, long side (2)
- 1 x Table frame, short side (3)
- 1 x Table frame with high adjustment device on the short side (4)
- 2 x Strut (5)
- 16 x Screw/washer/cover cap (6)
- 1 x Allen key (7)
- 18 x Silicone cap (8)
- 1 x Instructions for use

Technical data

Weight: approx. 22.7kg

Size: 150 x 96 x 71 cm (L x B x H)

Legs: 70 x 2 x 5cm (H x B x T)

Frame: 5 x 2cm



Maximum load capacity: 25kg

Correct use

The article is not intended for commercial use. The article was designed for use in living areas, e.g. balcony, terrace or garden.

Safety notes



Danger to life!

- Never leave children unattended with the packaging material. There is a risk of suffocation.



Risk of injury!

- Ensure the article is stable before use.
- Place the article on a level surface.
- The article may only be used under adult supervision and may not be used as a toy.
- Inspect the article for damage or wear before each use.
- Never stand or sit on the table.



Avoid damage to property!

- Secure the article during extreme weather conditions, e.g. in strong winds. Store the article in a sheltered room.

Assembly instructions

1. Place the tabletop (1) on a soft, flat surface during assembly (caution: hard surfaces may scratch the tabletop).
2. Connect the long frame section (2) of the table frame to the short frame section (3/4) (as illustrated). Now take 4 screws (6) and screw them into the holes using the Allen key (7). Secure the screws with the washers and cover caps, as shown in figures B and C.
3. Repeat this process on the opposite side of the table.
4. Place the two struts (5) on the table frame and connect these using 4 screws each.
5. Place the 18 silicone caps (8) into the matching holes on the table frame.
6. Carefully lay the tabletop on the table frame.
7. Adjust the height of the table by using the leg with adjustable height for maximum stability.

Cleaning and maintenance

Care notes

Clean the article with a damp cloth and a mild cleaning agent.

Storage

We recommend storing the article in a clean, dry, temperature-controlled place when not in use in order to enjoy the article for as long as possible.

Disposal

Please dispose of the product and packaging in an environmentally friendly manner, separating different materials for recycling as required! Dispose of this item through an authorised disposal company or through your local waste disposal facilities - ask your local authority for information if further guidance is required. Ensure that you comply with all regulations currently in force.

3 Years warranty

The product was produced with great care and under constant supervision. You receive a three-year warranty for this product from the date of purchase. Please retain your receipt. The warranty applies only to material and workmanship and does not apply to misuse or improper handling. Your statutory rights, especially the warranty rights, are not affected by this warranty.

With regard to complaints, please contact the following service hotline or contact us by e-mail. Our service employees will advise as to the subsequent procedure as quickly as possible. We will be personally available to discuss the situation with you.

Any repairs under the warranty, statutory guarantees or through goodwill do not extend the warranty period. This also applies to replaced and repaired parts. Repairs after the warranty are subject to a charge.

IAN: 278014

GB Service Great Britain
Tel.: 0871 5000 720
(£ 0.10/Min.)

E-Mail: deltasport@lidl.co.uk

You can also find spare parts for your product at:
www.delta-sport.com, category Service - Lidl Spare Parts Service



EXPERIENCE THE FASCINATING FLORABEST APP!

1. Download the free FLORABEST app to your iOS or Android device from the relevant app store.
2. Start the app and experience:
 - Stylish garden and terrace designs using Augmented Reality (AR).
 - The wide range of Florabest garden furniture.
 - Care notes and tips on how to enjoy your Florabest garden furniture for as long as possible.

