

Gearde stopcontacten

Inhoud

- 4 stopcontactinzetstukken
- 4 enkele frames
- 2 tweevoudig frames
- 1 drievoudig frame

Aanwijzing!

Installatie alleen door personen met kennis van en ervaring met elektronica!*)

Door een ondeskundige installatie brengt u

- uw eigen leven;
- het leven van de gebruiker van de elektrische installatie in gevaar.

Met een ondeskundige installatie riskeert u zware schade, bijv. door brand.

Er dreigt voor u persoonlijke aansprakelijkheid bij letsel en schade.

Wend u tot een elektro-installateur!

*)Voor de installatie is in het bijzonder de volgende kennis noodzakelijk:

- de toe te passen "5 veiligheidsregels":
 - vrijschakelen;
 - tegen opnieuw inschakelen beveiligen;
 - spanningloosheid - vaststellen;
 - aarden en kortsluiten;
 - nabij liggende, onder spanning staande delen afdekken of afsluiten
- Keuze van het geschikte gereedschap, de meetapparatuur en eventueel de persoonlijke beschermuitrusting;
- Analyse van de meetresultaten;
- Keuze van het materiaal voor de elektrische installatie om aan de uitschakelvoorwaarden te voldoen;
- IP-beschermtypes;
- Inbouw van het materiaal voor de elektrische installatie;
- Soort voedingsnet (TN-systeem, IT-systeem, TT-systeem) en de daaruit volgende aansluitvoorwaarden- (klassieke nulstelling, aarding, benodigde extra maatregelen etc.).

Scan de QR-code met uw smartphone/tablet.

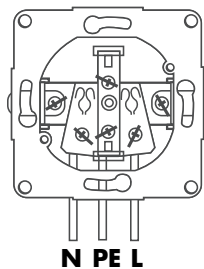
Met de QR-code gaat u naar een website waar u kunt nabestellen.



Technische gegevens

- Nom. stroom: 16 A
- Nom. spanning: 250 V ~

POWERFIX
PSSS 2 A1 Profi



- N:** Neutraal
- PE:** Aardleider (groengeel)
- L:** Fase

N PE L

Technische symbolen

	Dit symbool herinnert u eraan om de verpakking op een milieuvriendelijke manier weg te gooien.
	Herbruikbare materialen: karton (behalve golfkarton)

Reinigen



Waarschuwing! Om een elektrische schok te voorkomen mag er nooit water in het binnenste komen.

- Reinig de contactdoos met een slechts licht vochtig gemaakte doek.

Afvalverwijdering

Nadat het product is opgebruikt moet het correct en milieuvriendelijk worden verwijderd.



Service-center

NL Service Nederland

Tel.: 0900 0400223 (0,10 EUR/Min.)

E-Mail: hoyer@lidl.nl

IAN: 311897



Leverancier

Let op dat het **volgende adres geen service-adres is**. Neem eerst contact op met het bovengenoemde service-center.

HOYER Handel GmbH
Tasköprüstraße 3
DE-22761 Hamburg
DUITSLAND



Op www.lidl-service.com kunt u dit handboek en vele andere handboeken, productvideo's en software downloaden.

Schutzkontakt-Steckdosen

POWERFIX
Profi 
PSSS 2 A1

Inhalt

- 4 Steckdoseneinsätze
- 4 Einzelrahmen
- 2 Zweifachrahmen
- 1 Dreifachrahmen

Hinweis!

Installation nur durch Personen mit einschlägigen elektrotechnischen Kenntnissen und Erfahrungen!*)

Durch eine unsachgemäße Installation gefährden Sie

- Ihr eigenes Leben;
- das Leben der Nutzer der elektrischen Anlage.

Mit einer unsachgemäßen Installation riskieren Sie schwere Sachschäden, z. B. durch Brand. Es droht für Sie die persönliche Haftung bei Personen- und Sachschäden.

Wenden Sie sich an einen Elektroinstallateur!

*)Für die Installation sind insbesondere folgende Fachkenntnisse erforderlich:

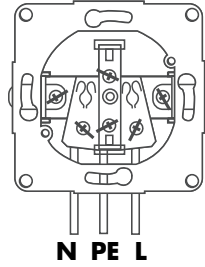
- die anzuwendenden „5 Sicherheitsregeln“:
 - Freischalten;
 - gegen Wiedereinschalten sichern;
 - Spannungsfreiheit - feststellen;
 - Erden und Kurzschließen;
 - benachbarte, unter Spannung stehende Teile abdecken oder abschranken;
- Auswahl des geeigneten Werkzeuges, der Messgeräte und ggf. der persönlichen Schutzausrüstung;
- Auswertung der Messergebnisse;
- Auswahl des Elektro-Installationsmaterials zur Sicherstellung der Abschaltbedingungen;
- IP-Schutzarten;
- Einbau des Elektroinstallationsmaterials;
- Art des Versorgungsnetzes (TN-System, IT-System, TT-System) und die daraus folgenden Anschlussbedingungen- (klassische Nullung, Schutzerdung, erforderliche Zusatzmaßnahmen etc.).

Scannen Sie den QR-Code mit Ihrem Smartphone/Tablet. Mit dem QR-Code gelangen Sie auf eine Webseite, wo Sie die Nachbestellung vornehmen können.





Technische Daten

Nennstrom: 16 A
Nennspannung: 250 V ~



N: Neutral
PE: Schutzleiter (grün/gelb)
L: Phase

Technische Symbole

	Dieses Symbol erinnert daran, die Verpackung umweltfreundlich zu entsorgen.
	Wiederverwertbare Materialien: Pappe (außer Wellpappe)

Reinigen



Warnung! Um einen Stromschlag zu verhindern, darf keinesfalls Wasser ins Innere gelangen.


- Reinigen Sie die Steckdosen mit einem nur leicht angefeuchteten Lappen.

Entsorgen

Nach Ende der Lebensdauer ist das Produktsach- und umweltgerecht zu entsorgen.



Service-Center

 Service Deutschland

Tel.: 0800-5435111 (kostenlos)

E-Mail: hoyer@lidl.de

IAN: 311897



Lieferant

Bitte beachten Sie, dass die folgende Anschrift **keine Serviceanschrift** ist. Kontaktieren Sie zunächst das oben benannte Service-Center.

HOYER Handel GmbH

Tasköprüstraße 3

DE-22761 Hamburg

DEUTSCHLAND



Auf www.lidl-service.com können Sie diese und viele weitere Handbücher, Produktvideos und Software herunterladen.