










● **Einleitung**

 Machen Sie sich vor der Montage und der ersten Inbetriebnahme mit dem Produkt vertraut. Lesen Sie hierzu aufmerksam die nachfolgende Montageanleitung und die Sicherheitshinweise. Benutzen Sie das Produkt nur wie beschrieben und für die angegebenen Einsatzbereiche. Bewahren Sie diese Anleitung gut auf. Händigen Sie alle Unterlagen bei Weitergabe des Produkts an Dritte ebenfalls mit aus.


● **Bestimmungsgemäße Verwendung**

Das Produkt ist zur Lagerung von Gegenständen bestimmt. Das Produkt ist nur für die Verwendung im privaten Innenbereich vorgesehen. Eine andere Verwendung als zuvor beschrieben oder eine Veränderung des Produkts ist nicht zulässig und kann zu Verletzungen und/oder Beschädigungen des Produkts führen. Für aus bestimmungswidriger Verwendung entstandene Schäden übernimmt der Hersteller keine Haftung. Das Produkt ist nicht für den gewerblichen Einsatz bestimmt.

● **Lieferumfang / Teilebeschreibung**

- |   |  |
|---|--|
| 4 x  Steher (klein) | 5 x  Regalboden (Metall)              |
| 4 x  Steher (groß)  | 2 x  Senkkopfschraube (ca. 6 x 50 mm) |
| 8 x  Verbinder      | 2 x  Unterlegscheibe                  |
| 4 x  Schutzkappe    | 2 x  Dübel                            |









● **Introduction**

 Familiarise yourself with the product before assembling and using it for the first time. Carefully read the following assembly instructions and safety advice. Only use the product as instructed and only for the area of application indicated. Keep these instructions in a safe place. If you pass this product on to a third party, you should also hand on all the documentation with it.


● **Intended use**

The product is intended for the storage of objects. It is only intended for private use indoors. Any use other than that described, or any modification of the product, is not permitted and may result in injury and/or damage to the product. The manufacturer is not liable for damage caused by improper use. The product is not intended for commercial use.

● **Scope of supply / description of parts**

- |   |  |
|---|--|
| 4 x  uprights (small) | 5 x  shelves (metal)                        |
| 4 x  uprights (large) | 2 x  countersunk screws (approx. 6 x 50 mm) |
| 8 x  connectors       | 2 x  washers                                |
| 4 x  protective caps | 2 x  dowels                                |









● **Introduction**

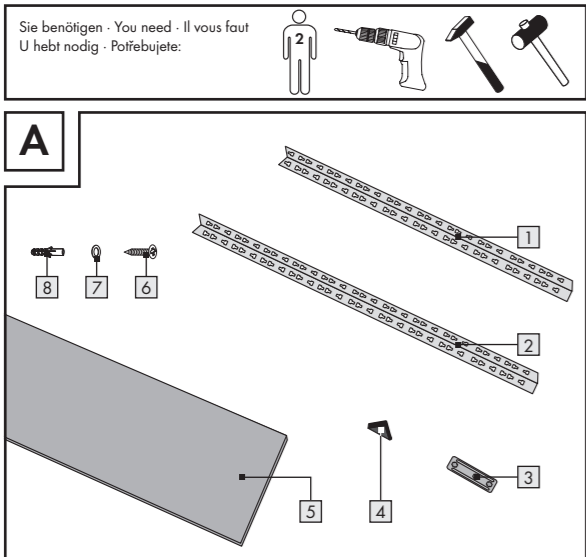
 Familiarisez-vous avec le produit avant le montage et la première mise en service. Lisez pour cela attentivement la notice de montage suivante et les indications de sécurité. N'utilisez le produit que pour l'usage décrit et les domaines d'application cités. Veuillez conserver soigneusement cette notice. Remettez tous les documents lors de la cession du produit à une tierce personne.

● **Utilisation conforme**

Le produit est conçu pour le rangement d'objets. Le produit est uniquement prévu pour un usage dans des locaux intérieurs privés. Une autre utilisation que celle décrite ci-dessus ou une modification du produit n'est pas permise et peut mener à des blessures et/ou à un endommagement du produit. Le fabricant décline toute responsabilité pour les dégâts résultant d'une utilisation non conforme. Le produit n'est pas destiné à une utilisation professionnelle.

● **Fourniture / description des pièces**

- |   |   |
|---|---|
| 4 x  Montant (petit)        | 5 x  Étagère (métal)                     |
| 4 x  Montant (grand)        | 2 x  Vis à tête fraisée (env. 6 x 50 mm) |
| 8 x  Connecteur             | 2 x  Rondelles                           |
| 4 x  Capuchon de protection | 2 x  Chevilles                           |




● **Maße / Material**

**Steckregal:** 190 x 100 x 45 cm  
**Material:** HDPE  
 Regal: Metall, verzinkt  
 Eckwinkel: HDPE  
 Max. Belastbarkeit: 65 kg pro Regalboden (bei gleichmäßig verteilter Last)

 **Sicherheitshinweise**

BEWAHREN SIE ALLE SICHERHEITSHINWEISE UND ANWEISUNGEN FÜR DIE ZUKUNFT AUF!


-  **⚠️ WARNUNG! LEBENS- UND UNFALLGEFAHR FÜR KLEINKINDER UND KINDER!** Lassen Sie Kinder niemals unbeaufsichtigt mit dem Verpackungsmaterial. Es besteht Erstickungsgefahr. Halten Sie das Produkt von Kindern fern. Das Produkt ist kein Spielzeug.
- ⚠️ WARNUNG! LEBENSGEFAHR!** Vergewissern Sie sich, dass Sie nicht auf Strom-, Gas- oder Wasserleitungen stoßen, wenn Sie in die Wand bohren. Prüfen Sie ggf. mit einem Leitungssucher, bevor Sie in eine Wand bohren.
- VORSICHT! VERLETZUNGSGEFAHR!** Stellen Sie sicher, dass alle Teile unbeschädigt und sachgerecht montiert sind. Bei unsachgemäßer Montage besteht Verletzungsgefahr. Beschädigte Teile können die Sicherheit und Funktion beeinflussen.

● **Dimensions / material**

**Slot-in shelf unit:** 190 x 100 x 45 cm  
**Material:** metal, galvanised  
 Shelf unit: HDPE  
 Corner angles: HDPE  
 Max. load capacity: 65 kg per shelf (with evenly distributed load)

 **Safety advice**

PLEASE RETAIN ALL SAFETY INFORMATION AND INSTRUCTIONS FOR FUTURE REFERENCE!


-  **⚠️ WARNING! DANGER OF LOSS OF LIFE AND ACCIDENT TO INFANTS AND CHILDREN!** Never leave children unsupervised with the packaging materials. Danger of suffocation. Keep out of the reach of children.
- It is not a toy.
- ⚠️ WARNING! DANGER TO LIFE!** Ensure that you do not strike electrical cables, gas or water pipes when you are drilling into the wall. If possible check the wall with a cable and pipe detector before you drill.
- CAUTION! RISK OF INJURY!** Please ensure that no parts are damaged and that all parts are correctly assembled. Incorrect assembly could lead to injury. Damaged parts could adversely affect safety and proper function.
- CAUTION!** Do not leave children unattended. The product is not a climbing frame or toy.

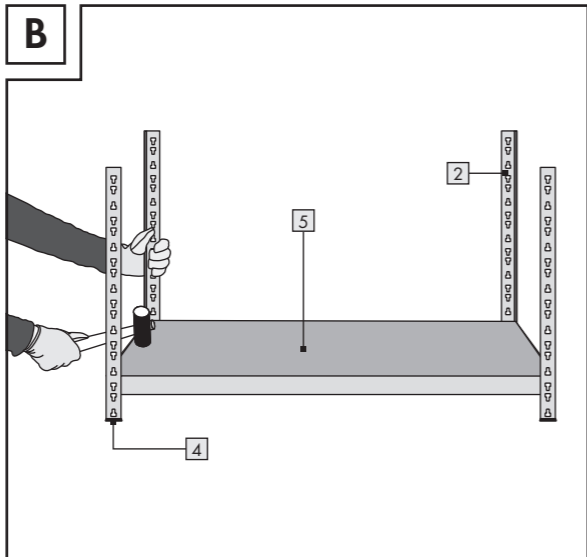
● **Dimensions / matériaux**




**Étagère à monter :** 190 x 100 x 45 cm  
**Matériaux :** métal, galvanisé  
 Cornières d'angles : HDPE  
 Charge max : 65 kg par étagère (en cas de charge uniformément répartie)




 **Consignes de sécurité**




CONSERVER TOUTES LES CONSIGNES DE SÉCURITÉ ET INSTRUCTIONS POUR CONSULTATION ULTÉRIEURE !

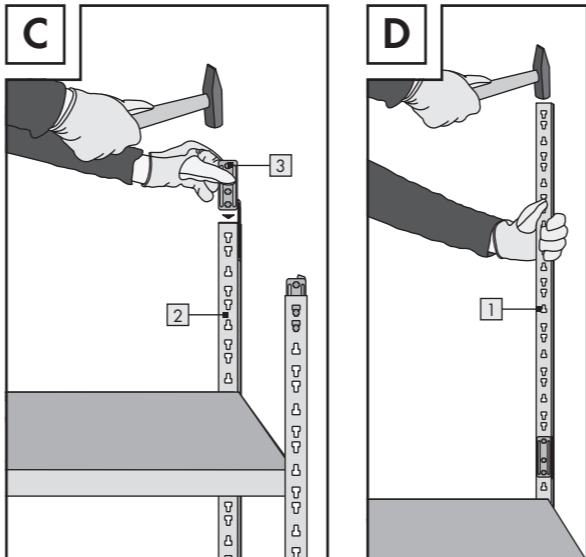
-  **⚠️ AVERTISSEMENT ! DANGER DE MORT ET D'ACCIDENT POUR LES ENFANTS EN BAS ÂGE ET LES ENFANTS !** Ne laissez jamais les enfants manipuler le matériel d'emballage sans surveillance. Risque d'étouffement. Tenez hors de portée des enfants. Cet article n'est pas un jouet !
- ⚠️ AVERTISSEMENT ! DANGER DE MORT !** Lorsque vous percez des trous dans le mur, assurez-vous de ne pas percer de lignes électriques, conduites de gaz et d'eau. Si nécessaire, contrôlez le mur avec un détecteur de conduites et lignes électriques avant de percer.
- ATTENTION ! RISQUE DE BLESSURES !** Vérifiez que toutes les pièces sont en parfait état et correctement montées. Risque de blessures en cas de montage incorrect. Des pièces endommagées peuvent entraver la sécurité et le fonctionnement.






- VORSICHT!** Lassen Sie Kinder nicht unbeaufsichtigt! Das Produkt ist kein Kletter- oder Spielgerät! Stellen Sie sicher, dass Personen, insbesondere Kinder nicht auf das Produkt klettern bzw. sich nicht am Produkt anlehnen. Verletzungen und/oder Beschädigungen können die Folgen sein.
- Es wurde jede Anstrengung in der Fertigung unternommen, um scharfe Kanten an diesem Produkt zu vermeiden. Gehen Sie mit den Einzelteilen vorsichtig um, damit Unfälle, bzw. Verletzungen während des Aufbaus und im Gebrauch vermieden werden.
-  Bei der Montage bitte unbedingt Schutzhandschuhe benutzen.
- Achten Sie darauf, dass das Produkt nur von fachkundigen Personen montiert wird.
- Regal nur auf sicherem, ebenem Untergrund aufstellen.
- Überprüfen Sie vor der Benutzung die Stabilität des Produkts.
-  Belasten Sie das Produkt nicht über 65 kg pro Regalboden. Andernfalls drohen Verletzungsgefahr und/oder Beschädigungen des Produkts.
- ACHTUNG!** Einzelne Böden nicht mit einer Punktlast von über 40 kg belasten.
- Das Bauteil mit der Angabe zur max. Belastung muss in Sichthöhe (vorne) angebracht werden.
- Achten Sie auf gleichmäßige Lastverteilung - vermeiden Sie Überladung.
- Um eventuelle Beschädigungen des Bodens zu vermeiden, Schutzkappen  aufziehen.
- Nach der Montage prüfen, ob alle Teile fest miteinander verbunden sind.
- Wandbefestigung erforderlich!
- Überprüfen Sie vor der Wandmontage, ob die gewählte Wand zum Befestigen des Produkts

- Make sure that nobody climbs or leans on the product, particularly children. This may result in injury and/or damage.
- Every effort was made during manufacture to avoid sharp edges on this product. Handle the individual parts carefully, so that accidents or injuries are avoided during assembly and in use.
-  Please always use protective gloves during assembly of the product.
- Make sure that the product is only assembled by competent persons.
- Only set the shelf unit up on a secure, level surface.
- Please check the stability of the product before use.
-  Do not load the product with more than 65 kg per shelf. Failure to observe this advice risks injury and/or damage to the product.
- ATTENTION!** Do not load individual shelves with a point load of over 40 kg.
- The component with the warning information about the maximum load must be fitted at eye level at the front.
- Ensure that there is an even load distribution - avoid overloading.
- Put on the protective caps  to avoid any possible damage to the floor.
- After assembly check that all parts are firmly connected to each other.
- Wall bracket required!
- Check before attaching the product to the wall whether the wall is suitable for the product to be fastened to it. If necessary seek advice from your local DIY supplier or a construction specialist.

- ATTENTION !** Ne laissez pas des enfants sans surveillance ! Le produit n'est pas conçu pour faire office d'échelle et n'est pas un jouet ! Veuillez vous assurer que personne, et surtout pas des enfants, n'escaladent ou ne s'appuient sur le produit. Ceci risque d'engendrer des blessures et/ou des dommages matériels.
- Lors de la fabrication, tout le soin requis a été apporté pour éviter que ce produit comporte des arêtes vives. Manipulez les éléments avec prudence de manière à éviter tout accident ou blessure lors du montage.
-  Il est indispensable de porter des gants de protection lors du montage.
- Veuillez à ce que le produit soit uniquement monté par des personnes qualifiées.
- Installez cette étagère uniquement sur une surface plane et solide.
- Contrôlez la stabilité du produit avant l'utilisation.
-  Ne chargez pas plus de 65 kg par étagère. Sinon, vous risquez de provoquer des blessures et/ou d'endommager le produit.
- ATTENTION !** Ne pas charger chaque tablette avec un poids excédant les 40 kg.
- Le composant comportant l'indication de la charge maximale doit être assemblée à hauteur des yeux (sur la face avant).
- Veuillez à une répartition régulière de la charge et évitez toute surcharge.
- Montez les capuchons de protection  pour éviter d'endommager le sol.
- Après le montage, vérifiez l'assemblage correct de toutes les pièces.
- La fixation au mur est indispensable !



- geeignet ist. Erkundigen Sie sich gegebenenfalls im Fachhandel.
- Informieren Sie sich vor der Wandmontage über das geeignete Montagematerial für Ihre Wand. Für die Wandmontage haben wir Montagematerial    beigelegt, das für übliches, festes Mauerwerk geeignet ist.

● **Montage**




- Hinweis:** Zum Aufbau des Produkts werden mindestens 2 Personen benötigt.
- VORSICHT! VERLETZUNGSGEFAHR!** Ziehen Sie die Bedienungsanleitung Ihrer Bohrmaschine hinzu.
- Montieren Sie das Produkt gemäß den Abbildungen A - E.

● **Reinigung und Pflege**

- Verwenden Sie keinesfalls Benzin, Lösungs- oder ätzende Reinigungsmittel.
- Verwenden Sie zur Reinigung ein leicht angefeuchtetes, fusselfreies Tuch.
- Verwenden Sie bei stärkeren Verschmutzungen ein leicht angefeuchtetes, fusselfreies Tuch und ein mildes Reinigungsmittel.

● **Garantieerklärung**

3 Jahre Garantie ab Kaufdatum auf dieses Produkt, gilt nur gegenüber dem Ersteinkäufer, nicht übertragbar. Bitte Kassenbon als Nachweis aufbewahren. Die Garantieleistung gilt nur für Material-

- Before attaching the product to the wall, check which installation fixings are suitable for your wall. We have supplied fixings    which are suitable for an ordinary solid masonry wall.

● **Assembly**




- Note:** At least 2 people are required to assemble the product.
- CAUTION! RISK OF INJURY!** Refer to the operating instructions for your electric drill.
- Assemble the product as shown in Figures A - E.

● **Cleaning and care**

- Never use petrol, solvents or corrosive cleaners.
- Use a slightly damp, fluff-free cloth to clean the product.
- Use a slightly damp, fluff-free cloth and a mild cleaning agent to remove stubborn dirt.

● **Warranty Declaration**

This product has a 3 year warranty from the date of purchase extended only to the original buyer, not transferrable. Please keep your receipt as proof of purchase. The guarantee applies to material or manufacturing defects only. It does not cover wear items or damage caused by improper use. Any modifications will void the guarantee. This warranty does not limit your legal rights. Please phone the service centre for guarantee claims.

- Avant le montage mural, vérifiez que le mur choisi est adapté à la fixation du produit. Renseignez-vous le cas échéant auprès d'un magasin spécialisé.
- Avant d'effectuer le montage mural, renseignez-vous sur le matériel de montage adapté à votre mur. Le matériel fourni   et  est conçu pour une maçonnerie normale solide.

● **Montage**

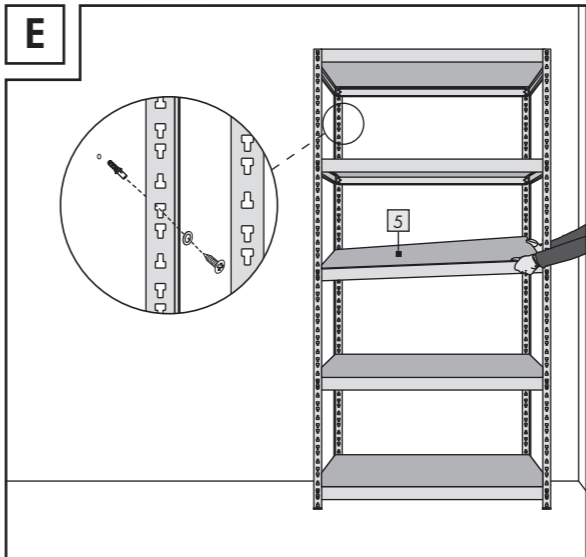
- Remarque :** 2 personnes minimum sont requises lors du montage du produit.
- ATTENTION ! RISQUE DE BLESSURES !** Consultez le mode d'emploi de votre perceuse.
- Assembler le produit (variante de montage verticale) conformément aux illustrations A - E.

● **Nettoyage et entretien**

- N'utilisez en aucun cas de l'essence, des solvants ou des nettoyants caustiques.
- Utilisez un chiffon non pelucheux légèrement humidifié pour le nettoyage.
- En cas d'encrassements plus importants, utilisez un chiffon non pelucheux légèrement humidifié et un produit nettoyant doux.

● **Déclaration de garantie**

Ce produit bénéficie d'une garantie de 3 ans à compter de la date d'achat, valable uniquement pour le premier acheteur, non transmissible. Conservez le ticket de caisse en tant que justificatif. La garantie couvre uniquement les défauts matériels ou de fabrication, et exclut l'usure des pièces ou les dom-



oder Fabrikationsfehler, nicht aber für Verschleißteile oder für Beschädigungen durch unsachgemäßen Gebrauch. Die Garantie erlischt bei Fremdeingriff. Ihre gesetzlichen Rechte werden durch diese Garantie nicht eingeschränkt. Im Garantiefall mit der Servicestelle telefonisch in Verbindung setzen. Nur so kann eine kostenlose Einsendung Ihres Geräts gewährleistet werden.

● **Service**

**TKT GmbH**  
 Zum Möhnwehr 25  
 DE-59755 Arnsberg  
 DEUTSCHLAND  
 E-Mail: info@kt-germany.com

● **Entsorgung**

Die Verpackung besteht aus umweltfreundlichen Materialien, die Sie über die örtlichen Recyclingstellen entsorgen können.

Möglichkeiten zur Entsorgung des ausgedienten Produkts erfahren Sie bei Ihrer Gemeinde- oder Stadtverwaltung.

This is the only way to return your product free of charge.

● **Service**

**TKT GmbH**  
 Zum Möhnwehr 25  
 DE-59755 Arnsberg  
 GERMANY  
 E-Mail: info@kt-germany.com

● **Disposal**

The packaging is made entirely of recyclable materials, which you may dispose of at local recycling facilities.

Contact your local refuse disposal authority for more details of how to dispose of your worn-out product.

mages résultant d'une utilisation inappropriée. La garantie est annulée en cas d'intervention externe. Cette garantie ne constitue pas une restriction de vos droits légaux. Veuillez contacter le S.A.V. par téléphone pour toute réclamation. Il est autrement impossible d'assurer l'envoi gratuit de votre appareil.

● **Service après-vente**

**TKT GmbH**  
 Zum Möhnwehr 25  
 DE-59755 Arnsberg  
 ALLEMAGNE  
 E-Mail: info@kt-germany.com

● **Élimination**

L'emballage se compose de matières recyclables pouvant être mises au rebut dans les déchetteries locales.

Votre mairie ou votre municipalité vous renseigneront sur les possibilités de mise au rebut des produits usagés.

**TKT GmbH**  
 Zum Möhnwehr 25  
 DE-59755 Arnsberg  
 GERMANY

Stand der Informationen - Last Information Update - Version des informations  
 Stand van de informatie - Stav informacii  
 07 / 2018 - Ident-No.: 306885072018-8

**IAN 306885**

Bitte halten Sie für alle Anfragen den Kassenbon und die Artikelnummer (z. B. IAN 12345) als Nachweis für den Kauf bereit.

**IAN 306885**

Please have your receipt and the article number (e.g. IAN 12345) ready as your proof of purchase when enquiring about your product.

**IAN 306885**

Veuillez conserver le ticket de caisse et la référence de l'article (par ex. IAN 12345) à titre de preuves d'achat pour toute demande.

**Stellingkast**

### Inleiding

 Maak u voor de montage en de eerste ingebruikname vertrouwd met het product. Lees hiervoor aandachtig de volgende montage-instructies en de veiligheidsvoorschriften. Gebruik het product alleen zoals beschreven en voor het aangegeven gebruiksdoel-einde. Bewaar deze gebruiksaanwijzing zorgvuldig. Geef alle documenten mee wanneer u het product aan derden geeft.

### Correct gebruik

Het product is bedoeld voor de opslag van voorwerpen. Het product is alléén geschikt voor privégebruik binnenshuis. Een ander gebruik als eerder beschreven of een verandering van het product is niet toegestaan en kan tot letsel en/of beschadiging van het product voeren. De fabrikant is niet aansprakelijk voor uit niet correct gebruik voortvloeiende schade. Het product is niet bestemd voor commerciële doeleinden.

### Omvang van de levering / beschrijving van de onderdelen

4 x  1 staander (klein)
2 x  6 schroef met verzonken kop
4 x  2 staander (groot)
(ca. 6 x 50 mm)
8 x  3 verbinder
2 x  7 onderlegplaatje
4 x  4 beschermkap
2 x  8 plug
5 x  5 inlegplank (metaal)

#### Regál

### Úvod

 Před montáží se a prvním uvedením do provozu se seznámte s výrobkem. Přečtěte si proto pozorně následující návod k montáži a bezpečnostní pokyny. Používejte výrobek jen podle popisu a jen v udaných oblastech. Tento návod si dobře uschovejte. Při předávání výrobku třetí osobě předávejte současně i všechny jeho podklady.

### Používání v souladu s určením

Výrobek je určen ke skladování předmětů. Výrobek je určen jen k použití v soukromých vnitřních prostorech. Kterékoliv jiné než výše popsané použití nebo změna na výrobku nejsou přípustné a mohou vést k poraněním a/ nebo poškozením výrobku. Za škody vzniklé při použití k jinému než ke stanovenému účelu nepřevzeme výrobce ručení. Výrobek není určen ke komerčním využívání.

### Rozsah dodávky / popis dílů

4 x  1 sloupek (malý)
2 x  6 šroub se zápsutnou hlavou
4 x  2 sloupek (velký)
(cca 6 x 50 mm)
8 x  3 spojka
2 x  7 podložka
4 x  4 krytka
2 x  8 hmoždík
5 x  5 deska regálu (kovová)

### Afmetingen / materiaal

**Rek:** 190 x 100 x 45 cm
**Materiaal:**
Rek: metaal, verzinkt
Montagehoek: HDPE
Max. belastbaarheid: 65 kg per inlegplank (in het geval van een gelijkmatige gewichtsverdeling)

## ⚠️ Veiligheidsinstructies

BEWAAR ALLE VEILIGHEIDSIINSTRUCTIES EN AANWIJZINGEN VOOR LATER GEBRUIK!

- ⚠️ WAARSCHUWING! LEVENSGEVAAR EN GEVAAR VOOR ONGEVALLEN VOOR KLEUTERS EN KINDEREN!** Laat kinderen nooit zonder toezicht bij het verpakkingsmateriaal. Er bestaat verstikkingsgevaar.

Houd het product buiten bereik van kinderen. Dit product is geen speelgoed.

- ⚠️ WAARSCHUWING! LEVENSGEVAAR!** Waarborg dat u niet op stroom-, gas- of waterleidingen stoot als u in de muur boort. Controleer indien nodig met een leidingdetector, voordat u in de muur boort.

- VOORZICHTIG! VERWONDINGSGEVAAR!** Zorg ervoor dat alle onderdelen intact en deskundig gemonteerd zijn. Bij ondeskundige montage bestaat gevaar voor letsel. Beschadigde onderdelen kunnen de veiligheid en de functionaliteit beïnvloeden.

### Rozměry / materiál

**Skládací regál:** 190 x 100 x 45 cm
**Materiál:**
Regál: kov, pozinkovaný
Rohový úhelník: PE-HD
Max. nosnost: 65 kg pro desku regálu (při rovnoměrně rozloženém zatížení)

## ⚠️ Bezpečnostní pokyny

USCHOVEJTE SI VŠECHNY BEZPEČNOSTNÍ UPOZORNĚNÍ A INSTRUKCE PRO BUDOUCNOST!

- ⚠️ VÝSTRAHA! NEBEZPEČÍ OHROŽENÍ ŽIVOTA A ZRANĚNÍ PRO MALÉ A VELKÉ DĚTI!** Nenechávejte děti nikdy samotné s obalovým materiálem. Hrozí nebezpečí udušení. Nepatří do rukou dětem. Výrobek není hračkou.

- ⚠️ VÝSTRAHA! NEBEZPEČÍ OHROŽENÍ ŽIVOTA!** Ujistěte se, že nenarazíte na vodiče proudu, plynové či vodovodní potrubí, vrtáte-li do stěny. Před vrtáním do stěny případně proveďte kontrolu detektorem vedení.

- POZOR! NEBEZPEČÍ ZRANĚNÍ!** Zajistěte, aby všechny díly byly správně namontovány a nebyly nepoškozeny. Při nesprávné montáži hrozí nebezpečí zranění. Poškozené díly mohou ovlivnit bezpečnost a funkci.

- VOORZICHTIG!** Laat kinderen nooit zonder toezicht! Dit product is geen klim- of speeltoestel! Verzeker U ervan dat personen, vooral kinderen, niet op het product klimmen c. q. niet tegen het product aanleunen. Letsel en/ of beschadigingen kunnen het gevolg zijn.

- Bij de vervoerdiging werd alles gedaan om scherpe randen aan dit product te vermijden. Behandel de onderdelen voorzichtig om ongevallen resp. letsel tijdens de montage en het gebruik te vermijden.

- Draag bij de montage per sé veiligheidshandschoenen.

- Zorg ervoor dat het product alleen door vakkundige personen wordt gemonteerd.
- Plaats het rek alleen op een veilige, vlakke ondergrond.
- Controleer vóór gebruik de stabiliteit van het product.

- Belast het product niet met meer dan 65 kg per inlegplank. In het andere geval dreigt gevaar voor persoonlijk letsel en/ of voor schade aan het product.

- ATTENTIE!** De planken niet met meer dan 40kg belasten.
- Het onderdeel met de vermelding van de max. belasting moet op ooghoogte (aan de voorkant) worden aangebracht.
- Let op de gelijkmatige verdeling van het gewicht – vermijd overbelasting.
- Breng beschermkappen  4 aan om eventuele schade aan de vloer te vermijden.
- Controleer na de montage of alle onderdelen stevig met elkaar verbonden zijn.
- Muurbevestiging vereist!
- Controleer voor de muurbevestiging, of de uitgekozen muur geschikt is voor de bevestiging van het product. Vraag eventueel informatie in de vakhandel.

- POZOR!** Nenechávejte děti bez dozoru! Výrobek není prolézačka ani hračka! Dbejte na to, aby osoby, obzvlášť děti, nalezly na výrobek nebo aby se o něj neopíraly. Následkem může být zranění a/ nebo poškození výrobku a věcí.

- Při výrobě se vyvinulo velké úsilí, aby se zamezilo ostrým hranám výrobku. S jednotlivými díly zacházejte opatrně, abyste se vyvarovali úrazů, popř. poranění během montáže a při použití.

- Při montáži noste bezpodmínečně ochranné rukavice.

- Dbejte na to, aby byl výrobek namontován jen odborníky.
- Regál postavte jen na stabilním, rovném podkladu.
- Před používáním přezkoušejte stabilitu výrobku.
- Výrobek nezatěžujte více než 65 kg na desku regálu. Při nerespektování hrozí nebezpečí zranění nebo poškození výrobku.

- POZOR!** Jednotlivé police nezatěžujte bodovým zatížením vyšším než 40 kg.
- Stavební díl s údajem max. zátěže se musí umístit ve výšce viditelnosti (vpředu).
- Dbejte na rovnoměrné rozdělení zátěže – vyvarujte se přetížení.
- K zamezení eventulálních poškození podlahy natáhněte krytky  4.
- Po montáži přezkoušejte, jsou-li všechny díly spolu pevně spojeny.
- Nezbytné upevnění na stěnu!
- Před montáží na stěnu zkontrolujte, jestli je vhodná k připevnění výrobku. Informujte se případně v odborném obchodě.

- Informeer vóór de wandmontage naar het geschikte montagemateriaal voor uw wand. Voor de muurmontage hebben wij montagemateriaal ( 6  7  8) meegeleverd, dat geschikt is voor gangbaar, stevig metselwerk.

### Montage

- Opmerking:** voor de montage van het product zijn minimaal 2 personen nodig.
- VOORZICHTIG! VERWONDINGSGEVAAR!** Raadpleeg de gebruiksaanwijzing van uw boormachine.
- Monteer het product (montagevariant verticaal) overeenkomstig de afbeeldingen A–E.

### Reiniging en onderhoud

- Gebruik in géén geval benzine, oplosmiddelhoudende of agressieve reinigingsmiddelen.
- Gebruik voor de reiniging alleen een iets vochtige, pluisvrije doek.
- Gebruik in geval van grovere verontreiniging een iets vochtige, pluisvrije doek en een mild reinigingsmiddel.

### Garantieverklaring

3 Jaar garantie vanaf aankoopdatum op dit product, geldt uitsluitend voor de eerste koper, niet draagbaar. Gelieve de kasbonn als aankoopbewijs te bewaren. De garantie geldt alleen voor materiaal- of fabricagefouten, niet voor aan slijtage onderhevige delen of voor beschadigingen door onzorgvuldig gebruik. De garantie komt te vervallen bij ingrepen door derden. Uw wettelijke rechten

- Před nástěnnou montáží se nejdříve informujte jaký montážní materiál potřebujete pro Vaši stěnu. Pro montáž na stěnu jsme přiložili montážní materiál ( 6,  7,  8), který se hodí pro běžné, pevné zdivo.

### Montáž

- Upozornění:** K sestavení výrobku jsou zapotřebí nejméně 2 osoby.
- POZOR! NEBEZPEČÍ ZRANĚNÍ!** Použijte k tomu návod k obsluze vaší vrtačky.
- Namontujte výrobek pro těžký náklad (vertikální montážní varianta) podle obr. A – E.

### Čištění a ošetřování

- V žádném případě nepoužívejte na čištění benzin, rozpouštěcí nebo žíravé čisticí prostředky.
- Na čištění používejte jen mírně navlhčený hadr bez nitek.
- Při silných znečištěních použijte mírně navlhčenou tkaninu, nepoužíjtejí vlákna, a mírný čisticí prostředek.

### Prohlášení k záruce

Třiletá záruka na tento výrobek ode dne zakoupení platí jen pro prvního kupujícího, je nepřenosná. Prosíme uschovejte si pokladní stvrzenku jako doklad o zakoupení. Záruka platí jen pro vady materiálu nebo chyby z výroby, nevztahuje se na díly podléhající opotřebení nebo na škody vzniklé neodborným používáním. Cizím zásahem do výrobku zaniká záruka. Vaše práva

worden door deze garantie niet beperkt. Neem in garantiegevallen telefonisch contact op met de klantenservice. Alleen dan kan een kosteloze inzending van uw apparaat gewaarborgd worden.

### Service

**TKT GmbH**
Zum Mähnewehr 25
DE-59755 Arnsberg
DUITSLAND
E-mail: info@ikt-germany.com

### Afvoer

De verpakking bestaat uit milieuvriendelijke grondstoffen die u via de plaatselijke recyclingcontainers kunt afvoeren.

Informatie over de mogelijkheden om het uitgediende product na gebruik te verwijderen, verstrekt uw gemeentelijke overheid.

vyplývající ze zákona touto zárukou nejsou omezena. V případě, že chcete uplatnit záruku, obraťte se telefonicky na náš servis. Jen tak je možné zajistit bezplatné zaslání vašeho zařízení do servisu.

### Servis

**TKT GmbH**
Zum Mähnewehr 25
DE-59755 Arnsberg
NĚMECKO
E-mail: info@ikt-germany.com

### Odstranění do odpadu

Obal se skládá z ekologických materiálů, které můžete zlikvidovat prostřednictvím místních sběren recyklovatelných materiálů.

O možnostech likvidace vysloužilých zařízení se informujte u správy vaší obce nebo města.