

SHOE RACK

(GB)

SHOE RACK

Assembly instructions

(SE)

SKOHYLLA

Monteringsanvisning

(PL)

REGAŁ NA BUTY

Instrukcja montażu

(EE)

JALATSIRIIUL

Ülesseadmisjuhend

(FI)

KENKÄTELINÉ

Kokoamisohje

(DK)

SKOREOL

Monteringsvejledning

(LT)

BATŲ LENTYNA

Montavimo instrukcija

(LV)

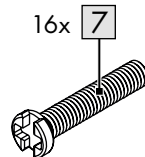
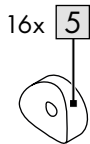
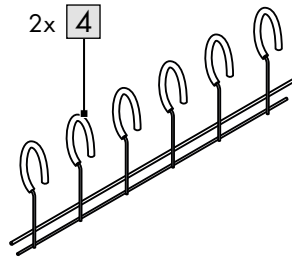
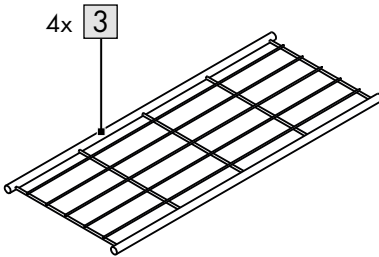
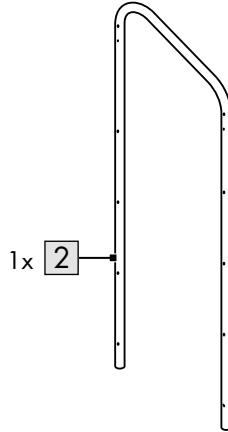
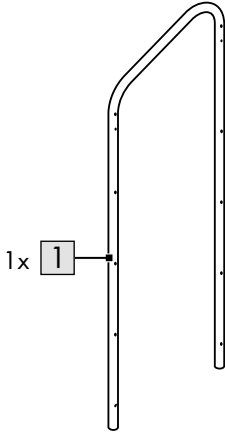
PLAUKTS APAVIEM

Salikšanas pamācība

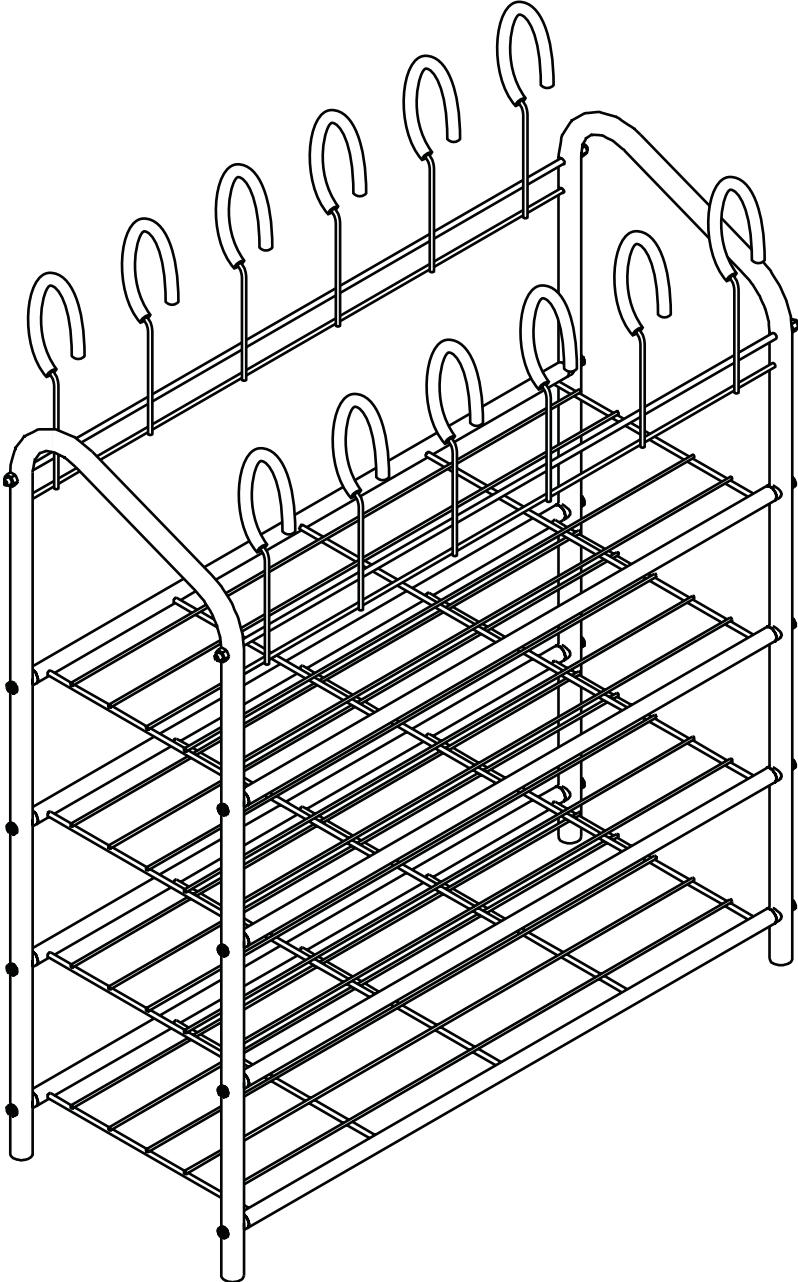
IAN 506350_2507



A



D



GB

**IMPORTANT, RETAIN FOR FUTURE REFERENCE:
READ CAREFULLY!**

FI

**TÄRKEÄÄ, SÄILYÄ VASTAISUUDEN VARALLE: LUE
HUOLELLISESTI LÄPI!**

SE

**VIKTIGT, FÖRVARA FÖR FRAMTIDA BRUK: LÄS
NOGA!**

DK

**VIGTIGT, SKAL OPBEVARES TIL SENERE BRUG:
SKAL LÆSES OMHYGGELIGT!**

PL

**WAŻNE, ZACHOWAĆ DO PÓŹNIEJSZEGO
UŻYTKU: UWAŻNIE PRZECZYTAĆ!**

LT

**SVARBU, TOLESNIAM NAUDOJIMUI IŠSAUGOTI:
ATIDŽIAI PERSKAITYTI!**

EE

**TÄHTIS, HOIDKE HILISEMAKS KASUTAMISEKS
ALLES: LUGEGE HOOLIKALT LÄBI!**

LV

**SVARĪGI, UZGLABĀJIET VĒLĀKĀM UZZIŅĀM:
RŪPĪGI IZLASIET!**

Congratulations!

You have chosen to purchase a high-quality product. Familiarise yourself with the product before using it for the first time.



Read the following assembly instructions and the safety information carefully.

Use the product only as described and only for the given areas of application. Store these assembly instructions carefully. When passing the product on to third parties, please also hand over all accompanying documents.

Package contents

- 1 x shoe rack, disassembled (1–4)
- 1 x assembly materials (5–7)
- 1 x assembly instructions

Technical data

Dimensions: 69 x 88 x 27cm (W x H x D)

Shoe holder max. load: 12 x 0.5kg

Shelf max load: 4 x 8.5kg



Date of manufacture (month/year):
12/2025

Intended use

The product is intended for storing shoes.
The article is not intended for commercial use.
The article is designed for indoor use.

Safety instructions



Danger to life!

- Never leave children unsupervised with the packaging material. Risk of suffocation.



Risk of injury!

- Before using the product check for correct stability.
- Position the product on an even surface.
- The product may only be used under adult supervision and not as a toy.
- The product is not a toy or a climbing apparatus! Ensure that persons, especially children, do not pull themselves up on the product or lean against it. The product can tip over.

- Check the product for damage or wear before each use. The product may only be used if it is in perfect condition.
- Never stand or sit on the product.

Assembly

To assemble the product you will need a cross-head screwdriver and a spanner (not included in the package contents).

1. Place the product on a flat, soft surface.

Warning: hard surfaces can scratch the product.

2. Assemble the product as shown in Figures B–C.

Note: to facilitate assembly, do not tighten the screws too much initially.

3. Place the product on a level surface (Fig. D).

Note: tighten all screws.

Storage, cleaning

When not in use, always store the product clean and dry at room temperature. Clean only with water and wipe dry afterwards with a cloth. **IMPORTANT!** Never clean the product with harsh cleaning agents.

Disposal



Dispose of the product and packaging materials in accordance with current local regulations. Store the packaging materials (foil bags, for example) out of the reach of children. For further information about disposal of the product no longer needed, contact your local council. Dispose of the product and the packaging in an environmentally friendly manner.



The Recycling Code distinguishes different materials to be returned for recycling. The Code consists of the recycling symbol for the recycling process and a number that identifies the material.

Service handling

IAN: 506350_2507



Service Great Britain

Tel.: 0800 404 7657

E-Mail: deltasport@idl.co.uk

Onneksi olkoon!

Olet hankkinut korkealaatuisen tuotteen. Tutustu tuotteeseen ennen sen ensimmäistä käyttöönottoa.



Lue seuraavat kokoamis- ja turvallisuusohjeet huolellisesti.

Käytä tuotetta vain kuvatulla tavalla ja määritellyllä käyttöalueella. Säilytä hyvin nämä kokoamisohjeet myöhempää tarvetta varten. Luovuttaessasi tuotteen kolmannelle osapuolelle, luovuta sen mukana myös kaikki siihen liittyvät asiakirjat.

Toimitussisältö

1 x kenkäteline, osissa (1–4)

1 x asennustarvikkeet (5–7)

1 x kokoamisohje

Tekniset tiedot

Mitat: 69 x 88 x 27 cm (L x K x S)

Kenkäpidikkeen enimmäiskuormitus: 12 x 0,5 kg

Suurin kuormitus hyllytaso: 4 x 8,5 kg



Valmistuspäivä (kuukausi/vuosi):

12/2025

Määräystenmukainen käyttö

Tuote on tarkoitettu kenkien säilyttämiseen.

Tuotetta ei ole tarkoitettu ammattikäyttöön.

Tuote on suunniteltu käytettäväksi sisätiloissa.

Turvallisuusohjeet



Hengenvaara!

- Älä koskaan jätä pakkausmateriaalia lasten ulottuville valvomatta. Tukehtumisvaara.



Loukkaantumiskaava!

- Varmista ennen tuotteen käyttöä, että se pysyy tukevasti pystyssä.
- Sijoi ta tuote tasaiselle alustalle.
- Tuotetta saa käyttää vain aikuisten valvonnassa. Sitä ei saa käyttää leikkikaluna.
- Tuote ei ole kiipeilylaite tai leikkiväline!
Varmista, etteivät henkilöt – erityisesti lapset – nouse tuotteen päälle tai nojaa sitä vasten.
Tuote voi kaatua.

- Tarkasta tuote vaurioiden ja kulumisen varalta ennen jokaista käyttökertaa. Tuotetta saa käyttää vain, jos se on täysin kunnossa.
- Älä koskaan nouse tai istu tuotteen päälle.

Kokoaminen

Tarvitset tuotteen kokoamiseen ristipääruuvi-meisselin ja yhden ruuviaavaimen (eivät sisälly toimitukseen).

1. Aseta tuote tasaiselle ja pehmeälle alustalle.

Varoitus: kovat alustat voivat naarmuttaa tuotteen pintaa.

2. Asenna tuote kuvien B–C mukaisella tavalla.

Ohje: älä kiristä ruuveja heti, jotta asennus sujuu helpommin.

3. Aseta tuote tasaiselle alustalle (kuva D).

Ohje: kiristä kaikki ruuvit.

Säilytys, puhdistus

Kun tuotetta ei käytetä, säilytä sitä aina kuivana ja puhtaana huoneenlämpötilassa. Puhdista tuote vain vedellä ja pyyhi se lopuksi kuivaksi liinalla. **TÄRKEÄÄ!** Älä koskaan puhdista voimakkailla puhdistusaineilla.

Hävittämistä koskevat ohjeet



Hävitä tuote ja pakkausmateriaalit voimassa olevien paikallisten määräysten mukaisesti. Säilytä pakkausmateriaalia (kuten muovipusseja) lasten ulottumattomissa. Lisätietoa käytöstä poistetun tuotteen hävittämisestä saat omasta kunnastasi. Hävitä tuote ja pakkaus ympäristöystävällisesti.



Kierrätyskoodilla merkitään erilaiset materiaalit uudelleenkäyttöä (kierrätystä) varten. Koodi koostuu uusiokäyttöä kuvaavasta kierrätysmerkistä ja materiaalia merkitsevästä numerosta.

Huoltoprosessi

IAN: 506350_2507



Huolto Suomi

Tel.: 09 42453024

E-Mail: deltasport@idl.fi

Grattis!

Du har köpt en högkvalitativ produkt. Bekanta dig med produkten innan du använder den för första gången.



Läs den medföljande monteringsanvisningen och säkerhetsanvisningarna.

Använd produkten endast enligt beskrivningen och för de angivna användningsområdena. Förvara monteringsanvisningen på en säker plats. Lämna över alla dokument när du överlämnar produkten till tredje part.

Leveransomfattning

- 1 x skohylla, omonterad (1–4)
- 1 x monteringsmaterial (5–7)
- 1 x monteringsanvisning

Tekniska data

Mått: 69 x 88 x 27 cm (B x H x D)

Max. belastning skohållare: 12 x 0,5 kg

Max. belastning skohylla: 4 x 8,5 kg



Tillverkningsdatum (månad/år):
12/2025

Avsedd användning

Produkten är avsedd för förvaring av skor. Artikeln är inte avsedd för kommersiellt bruk. Artikeln är avsedd för inomhusbruk.

Säkerhetsanvisningar



Livsfara!

- Lämna aldrig barn i närheten av förpackningen utan uppsikt. Kvävningrisk föreligger.



Risk för skador!

- Se till att produkten står stabilt innan den används.
- Ställ produkten på ett jämnt underlag.
- Produkten får endast användas under uppsikt av en ansvarig vuxen person och den får aldrig användas som leksak.
- Produkten är ingen klätterställning eller leksak! Se till, att inga personer, i synnerhet barn, drar sig upp på produkten eller lutar sig mot den. Produkten kan välta.

- Kontrollera alltid produkten före användning avseende skador eller slitage. Produkten får endast användas i felfritt skick.
- Stå inte och sitt inte på produkten.

Montering

För montering av produkten krävs en stjärnskruvmejsel och en skruvnyckel (ingår ej i leveransomfattningen).

1. Lägg produkten på ett platt och mjukt underlag.

Varning: Hårda underlag kan repa produkten.

2. Montera produkten enligt anvisningarna på bilderna B–C.

Obs! Dra åt skruvarna löst i början för att underlätta monteringen.

3. Ställ produkten stabilt på golvet (bild D).

Obs! Dra åt alla skruvar ordentligt.

Förvaring, rengöring

Förvara produkten i rumstemperatur på en torr och ren plats när den inte används. Rengör endast med vatten och torka sedan med en trasa. VIKTIGT! Rengör aldrig med starka rengöringsmedel.

Anvisningar för avfallshantering



Avfallshandtera produkten och förpackningen enligt gällande föreskrifter.

Förvara förpackningsmaterial (som t.ex. plastpåsar) otillgängligt för barn.

Kontakta din kommun för mer information om avfallshantering av förbrukade produkter.

Avfallshandtera produkten och dess förpackning på ett miljövänligt sätt.



Återvinningskoden visar hur de olika materialerna ska återvinnas. Koden består av återvinningsymbolen, som står för ett kretslopp, och ett nummer, som kännetecknar materialet.

Servicehantering

IAN: 506350_2507

SE Service Sverige

Tel.: 0770 930 739

E-Mail: deltasport@lidl.se

FI Service Suomi

Tel.: 09 42453024

E-Mail: deltasport@lidl.fi

Hjertelig tillykke!

Du har valgt at købe et kvalitetsprodukt. Lær produktet at kende, inden du bruger det første gang.



Det gør du ved at læse nedenstående monteringsvejledning og sikkerhedsanvisningerne omhyggeligt.

Brug kun produktet som beskrevet og til de angivne anvendelsesområder. Opbevar denne monteringsvejledning et sikkert sted. Udlever også alle dokumenter, hvis produktet videregives til en tredjepart.

Leveringsomfang

- 1 x skoreol, demonteret (1-4)
- 1 x monteringsmateriale (5-7)
- 1 x monteringsvejledning

Tekniske data

Mål: 69 x 88 x 27 cm (B x H x D)

Maks. belastning, skoholder: 12 x 0,5 kg

Maks. belastning, hylde: 4 x 8,5 kg



Fremstillingsdato (måned/år):
12/2025

Bestemmelsesmæssig brug

Artiklen er beregnet til opbevaring af sko. Artiklen er ikke beregnet til erhvervmæssig brug. Artiklen er designet til indendørs brug.

Sikkerhedsanvisninger



Livsfare!

- Lad aldrig børn være alene med emballagematerialet. Der er kvælningsfare.



Fare for kvæstelser!

- Sørg for, at artiklen er stabil inden brug!
- Stil artiklen på et jævnt underlag.
- Artiklen må kun anvendes under opsyn af voksne og er ikke beregnet til brug som legetøj.
- Artiklen er ikke beregnet til at klatre på eller lege med! Sørg for, at personer, især børn, ikke løfter sig op i eller læner sig mod artiklen. Artiklen kan vælte.
- Kontroller artiklen for skader og slitage inden hver brug. Artiklen må kun anvendes i fejlfri stand.
- Stil eller sæt dig ikke på artiklen.

Montering

For at montere artiklen skal du bruge en stjerne-skruetrækker og en skrueøgle (medfølger ikke ved levering).

1. Læg artiklen på et fladt og blødt underlag.
Advarsel: Hårde underlag kan medføre ridser på artiklen.
2. Monter artiklen som vist i figur B-C.

Bemærk: Spænd ikke skrueerne for fast i starten, da det gør monteringen lettere.

3. Stil artiklen på et jævnt underlag (fig. D).

Bemærk: Spænd alle skrueerne fast.

Opbevaring, rengøring

Opbevar altid artiklen tør og ren ved stuetemperatur, når den ikke er i brug. Rengør kun med vand, og tør efter med et viskestykke VIGTIGT! Må aldrig rengøres med skrappe rengøringsmidler.

Henvisninger vedr. bortskaffelse



Bortskaf artiklen og emballagematerialerne i henhold til aktuelle, lokale forskrifter. Opbevar emballagematerialer (som f.eks. folieposer) utilgængeligt for børn. Yderligere informationer om bortskaffelse af den udtjente artikel kan indhentes hos kommunen. Bortskaf artiklen og emballagen på en miljøvenlig måde.



Genbrugskoden tjener til identifikation af forskellige materialer med hensyn til tilbageførsel til genanvendelseskredsløbet (recycling). Koden består af et genbrugssymbol, som afspejler genanvendelseskredsløbet, og et tal, der identificerer materialet.

Servicehåndtering

IAN: 506350_2507



Service Danmark
Tel.: 32 710005
E-Mail: deltasport@idl.dk

Gratulujemy!

Decydując się na ten produkt, otrzymują Państwo towar wysokiej jakości. Należy zapoznać się z produktem przed jego pierwszym użyciem.



Należy uważnie przeczytać następującą instrukcję montażu i wskazówki bezpieczeństwa.

Produkt ten należy użytkować wyłącznie w opisany sposób oraz zgodnie ze wskazanym przeznaczeniem. Niniejszą instrukcję montażu należy przechowywać w bezpiecznym miejscu. Przekazując produkt innej osobie, należy upewnić się, że otrzyma ona także całą dokumentację dotyczącą produktu.

Zakres dostawy

1 x półka na buty, do samodzielnego montażu (1-4)

1 x materiały do montażu (5-7)

1 x instrukcja montażu

Dane techniczne

Wymiary: 69 x 88 x 27 cm (szer. x wys. x gł.)

Maksymalne obciążenie półki na buty:

12 x 0,5 kg

Maksymalne obciążenie półki: 4 x 8,5 kg



Data produkcji (miesiąc/rok):

12/2025

Zastosowanie zgodne z przeznaczeniem

Ten produkt jest przeznaczony do przechowywania butów. Artykuł nie jest przeznaczony do użytku komercyjnego. Artykuł został zaprojektowany do użytku wewnątrz pomieszczeń.

Wskazówki bezpieczeństwa



Zagrożenie dla życia!

- Nigdy nie pozostawiać dzieci z materiałem opakowaniowym bez nadzoru. Istnieje ryzyko uduszenia.



Ryzyko obrażeń!

- Przed rozpoczęciem korzystania z artykułu należy zwrócić uwagę, czy jest on odpowiednio stabilny.
- Artykuł należy ustawić na równej powierzchni.
- Z artykułu można korzystać tylko pod nadzorem dorosłych i nie można go używać jako zabawki.
- Produkt nie służy do wspinania się ani zabawy! Użytkownicy, w szczególności dzieci, nie powinni podciągać się na tym produkcie ani się o niego opierać. Produkt może się przewrócić.
- Przed każdym użyciem należy sprawdzić produkt pod kątem uszkodzeń lub zużycia. Produkt może być używany wyłącznie, jeśli jest w idealnym stanie.
- Nigdy nie stawać ani nie siadać na produkcie.

Montaż

Do montażu produktu potrzebny jest śrubokręt krzyżakowy i klucz płaski (brak w zakresie dostawy).

1. Umieścić produkt na płaskiej i miękkiej powierzchni.

Ostrzeżenie: twarde powierzchnie mogą prowadzić do zarysowania produktu.

2. Zmontować produkt zgodnie z rysunkami B-C.

Wskazówka: w celu ułatwienia montażu na początku nie należy nadmiernie dokręcać śrub.

3. Postawić produkt na równej powierzchni (rys. D).

Wskazówka: mocno dokręcić wszystkie śruby.

Przechowywanie, czyszczenie

Podczas nieużywania należy zawsze przechowywać produkt w suchym i czystym miejscu, w temperaturze pokojowej. Czyścić wyłącznie wodą, a następnie wytrzeć do sucha ściereczką. WAŻNE! Nie czyścić przy użyciu ostrych środków czyszczących.

Uwagi odnośnie recyklingu




Artykuł i materiały opakowaniowe należy usunąć zgodnie z aktualnie obowiązującymi miejscowymi przepisami. Materiały opakowaniowe (np. worki foliowe) należy przechowywać w miejscu niedostępnym dla dzieci. Szczegółowe informacje na temat sposobów usuwania zużytego artykułu można uzyskać u władz gminnych i miejskich. Artykuł oraz opakowanie należy usunąć w sposób przyjazny dla środowiska.



Kod recyklingu służy do oznaczenia różnych materiałów nadających się do ponownego przetworzenia (recyklingu). Kod taki składa się z symbolu recyklingu odzwierciedlającego obieg materiałów do ponownego przetworzenia, a także z numeru, który jest oznaczeniem materiału.

Obsługa serwisowa

IAN: 506350_2507

 Serwis Polska
Tel.: 22 397 4996
E-Mail: deltasport@lidl.pl

Sveikiname!

Įsigijote aukštos kokybės gaminį. Prieš pirmą kartą naudodami, susipažinkite su gaminiu.



Atidžiai perskaitykite pateiktą montavimo ir saugos instrukciją.

Gaminį naudokite tik taip, kaip aprašyta, ir tik nurodytu tikslu. Išsaugokite šią montavimo instrukciją. Perduodami gaminį, nepamirškite perduoti trečiajai šaliai ir visų su juo susijusių dokumentų.

Komplektacija

1 x batų lentyna, nesurinkta (1–4)

1 x montavimo medžiaga (5–7)

1 x montavimo instrukcija

Techniniai duomenys

Matmenys: 69 x 88 x 27 cm (P x A x G)

Didž. batų laikiklių apkrova: 12 x 0,5 kg

Maks. lentynos apkrova: 4 x 8,5 kg



Pagaminimo data (mėnuo/metai):
12/2025

Tinkamas naudojimas

Gaminys skirtas batams laikyti. Šis gaminys neskirtas naudoti komerciškai. Šis gaminys skirtas naudoti patalpose.

Saugos nurodymai



Pavojus gyvybei!

- Jokiu būdu nepalikite vaikų be priežiūros prie pakuotės medžiagų. Jiems kyla pavojus uždusti.



Pavojus susižaloti!

- Prieš naudodami gaminį, patikrinkite, ar jis pakankamai stabilus.
- Pastatykite gaminį ant lygaus pagrindo.
- Gaminys gali būti naudojamas tik prižiūrint suaugusiesiems ir negali būti naudojamas žaisti.
- Ant gaminio negalima lipti ir tai nėra žaislas! Užtikrinkite, kad asmenys, ypač vaikai, neliptų ar nesiremtų į gaminį. Gaminys gali nuvirsti.
- Kas kartą prieš naudodami patikrinkite, ar gaminys nepažeistas arba nenusidėvėjęs. Gaminį galima naudoti tik idealios būklės.

- Niekada nestovėkite ir nesėdėkite ant gaminio.

Montavimas

Gaminio montavimui jums reikės kryžminio atsktuvo ir veržliarakčio (komplektacijoje nėra).

1. Padėkite gaminį ant lygaus ir minkšto pagrindo.

Įspėjimas: kietas pagrindas gali subraižyti gaminį.

2. Gaminį montuokite taip, kaip parodyta

B–C paveiksluose.

Pastaba: norėdami palengvinti montavimą, iš pradžių varžtus priveržkite ne per stipriai.

3. Pastatykite gaminį ant lygaus paviršiaus (D pav.).

Pastaba: tvirtai priveržkite visus varžtus.

Laikymas, valymas

Kai gaminio nenaudojate, laikykite sausą ir švarų kambario temperatūroje. Plaukite tik vandeniu ir nusauskite šluoste.

SVARBUI Niekada nevalykite šiurkščiomis valymo priemonėmis.

Išmetimo nurodymai



Gaminio ir pakuotės atliekas tvarkykite laikydamiesi galiojančių vietos taisyklių.

Pakuotės medžiagas (pvz., plastikinius maišelius) laikykite vaikams nepasiekiamoje vietoje. Daugiau informacijos apie panaudotų gaminių atliekų tvarkymą teiraukitės savo savivaldybės arba miesto administracijos įstaigose. Gaminio ir pakuotės atliekas sutvarkykite tausodami aplinką.



Perdirbimo kodas skirtas įvairioms medžiagoms ženklinti ir grąžinti pakartotiniam naudojimui (perdirbimui).

Kodą sudaro perdirbimo simbolis, reiškiantis pakartotinį naudojimą, ir numeris, žymintis medžiagą.

Aptarnavimas

IAN: 506350_2507



Aptarnavimas Lietuvoje

Tel.: 0 800 33144

E-Mail: deltasport@lidl.lt

Palju õnne!

Oma ostuga olete otsustanud kvaliteetse tooteartikli kasuks. Tutvuge tooteartikliga enne esmakordset kasutamist.



Lugege selleks tähelepanelikult järgnevat ülesseadmisjuhendit ja ohutusjuhiseid.

Kasutage tooteartiklit ainult vastavalt kirjeldatule ning esitatud kasutusvaldkondades. Hoidke see ülesseadmisjuhend hästi alles. Tooteartikli ülesandmisel kolmandatele osapooltele andke edasi ka kõik dokumendid.

Tarnekomplekt

- 1 x jalatsiriiul, lahtivõetuna (1–4)
- 1 x paigaldusmaterjal (5–7)
- 1 x ülesseadmisjuhend

Tehnilised andmed

Mõõdud: 69 x 88 x 27 cm (L x K x S)

Max jalatsihoidja koormus: 12 x 0,5 kg

Max riikli koormus: 4 x 8,5 kg



Tootmiskuupäev (kuu/aasta):
12/2025

Otstarbekohane kasutamine

Toode on mõeldud jalatsite hoidmiseks. See toode pole mõeldud kommertslikuks kasutamiseks. Toode on mõeldud siseruumides kasutamiseks.

Ohutusjuhised



Eluohutlik!

- Ärge kunagi jätke lapsi pakkematerjaliga järelevalveta. Lämmatamisoht.



Vigastusohut!

- Toote kasutamisel jälgige, et sellel oleks õige stabiilsus.
- Asetage toode tasasele pinnale.
- Toodet tohib kasutada ainult täiskasvanu järelevalve all ning mitte mänguasjana.
- See toode ei ole ronimisvahend ega mänguasi! Jälgige, et inimesed, eriti lapsed, ei roniks toote peale ega toetuks selle najale. Toode võib ümber kukkuda.

- Kontrollige toodet enne iga kasutuskorda kahjustuste või kulumise suhtes. Toodet tohib kasutada ainult siis, kui see on laitmatus seisukorras.
- Ärge kunagi astuge ega istuge tootele.

Paigaldamine

Toote paigaldamiseks on tarvis ristpeaga kruvi-keerajat ja mutrivõtit (ei sisaldu tarnekomplektis).

1. Asetage toode tasasele ja pehmele aluspinnale.

Hoiatus: kõvad aluspinnad võivad toodet kriimustada.

2. Paigaldage toode, nagu kujutatud joonistel B–C.

Märkus: paigaldamise lihtsustamiseks ärge esialgu keerake kruvisid väga tugevalt kinni.

3. Asetage toode tasasel pinnal püsti (joon. D).

Märkus: keerake kõik kruvid kinni.

Hoidmine ja puhastamine

Hoidke toodet, kui te seda ei kasuta, alati kuivas ja puhtas kohas ruumitemperatuuril. Puhastage toodet ainult veega ja kuivatage seejärel lapiga. TÄHTSIS! Ärge puhastage tugewatoimeliste puhastusvahenditega.

Jäätmekäitlusjuhised



Utiliseerige tooteartikkel ja pakkematerjalid vastavalt ajakohastele kohalikele eeskirjadele. Hoidke pakkematerjali (nt kilekotte) lastele kättesaamatus kohas.

Kasutuskõlbmatu tooteartikli utiliseerimise kohta saate lisainformatsiooni oma valla- või linnavalit-
susest. Utiliseerige tooteartikkel ja pakend keskkonnasäästlikult.



Taaskasutuskoodi kasutatakse ringlusse-
võtu tsükliks olevate erinevate materjalide
identifitseerimiseks (taaskasutamine).

Kood koosneb ringlussevõtu tsükli taaskasutus-
sümbolist ja materjali identifitseerivast numbrist.

Teeninduse kulg

IAN: 506350_2507



Teenindus Eesti

Tel.: 8000049109

E-post: deltasport@idl.ee

Apsveicam!

Ar šo pirkumu Jūs esat izvēlējies/izvēlējusies augstvērtīgu preci. Pirms pirmās lietošanas reizes iepazīstieties ar preci.



Uzmanīgi izlasiet šo salikšanas pamācību un drošības norādījumus.

Izmantojiet preci tikai tā, kā aprakstīts, un tikai norādītajiem mērķiem. Saglabājiet šo salikšanas pamācību. Nododot preci trešām personām, kopā ar to nododiet arī visus dokumentus.

Piegādes komplekts

1 x apavu plaukts, izjaukts (1-4)

1 x stiprinājuma materiāls (5-7)

1 x salikšanas pamācība

Tehniskie dati

Izmērs: 69 x 88 x 27 cm (P x A x D)

Maks. apavu turētāja noslogojums: 12 x 0,5 kg

Maks. plaukta noslogojums: 4 x 8,5 kg



Ražošanas datums (mēnesis/gads):
12/2025

Noteikumiem atbilstoša lietošana

Prece ir paredzēta apavu glabāšanai. Izstrādājums nav paredzēts komerciālai izmantošanai. Izstrādājums paredzēts izmantošanai iekštelpās.

Drošības norādījumi



Briesmas dzīvībai!

- Nekad neatstājiet bērnus bez uzraudzības pie iepakojuma materiāliem. Pastāv nosmakšanas risks.



Savainošanās risks!

- Pirms lietošanas sekojiet, lai izstrādājums būtu stabils.
- Novietojiet preci uz līdznes virsmas.
- Bērni izstrādājumu drīkst lietot tikai pieaugušo uzraudzībā un nedrīkst ar to rotaļāties.

- Šī prece nav paredzēta, lai uz tās rāptos vai rotaļātos! Gādājiet, lai personas, it īpaši bērni, nepievelkas pie preces un neatbalstās pret to. Prece var apgāzties.
- Pirms katras lietošanas reizes pārbaudiet, vai precei nav bojājumu vai nodiluma pazīmju. Preci drīkst lietot tikai tādā gadījumā, ja tā ir nevainojamā kārtībā.
- Nekad nestāviet un nesēdīet uz preces.

Montāža

Lai samontētu preci, nepieciešams krustveida skrūvgriezis un uzgriežņu atslēga (nav iekļauts piegādes komplektā).

1. Novietojiet preci uz līdznes un mikstas virsmas.

Brīdinājums: cietas virsmas var saskrāpēt preci.

2. Montējiet preci, kā parādīts B-C attēlā.

Norāde: sākumā ne visai cieši savelciet skrūves, lai atvieglotu montāžu.

3. Novietojiet preci uz grīdas (D att.).

Norāde: cieši savelciet visas skrūves.

Glabāšana, tīrīšana

Kad izstrādājums netiek lietots, vienmēr glabājiet to sausā un tīrā stāvoklī istabas temperatūrā.

Tīriet tikai ar ūdeni un pēc tam noslaukiet sausu ar lupatiņu.

SVARĪGI! Nedrīkst tīrīt ar asiem tīrīšanas līdzekļiem.

Norādes par likvidēšanu




Utilizējiet izstrādājumu un iepakojuma materiālus atbilstoši spēkā esošajiem, vietējiem noteikumiem. Iepakojuma materiālus (piem., plastikāta maisiņus) uzglabājiet bērniem nepieejamā vietā. Papildu informāciju par nokalpojušā izstrādājuma utilizāciju vaicājiet savā pašvaldībā. Utilizējiet izstrādājumu un iepakojumu videi draudzīgā veidā.



Otrreizējās pārstrādes kods paredzēts dažādu materiālu atgriešanai otrreizējās pārstrādes ciklā (reciklēšana). Kods sastāv no reciklēšanas simbola, kas apzīmē otrreizējās pārstrādes ciklu, un no numura, kas apzīmē materiālu.

Servisa pakalpojumi

IAN: 506350_2507

 Serviss Latvija
Tel.: 8000 5808
E-pasts: deltasport@lidl.lv

DELTA-SPORT HANDELSKONTOR GMBH

Wragekamp 6 • 22397 Hamburg

GERMANY



12/2025

Delta-Sport-Nr.: SR-15887

11.10.2025 / PM 12:34

IAN 506350_2507

