

# SILVERCREST®



## FUSSWÄRMER SFW 100 C4

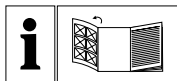
DE AT CH

### FUSSWÄRMER

Bedienungsanleitung und Sicherheitshinweise

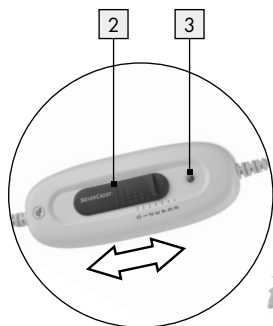
IAN 303828

DE AT



DE AT CH

Klappen Sie vor dem Lesen die Seite mit den Abbildungen aus und machen Sie sich anschließend mit allen Funktionen des Gerätes vertraut.





<b>Legende der verwendeten Piktogramme</b> .....	Seite 6
<b>Einleitung</b> .....	Seite 6
Bestimmungsgemäßer Gebrauch.....	Seite 6
Teilebeschreibung.....	Seite 7
Lieferumfang.....	Seite 7
Technische Daten.....	Seite 7
<b>Wichtige Sicherheitshinweise</b> .....	Seite 7
<b>Sicherheitssystem</b> .....	Seite 10
<b>Inbetriebnahme</b> .....	Seite 10
Ein- / ausschalten / Temperatur wählen.....	Seite 10
Temperaturstufen.....	Seite 10
Abschaltautomatik.....	Seite 10
<b>Reinigung und Pflege</b> .....	Seite 11
<b>Lagerung</b> .....	Seite 11
<b>Entsorgung</b> .....	Seite 12
<b>Garantie / Service</b> .....	Seite 12
<b>Konformitätserklärung</b> .....	Seite 12

Legende der verwendeten Piktogramme			
	Anweisungen lesen!		Vorsicht vor elektrischem Schlag! Lebensgefahr!
	Volt (Wechselspannung)		Abschaltautomatik
	Hertz (Frequenz)		Schnellheizung „Turbo“
	Watt (Wirkleistung)		Handwäsche
	Schutzklasse II		Nicht waschen.
	Warn- und Sicherheitshinweise beachten!		Nicht bleichen.
	Nicht für sehr kleine Kinder von 0-3 Jahren!		Nicht im Wäschetrockner trocknen.
	Keine Nadeln hineinstecken!		Nicht bügeln.
	Nicht gefaltet oder zusammen- geschoben gebrauchen!		Nicht chemisch reinigen.
	Die bei diesem Fußwärmer eingesetzten Textilien erfüllen die hohen human-ökologischen Anforderungen des Oeko-Tex Standards 100, wie durch das Forschungsinstitut Hohenstein nachgewiesen.		Verpackung und Fußwärmer umweltgerecht entsorgen!

## Fußwärmer

### ● Einleitung



Machen Sie sich vor der Inbetriebnahme und dem ersten Gebrauch mit dem Fußwärmer vertraut. Lesen Sie hierzu aufmerksam die nachfolgende Bedienungsanleitung und die wichtigen Sicherheitshinweise. Benutzen Sie diesen Fußwärmer nur wie beschrieben und für die angegebenen Einsatzbereiche. Bewahren Sie diese Bedienungsanleitung gut auf. Händigen Sie alle Unterlagen bei Weitergabe dieses Fußwärmers an Dritte ebenfalls mit aus.

### ● Bestimmungsgemäßer Gebrauch

Dieser Fußwärmer ist zur Erwärmung von menschlichen Füßen bestimmt. Benutzen Sie den Fußwärmer nicht mit Schuhen, da dadurch Ihr Wärmeempfinden herabgesetzt und der Fußwärmer verschmutzt wird. Dieser Fußwärmer ist nicht für den Gebrauch in Krankenhäusern oder für den gewerblichen Einsatz bestimmt. Es dürfen insbesondere keine Säuglinge, Kleinkinder, wärmeunempfindliche oder hilflose Personen und keine Tiere erwärmt werden. Eine andere Verwendung als zuvor beschrieben oder eine Veränderung des Fußwärmers ist nicht zulässig und kann zu Verletzungen und / oder Beschädigungen

des Fußwärmers führen. Für Schäden, deren Ursachen in bestimmungswidrigen Anwendungen liegen, übernimmt der Hersteller keine Haftung.

## ● Teilebeschreibung

- 1 Teddyfutter, herausnehmbar
- 2 Bedienteil
- 3 Funktionsanzeige


## ● Lieferumfang

Überprüfen Sie unmittelbar nach dem Auspacken immer den Lieferumfang auf Vollständigkeit sowie den einwandfreien Zustand des Produkts.

- 1 Fußwärmer mit herausnehmbarem Teddyfutter und Bedienteil
- 1 Bedienungsanleitung

## ● Technische Daten

Modell: SFW 100 C4  
Typ: FW 10 S

Spannungsversorgung: 220–240 V / 50–60 Hz  
Leistungsaufnahme: 100 W  
Abmessungen: ca. 26 x 26 x 30 cm (B x H x T)  
Schutzklasse: II /   
Schutzart (Wasserschutz): Fußwärmer: IP X1, tropfwassergeschützt  
Bedienteil: IP X0, kein Feuchtigkeitsschutz  
elektrische Feldstärke: max. 5000 V / m  
magnetische Feldstärke: max. 80 A / m  
magnetische Flussdichte: max. 0,1 Milli-Tesla

### Material:


Fußwärmeroberseite: 100 % Polyester  
Teddyfutter: 100 % Polyester

### Hersteller:


MGG Elektro GmbH  
Steinstraße 27  
DE-40210 Düsseldorf  
GERMANY

# WICHTIGE ANWEISUNGEN – FÜR SPÄTEREN GEBRAUCH AUFBEWAHREN!


## **Wichtige Sicherheitshinweise**

 **WARNUNG!** Ein Nichtbeachten der nachfolgenden Hinweise kann Personen- oder Sachschäden (elektrischer Schlag, Hautverbrennung, Brand) verursachen. Die folgenden Sicherheits- und Gefahrenhinweise dienen nicht nur zum Schutz


Ihrer Gesundheit bzw. der Gesundheit Dritter, sondern auch zum Schutz des Fußwärmers. Beachten Sie daher diese Sicherheitshinweise und übergeben Sie diese Bedienungsanleitung bei Weitergabe des Fußwärmers.

■  **VERBRENNUNGSGEFAHR!** Dieser Fußwärmer darf nicht von Personen benutzt

werden, die unempfindlich gegen Hitze sind und von anderen schutzbedürftigen Personen, die nicht auf eine Überhitzung reagieren können (z. B. Diabetiker, Personen mit krankheitsbedingten Hautveränderungen oder vernarbten Hautarealen im Anwendungsgebiet, nach der Einnahme von schmerzlindernden Medikamenten oder Alkohol). Es besteht die Gefahr von Hautverbrennungen.



-  **WARNING!** Dieser Fußwärmer darf nicht bei sehr jungen Kindern (0–3 Jahre) angewandt werden, weil diese nicht auf eine Überhitzung reagieren können. Es besteht die Gefahr von Hautverbrennungen.
- Dieser Fußwärmer darf nicht von jungen Kindern (3–8 Jahre) benutzt werden, es sei denn, das Bedienteil wurde von einem Elternteil oder einer Aufsichtsperson eingestellt und das Kind wurde ausreichend eingewiesen, wie es den Fußwärmer sicher betreibt. Ansonsten besteht die Gefahr von Hautverbrennungen.
- Dieser Fußwärmer kann von älteren Kindern ab 8 Jahren und darüber sowie von Personen mit verringerten physischen,

sensorischen oder mentalen Fähigkeiten oder Mangel an Erfahrung und Wissen benutzt werden, wenn sie beaufsichtigt werden und bezüglich des sicheren Gebrauchs des Fußwärmers unterwiesen wurden und die daraus resultierenden Gefahren verstehen.

- Kinder müssen beaufsichtigt werden, damit sie nicht mit dem Fußwärmer spielen. Es besteht Verletzungsgefahr.
- Reinigung und Benutzerwartung dürfen nicht von Kindern ohne Beaufsichtigung durchgeführt werden. Es besteht Verletzungsgefahr.
- Dieser Fußwärmer ist nicht für den Gebrauch in Krankenhäusern oder für den gewerblichen Einsatz bestimmt. Es drohen Verletzungen und / oder Beschädigungen des Fußwärmers.
- Dieser Fußwärmer darf nicht zum Wärmen von Tieren benutzt werden.
- Diesen Fußwärmer nicht mit Schuhen benutzen, um einer Verschmutzung vorzubeugen.
-  **WARNING!** Stechen Sie keine Nadeln oder spitze Gegenstände in den



Fußwärmer. Es besteht Stromschlaggefahr.

-   **WARNING!**  
Den Fußwärmer nicht im gefalteten oder zusammenge-schobenen Zustand einschalten. Andernfalls kann der Fußwärmer beschädigt werden.
- Nicht nass benutzen! Andernfalls besteht die Gefahr eines elektrischen Schlages.
- Die von diesem Fußwärmer ausgehenden elektrischen und magnetischen Felder können unter Umständen die Funktion Ihres Herzschrittmachers stören. Sie liegen jedoch weit unter den Grenzwerten: elektrische Feldstärke: max. 5000 V / m, magnetische Feldstärke: max. 80 A / m, magnetische Flussdichte: max. 0,1 Milli-Tesla. Bitte befragen Sie deshalb Ihren Arzt und den Hersteller Ihres Herzschrittmachers vor der Benutzung dieses Fußwärmers.
- Nicht an den Leitungen ziehen, drehen oder sie scharf knicken. Andernfalls kann der Fußwärmer beschädigt werden.
- Dieser Fußwärmer ist häufig dahingehend zu prüfen, ob er Anzeichen von Abnutzung oder Beschädigung zeigt. Falls solche

Anzeichen vorhanden sind, der Fußwärmer unsachgemäß gebraucht wurde oder er sich nicht mehr erwärmt, muss er vor erneutem Einschalten erst durch den Hersteller überprüft werden.

- Wenn die Netzanschlussleitung dieses Fußwärmers beschädigt wird, muss sie durch den Hersteller oder seinen Kundendienst oder eine ähnlich qualifizierte Person ersetzt werden, um Gefährdungen zu vermeiden.
- Die elektronischen Bauteile im Bedienteil erwärmen sich beim Gebrauch des Fußwärmers. Das Bedienteil darf deshalb nicht abgedeckt werden oder auf dem Fußwärmer liegen, wenn er betrieben wird. Es drohen Verletzungen und / oder Beschädigungen des Fußwärmers.
- Beachten Sie unbedingt die Hinweise zur Inbetriebnahme, zur Reinigung und Pflege und zur Lagerung.
- Sollten Sie noch Fragen zur Anwendung unserer Geräte haben, so wenden Sie sich bitte an unseren Kundenservice.

## ● Sicherheitssystem

**Hinweis:** Dieser Fußwärmer ist mit einem Sicherheitssystem ausgestattet. Diese elektronische Sensortechnik verhindert eine Überhitzung des Fußwärmers auf seiner gesamten Fläche durch automatische Abschaltung im Fehlerfall. Erfolgt aufgrund eines Fehlerfalles eine automatische Abschaltung des Fußwärmers durch das Sicherheitssystem, so leuchtet die Funktionsanzeige [3] am Bedienteil [2] auch im eingeschalteten Zustand des Fußwärmers nicht mehr.

- Bitte beachten Sie, dass der Fußwärmer nach einem Fehlerfall aus Gründen der Sicherheit nicht mehr betrieben werden kann und an die angegebene Serviceadresse eingeschendet werden muss.

## ● Inbetriebnahme

**Hinweis:** Beim ersten Gebrauch kann der Fußwärmer einen Geruch nach Kunststoff entwickeln, der sich jedoch nach kurzer Zeit verliert.

## ● Ein-/ ausschalten / Temperatur wählen

- Stecken Sie den Netzstecker in die Steckdose.

### Einschalten:

- Stellen Sie am Bedienteil [2] Stufe 1, 2, 3, 4, 5 oder 6 ein, um den Fußwärmer einzuschalten.

**Hinweis:** Nach dem Einschalten des Fußwärmers leuchtet die Funktionsanzeige [3].

**Hinweis:** Dieser Fußwärmer verfügt über eine Schnellheizung, die zu einer schnellen Aufheizung innerhalb der ersten 15 Minuten führt.

### Ausschalten:

- Stellen Sie am Bedienteil [2] Stufe 0 ein, um den Fußwärmer auszuschalten.

**Hinweis:** Die Funktionsanzeige [3] erlischt.

## Temperatur wählen:

- Stellen Sie kurz vor der Anwendung die höchste Temperaturstufe (Stufe 6) ein. So erreichen Sie eine schnelle Erwärmung.
- Der Fußwärmer kann natürlich jederzeit auch in ausgeschaltetem Zustand benutzt werden. Sein Teddyplüsch wärmt, falls keine Steckdose in der Nähe ist.

**⚠️ WARNUNG!** Wenn der Fußwärmer über mehrere Stunden benutzt wird, empfehlen wir die niedrigste Temperaturstufe am Bedienteil [2] einzustellen, um eine Überhitzung der Füße, und in Folge ggf. eine Hautverbrennung zu vermeiden.

## ● Temperaturstufen

- Stellen Sie mit Hilfe des Bedienteils [2] die gewünschte Temperaturstufe ein.

Stufe 0:	aus
Stufe 1:	minimale Wärme
Stufe 2-5:	individuelle Wärme
Stufe 6:	maximale Wärme

## ● Abschaltautomatik


**Hinweis:** Der Fußwärmer wird nach ca. 90 Minuten automatisch ausgeschaltet. Die Funktionsanzeige [3] beginnt danach zu blinken.


- Wählen Sie zunächst die Stellung 0 und nach ca. 5 Sekunden die gewünschte Temperaturstufe, um den Fußwärmer wieder einzuschalten.



### Hinweis:

Wenn Sie den Fußwärmer nach erfolgter Zeitabschaltung nicht mehr anwenden, schalten Sie den Fußwärmer aus (Stufe 0) und ziehen Sie den Netzstecker aus der Steckdose.




## ● Reinigung und Pflege


-  **⚠️ WARNUNG! LEBENSGEFAHR DURCH ELEKTRISCHEN SCHLAG!** Ziehen Sie vor der Reinigung des Fußwärmers stets den Netzstecker aus der Steckdose. Andernfalls besteht die Gefahr eines elektrischen Schlages.

- Verwenden Sie zur Reinigung und Pflege des Bedienteils  ein trockenes, fusselfreies Tuch.

-  **GEFAHR DER SACHBESCHÄDIGUNG!** Tauchen Sie das Bedienteil  niemals in Wasser oder in andere Flüssigkeiten. Andernfalls kann es beschädigt werden.

- Verwenden Sie bei kleinen Flecken auf dem Fußwärmer ein angefeuchtetes Tuch und ggf. etwas flüssiges Feinwaschmittel.

-  **GEFAHR DER SACHBESCHÄDIGUNG!** Verwenden Sie zur Reinigung des Fußwärmers und des Bedienteils  keine chemischen Reiniger oder Scheuermittel. Andernfalls können der Fußwärmer und das Bedienteil  beschädigt werden.

-  **GEFAHR DER SACHBESCHÄDIGUNG!** Beachten Sie, dass der Fußwärmer nicht gewaschen, nicht chemisch gereinigt, ausgewrungen, maschinell getrocknet, gemangelt oder gebügelt werden darf. Andernfalls kann der Fußwärmer beschädigt werden.

- Nicht waschen.



- Nicht bleichen. Verwenden Sie auch keine bleichmittelhaltigen Waschmittel (wie z. B. Vollwaschmittel).

- Nicht im Wäschetrockner trocknen.






- Nicht bügeln.





- Nicht chemisch reinigen.




-  Das herausnehmbare Teddyfutter  kann per Hand gewaschen werden. Benutzen Sie ein Feinwaschmittel und dosieren Sie es nach Angaben des Herstellers.


-  **STROMSCHLAGEGEFAHR! GEFAHR DER SACHBESCHÄDIGUNG!** Schalten Sie den Fußwärmer auf keinen Fall zum Trocknen ein. Andernfalls besteht die Gefahr eines elektrischen Schlages.

-  **STROMSCHLAGEGEFAHR!** Benutzen Sie den Fußwärmer erst wieder, wenn der Fußwärmer und das herausnehmbare Teddyfutter  vollständig trocken sind. Andernfalls besteht die Gefahr eines elektrischen Schlages.

## ● Lagerung

-  **GEFAHR DER SACHBESCHÄDIGUNG!** Lassen Sie den Fußwärmer vor der Lagerung abkühlen.

Andernfalls kann der Fußwärmer beschädigt werden.

-  **GEFAHR DER SACHBESCHÄDIGUNG!** Legen Sie während der Lagerung keine Gegenstände auf dem Fußwärmer ab, um zu vermeiden, dass der Fußwärmer scharf geknickt wird. Andernfalls kann Sachbeschädigung die Folge sein.

- Lagern Sie den Fußwärmer in der Originalverpackung in trockener Umgebung und ohne Beschwerung, wenn Sie ihn längere Zeit nicht verwenden.

## ● Entsorgung

Die Verpackung besteht aus umweltfreundlichen Materialien, die Sie über die örtlichen Recyclingstellen entsorgen können.



Beachten Sie die Kennzeichnung der Verpackungsmaterialien bei der Abfalltrennung, diese sind gekennzeichnet mit Abkürzungen (a) und Nummern (b) mit folgender Bedeutung: 1–7: Kunststoffe / 20–22: Papier und Pappe / 80–98: Verbundstoffe.



Möglichkeiten zur Entsorgung des ausgedienten Produkts erfahren Sie bei Ihrer Gemeinde- oder Stadtverwaltung.



Werfen Sie Ihr Produkt, wenn es ausgedient hat, im Interesse des Umweltschutzes nicht in den Hausmüll, sondern führen Sie es einer fachgerechten Entsorgung zu. Über Sammelstellen und deren Öffnungszeiten können Sie sich bei Ihrer zuständigen Verwaltung informieren.

## ● Garantie / Service

Wir leisten 3 Jahre Garantie ab Kaufdatum für Material- und Fabrikationsfehler des Fußwärmers.

Die Garantie gilt nicht:

- Im Falle von Schäden, die auf unsachgemäßer Bedienung beruhen.
- Für Verschleißteile.
- Bei Eigenverschulden des Kunden.
- Sobald das Gerät durch eine nicht autorisierte Werkstatt geöffnet wurde.

Die gesetzlichen Gewährleistungen des Kunden bleiben durch die Garantie unberührt. Für Geltendmachung eines Garantiefalles innerhalb der Garantiezeit ist durch den Kunden der Nachweis des Kaufes zu führen. Die Garantie ist innerhalb eines Zeitraumes von 3 Jahren ab Kaufdatum gegenüber der MGG Elektro GmbH, Düsseldorf, Germany geltend zu machen.

**Bitte wenden Sie sich im Falle von Reklamationen an unseren Service unter folgendem Kontakt:**

**Service-Hotline (kostenfrei):**

(DE)

☎ **0800 72 42 355 (Mo. – Fr.: 8 – 18 Uhr)**

✉ **service-de@mgg-elektro.de**

(AT)

☎ **0800 21 22 88 (Mo. – Fr.: 8 – 18 Uhr)**

✉ **service-at@mgg-elektro.de**

(CH)

☎ **0800 200 510 (Mo. – Fr.: 8 – 18 Uhr)**

✉ **service-ch@mgg-elektro.de**

Fordern wir Sie zur Übersendung des defekten Fußwärmers auf, ist er an folgende Adresse zu senden:

NU Service GmbH  
Lessingstraße 10b  
DE-89231 Neu-Ulm  
GERMANY

**IAN 303828**

## ● Konformitätserklärung CE

Dieser Fußwärmer erfüllt die Anforderungen der geltenden europäischen und nationalen Richtlinien. Dies wird durch CE-Kennzeichnung bestätigt. Entsprechende Erklärungen sind beim Hersteller hinterlegt.

**NU Service GmbH**

Lessingstraße 10 b  
DE-89231 Neu-Ulm  
GERMANY

Stand der Informationen: 05 / 2018

Ident.-No.: 749.278\_SFW 100 C4\_2018-03-22\_01\_IM\_Lidl\_LB1\_DE-AT

IAN 303828

