



LED PUSH LIGHTS

GB IE NI
LED PUSH LIGHTS
 Assembly and safety advice

DK
LED-LAMPER
 Montage- og sikkerhedsanvisninger

FR BE
LAMPES À LED
 Instructions de montage et consignes de sécurité

NL BE
LED-LAMPEN
 Montage- en veiligheidsinstructies

DE AT CH
LED-LEUCHTEN
 Montage- und Sicherheitshinweise

IAN 298695

GB IE NI DK BE NL

IAN 298695

- Only use the same type of batteries / rechargeable batteries. Do not mix used and new batteries / rechargeable batteries.
- Remove the batteries / rechargeable batteries if the product will not be used for a longer period.

Risk of damage of the product

- Only use the specified type of battery / rechargeable battery!
- Insert batteries / rechargeable batteries according to polarity marks (+) and (-) on the battery / rechargeable battery and the product.
- Clean the contacts on the battery / rechargeable battery and in the battery compartment before inserting!
- Remove exhausted batteries / rechargeable batteries from the product immediately.

- Before use**

Note: Remove all packaging materials from the product.

- Bringing into use**

- Remove the battery compartment cover **[1]** from the battery compartment **[2]** (see Fig. A).
- Insert the (new) batteries **[3]** into the battery compartment **[2]**.
- Note:** Make sure you fit the batteries **[3]** the right way round (polarity). The correct polarity is shown inside the battery compartment **[2]**.
- Place the battery compartment cover **[1]** back on the battery compartment **[2]** (see Fig. B).

IAN 298695

GB IE NI DK BE NL

IAN 298695

- Only use the same type of batteries / rechargeable batteries. Do not mix used and new batteries / rechargeable batteries.
- Remove the batteries / rechargeable batteries if the product will not be used for a longer period.

- Risk of damage of the product**
- Only use the specified type of battery / rechargeable battery!
- Insert batteries / rechargeable batteries according to polarity marks (+) and (-) on the battery / rechargeable battery and the product.
- Clean the contacts on the battery / rechargeable battery and in the battery compartment before inserting!
- Remove exhausted batteries / rechargeable batteries from the product immediately.

Note: Remove all packaging materials from the product.

- Before use**

- Bringing into use**
- Remove the battery compartment cover **[1]** from the battery compartment **[2]** (see Fig. A).
- Insert the (new) batteries **[3]** into the battery compartment **[2]**.
- Note:** Make sure you fit the batteries **[3]** the right way round (polarity). The correct polarity is shown inside the battery compartment **[2]**.
- Place the battery compartment cover **[1]** back on the battery compartment **[2]** (see Fig. B).

IAN 298695

GB IE NI DK BE NL

IAN 298695

GB IE NI DK BE NL

IAN 298695

IAN 298695

GB IE NI DK BE NL

IAN 298695

GB IE NI DK BE NL

IAN 298695

GB IE NI DK BE NL

IAN 298695

IAN 298695

GB IE NI DK BE NL

IAN 298695

GB IE NI DK BE NL

IAN 298695

GB IE NI DK BE NL

IAN 298695

GB IE NI DK BE NL

IAN 298695

GB IE NI DK BE NL

IAN 298695

GB IE NI DK BE NL

IAN 298695

GB IE NI DK BE NL

- Attaching the product**
 - Pull off the protective film from the self-adhesive pad of the mounting plate **[4]** (see Fig. C).
 - Attach the product in the desired location.

Note: The substrate should be dry, smooth and free of dust and grease.
 - After prolonged use of the adhesive pad, sticky residues may remain on the surface when removed; use an adhesive remover, if necessary. Test a small area prior to cleaning the affected area. Follow the instructions of the manufacturer.

- Switching On / Off**

- Press ON/OFF button **[5]** at the middle of the product to switch it on or off (see Fig. D).

- Cleaning and care**

- Under no circumstances should you use aggressive detergents or abrasives in order to avoid damaging the material.
- Use a dry, lint-free cloth to clean and take care of the product.
- Do not clean the product with water or other liquids.**

- Disposal**

The packaging is made entirely of recyclable materials, which you may dispose of at local recycling facilities.

IAN 298695

GB IE NI DK BE NL

IAN 298695

GB IE NI DK BE NL

IAN 298695

- Risiko for udsivning fra batteriene / akkuerne**
 - Undgå ekstreme betingelser og temperaturer, som kan påvirke batterier / akkuer, f.eks. varmelegemer / direkte sollys.
 - Hvis batterier / akkuer er lækket, skal du undgå at få kemikalierne på huden, i øjnene og i slimhinden! Skyl de berørte steder med det samme med klart vand og opsig en læge!
 - BÆR BESKYTTELSESHANDSKER!** Udløbne eller beskadigede batterier / akkuer kan forårsage ætsninger ved berøring med huden. Bær i dette tilfælde derfor egnede beskyttelseshandsker.
 - I tilfælde af en lækage hos batterierne / akkuerne, skal De fjerne disse med det samme fra produktet for at undgå beskadigelser.
 - Anvend kun batterier / akkuer af samme type.
 - Bland ikke gamle batterier / akkuer med nye!
 - Fjern batterierne / akkuerne, når produktet ikke anvendes i en længere periode.

- Risiko for beskadigelse af produktet**
 - Anvend udelukkende den angivne batteri / akkutypel
 - Indsæt batterier / akkuer iht. polaritetsmærkningen (+) og (-) til batteri / akku og produktet.
 - Rengør kontakter ved batteri / akku og i batterirummet inden ilægningen!
 - Fjern brugte batterier / akkuer omgående fra produktet.

- Inden ibrugtagningen**

Henvisning: fjern emballagematerialet fuldstændigt.

IAN 298695

GB IE NI DK BE NL

IAN 298695

GB IE NI DK BE NL

IAN 298695

GB IE NI DK BE NL

IAN 298695

GB IE NI DK BE NL

IAN 298695



GB IE NI DK BE NL

IAN 298695

GB IE NI DK BE NL

IAN 298695

GB IE NI DK BE NL



List of pictograms used	
	Direct current
	LED lifespan

LED push lights

- Introduction**

Congratulations on the purchase of your new product. You have chosen a high-quality product. The instructions for use are a part of this product. They contain important information concerning safety, use and disposal. Before using the product, please familiarise yourself with all the operating and safety instructions. The product must only be used as described and for the specified fields of application. When passing this product on to third parties, please be sure to include all documentation.

- Intended use**

-  This product is only suitable for private use for illuminating dry indoor rooms. The product is not intended for commercial use or for use in other applications.
-  Not suitable for household room illumination.

IAN 298695

GB IE NI DK BE NL

IAN 298695

GB IE NI DK BE NL

IAN 298695

GB IE NI DK BE NL

IAN 298695

GB IE NI DK BE NL

IAN 298695

GB IE NI DK BE NL

IAN 298695

GB IE NI DK BE NL

IAN 298695

GB IE NI DK BE NL

IAN 298695

GB IE NI DK BE NL

IAN 298695

GB IE NI DK BE NL

IAN 298695

GB IE NI DK BE NL

IAN 298695

GB IE NI DK BE NL

IAN 298695

GB IE NI DK BE NL

IAN 298695

GB IE NI DK BE NL

IAN 298695

GB IE NI DK BE NL

IAN 298695

GB IE NI DK BE NL

IAN 298695

GB IE NI DK BE NL

IAN 298695

GB IE NI DK BE NL

IAN 298695

GB IE NI DK BE NL

IAN 298695

GB IE NI DK BE NL

IAN 298695

GB IE NI DK BE NL

IAN 298695

GB IE NI DK BE NL

- Description of parts**

- [1]** Battery compartment cover
- [2]** Battery compartment
- [3]** Battery 1.5V === type AAA
- [4]** Mounting plate
- [5]** ON/OFF button

IAN 298695

GB IE NI DK BE NL

IAN 298695

GB IE NI DK BE NL

IAN 298695

GB IE NI DK BE NL

IAN 298695

GB IE NI DK BE NL

IAN 298695

GB IE NI DK BE NL

IAN 298695

GB IE NI DK BE NL

IAN 298695

Veuillez respecter l'identification des matériaux d'emballage pour le tri sélectif, ils sont identifiés avec des abréviations (a) et des chiffres (b) ayant la signification suivante : 1–7 : plastiques /20–22 : papiers et cartons /80–98 : matériaux composite.

Le produit et les matériaux d'emballage sont recyclables, mettez-les au rebut séparément pour un meilleur traitement des déchets. Le logo Triman n'est valable qu'en France.

Votre mairie ou votre municipalité vous renseigneront sur les possibilités de mise au rebut des produits usagés.

Afin de contribuer à la protection de l'environnement, veuillez ne pas jeter votre produit usagé dans les ordures ménagères, mais éliminez-le de manière appropriée. Pour obtenir des renseignements concernant les points de collecte et leurs horaires d'ouverture, vous pouvez contacter votre municipalité.

Les piles / piles rechargeables défectueuses ou usagées doivent être recyclées conformément à la directive 2006/66/CE et ses modifications. Les piles et/ou piles rechargeables et/ou le produit doivent être retournés dans les centres de collecte proposés.

Pollution de l'environnement par la mise au rebut incorrecte des piles / piles rechargeables !

Les piles / piles rechargeables ne doivent pas être mises au rebut avec les ordures ménagères. Elles peuvent contenir des métaux lourds toxiques et doivent être considérées comme des déchets spéciaux. Les

FR/BE	FR/BE	NL/BE	NL/BE
			

Risico op beschadiging van het product

- Gebruik uitsluitend het aangegeven type batterij / accu!
- Plaats de batterijen / accu's volgens de weergegeven polariteit (+) en (-) op batterij / accu en op product.
- Reinig de contacten van de batterij / accu en die in het batterijvak, voordat u deze plaatst!
- Verwijder verbruikte batterijen / accu's direct uit het product.

• Voor de ingebruikname

Opmerking: verwijder het verpakkingsmateriaal volledig.

• Ingebruikname

- Verwijder het batterijvakdeksel [1] van het batterijvak [2] (zie afb. A).
- Plaats de (nieuwe) batterijen [3] in het batterijvak [2].
- Opmerking:** let daarbij op de juiste polariteit. Deze staat in het batterijvak [2] aangegeven.
- Plaats het batterijvakdeksel [1] weer op het batterijvak [2] (zie afb. B).

• Product bevestigen

- Trek de beschermende folie van het kleefpad op de montageplaat [4] (zie afb. C).
- Bevestig het product op een gewenste locatie. **Opmerking:** de ondergrond dient droog, glad, stof- en vetvrij te zijn.

NL/BE	NL/BE	NL/BE	NL/BE
			

- material. Es besteht Erststckungsgefahr. Halten Sie Kinder vom Produkt fern.
- Dieses Produkt kann von Kindern ab 8 Jahren und darüber sowie von Personen mit verringerten physischen, sensorischen oder mentalen Fähigkeiten oder Mangel an Erfahrung und Wissen benutzt werden, wenn sie beaufsichtigt oder bezüglich des sicheren Gebrauchs des Produkts unterwiesen wurden und die daraus resultierenden Gefahren verstehen. Kinder dürfen nicht mit dem Produkt spielen. Reinigung und Benutzerwartung dürfen nicht von Kindern ohne Beaufsichtigung durchgeführt werden.
- VORSICHT!** Dieses Produkt ist kein Kinderspielzeug! Halten Sie das Produkt von Kindern fern. Kinder können die Gefahren im Umgang mit elektrischen Produkten nicht erkennen.
- Verwenden Sie das Produkt nicht, wenn Sie irgendwelche Schäden feststellen.
- Prüfen Sie die Batterien regelmäßig auf Anzeichen, ob diese auslaufen.
- Die LEDs haben eine lange Lebensdauer. Die LEDs sind in das Produkt fest montiert und können nicht ersetzt werden.
- Setzen Sie das Produkt niemals hohen Temperaturen und Feuchtigkeit aus, da sonst das Produkt Schaden nehmen kann.
- Verhindern Sie mechanische Beanspruchung des Produkts!
- Wenden Sie sich bei Beschädigungen, Reparaturen oder anderen Problemen an dem Produkt an eine Elektrofachkraft.
- Verwenden Sie keine alten und neuen Batterien zusammen.
- Die Leuchtmittel sind nicht austauschbar.
- Sollten die Leuchtmittel am Ende ihrer Lebensdauer ausfallen, muss das ganze Produkt ersetzt werden.

DE/AT/CH	DE/AT/CH	DE/AT/CH	DE/AT/CH
			

DE/AT/CH	DE/AT/CH	DE/AT/CH	DE/AT/CH
			

DE/AT/CH	DE/AT/CH	DE/AT/CH	DE/AT/CH
			

DE/AT/CH	DE/AT/CH	DE/AT/CH	DE/AT/CH
			

DE/AT/CH	DE/AT/CH	DE/AT/CH	DE/AT/CH
			

DE/AT/CH	DE/AT/CH	DE/AT/CH	DE/AT/CH
			

OWIM GmbH & Co. KG
Stiftsbergstraße 1
DE-74167 Neckarsulm
GERMANY

Model No.: HG00721A/HG00721B
Version: 05 / 2018

Last Information Update · Tilstand af information · Version des informations · Stand van de informatie · Stand der Informationen: 01 / 2018 · Ident.No.: HG00721A/B012018-6

symboles chimiques des métaux lourds sont les suivants : Cd = cadmium, Hg = mercure, Pb = plomb. Pour cette raison, veuillez toujours déposer les piles / piles rechargeables usagés dans les conteneurs de recyclage communaux.

FR/BE	FR/BE	NL/BE	NL/BE
			

Le produit a été fabriqué selon des critères de qualité stricts et contrôlé consciencieusement avant sa livraison. En cas de défaillance, vous êtes en droit de retourner ce produit au vendeur. La présente garantie ne constitue pas une restriction de vos droits légaux.

Ce produit bénéficie d'une garantie de 3 ans à compter de sa date d'achat. La durée de garantie débute à la date d'achat. Veuillez conserver le ticket de caisse original. Il fera office de preuve d'achat.

Si un problème matériel ou de fabrication devait survenir dans 3 ans suivant la date d'achat de ce produit, nous assurons à notre discrétion la réparation ou le remplacement du produit sans frais supplémentaires. La garantie prend fin si le produit est endommagé suite à une utilisation inappropriée ou à un entretien défectueux.

La garantie couvre les vices matériels et de fabrication. Cette garantie ne s'étend ni aux pièces du produit soumises à une usure normale (p. ex. des piles) et qui, par conséquent, peuvent être considérées comme des pièces d'usure, ni aux dommages sur des composants fragiles, comme des interrupteurs, des batteries ou des éléments fabriqués en verre.

CE

Legenda van de gebruikte pictogrammen	
	Gelijkstroom
	Levensduur led

LED-lampen

• Inleiding

Hartelijk gefeliciteerd met de aankoop van uw nieuwe product. U heeft voor een hoogwaardig product gekozen. De gebruiksaanwijzing is een deel van het product. Deze bevat belangrijke aanwijzingen voor veiligheid, gebruik en verwijdering. Maakt U zich voor de ingebruikname van het product met alle bedienings- en veiligheidsvoorschriften vertrouwd. Gebruik het product alleen zoals beschreven en voor de aangegeven toepassingsgebieden. Overhandig alle documenten bij doorgifte van het product aan derden.

• Correct gebruik

Dit product is uitsluitend bedoeld voor de verlichting in droge ruimtes binnenshuis en alléén geschikt voor privégebruik. Het product is niet geschikt voor commercieel gebruik of gebruik op andere gebieden.

- Dit product is niet geschikt voor de verlichting van kamers in privé-huishoudens.

FR/BE	FR/BE	NL/BE	NL/BE
			

FR/BE	FR/BE	NL/BE	NL/BE
			

en vezelplaten / 80–98: composietmaterialen.

Het product en de verpakkingsmaterialen zijn recyclebaar; verwijder deze afzonderlijk voor een betere afvalbehandeling. Het Triman-logo geldt alleen voor Frankrijk.

Informatie over de mogelijkheden om het uitgediende product na gebruik te verwijderen, verstrekt uw gemeentelijke overheid.

Gooi het afgedankte product omwille van het milieu niet weg via het huisvuil, maar geef het of bij het daarvoor bestemde depot of het gemeentelijke milieupark. Over afgifteplaatsen en hun openingstijden kunt u zich bij uw aangewezen instantie informeren.

Defecte of verbruikte batterijen / accu's moeten volgens de richtlijn 2006/66/EG en veranderingen daarop worden gerecycled. Geef batterijen / accu's en / of het product af bij de daarvoor bestemde verzamelstations.

Milieuschade door foutieve verwijdering van de batterijen / accu's!

Batterijen / accu's mogen niet via het huisvuil worden weggegooid. Ze kunnen giftige zware metalen bevatten en vallen onder het chemisch afval. De chemische symbolen van de zware metalen zijn: Cd = cadmium, Hg = kwik, Pb = lood. Geef verbruikte batterijen / accu's daarom af bij een gemeentelijk inzamelpunt.

• Beschrijving van de onderdelen

- [1] Batterijvak-deksel
- [2] Batterijvak
- [3] Batterij 1,5V=== type AAA
- [4] Montageplaat
- [5] AAN-/UIT-schakelaar

• Technische gegevens

LED: 3 x LED, 0,06W (de led's kunnen niet worden vervangen)
Batterijtype: 3 x 1,5V=== type AAA
Verlichtingsduur: ca. 15 uur
Led-levensduur: 30000 uur
Kleurwaardeaandeel: X < 0,27
Kleurtemperatuur: 18000 K

• Omvang van de levering

2 led's
6 batterijen 1,5V=== type AAA
2 montageplaten
1 gebruiksaanwijzing

Veiligheidsinstructies

VOOR GEBRUIK ALSTUBLIEFT DE GEBRUIKSAANWIJZING LEZEN! GEBRUIKSAANWIJZING ZORGVULDIG BEWAREN!

- WAARSCHUWING! LEVENSGEVAAR EN KANS OP ONGEVALLLEN BIJ KLEUTERS EN KINDEREN!** Laal kinderen nooit zonder toezicht hanteren met

FR/BE	FR/BE	NL/BE	NL/BE
			

• Garantie

Het product wordt volgens strenge kwaliteitsrichtlijnen zorgvuldig geproduceerd en voor levering grondig getest. In geval van schade aan het product kunt u rechtmatig beroep doen op de verkoper van het product. Deze wettelijke rechten worden door onze hierna vermelde garantie niet beperkt.

Op dit product verlenen wij 3 jaar garantie vanaf aankoopdatum. De garantieperiode start op de dag van aankoop. Bewaar de originele kassabon alstublieft. Dit document is nodig als bewijs voor aankoop.

Wanneer binnen 3 jaar na de aankoopdatum van dit product een materiaal- of productiefout optreedt, dan wordt het product door ons – naar onze keuze – gratis voor u gerepareerd of vervangen. Deze garantie komt te vervallen als het product beschadigd wordt, niet correct gebruikt of onderhouden wordt.

De garantie geldt voor materiaal- en productiefouten. Deze garantie is niet van toepassing op productonderdelen, die onderhevig zijn aan normale slijtage en hierdoor als aan slijtage onderhevige onderdelen gelden (bijv. batterijen) of voor beschadigingen aan breekbare onderdelen, zoals bijv. schakelaars, accu's of dergelijke onderdelen, die gemaakt zijn van glas.

CE

- het verpakkingsmateriaal. Er bestaat verstikkingsgevaar. Houd kinderen uit de buurt van het product.
- Dit product kan door kinderen vanaf 8 alsmede door personen met verminderde fysieke, sensorische of mentale vaardigheden of een gebrek aan ervaring en kennis worden gebruikt, als zij onder toezicht staan of geïnstrueerd werden met betrekking tot het veilige gebruik van het product en zij de hieruit voortvloeiende gevaren begrijpen. Kinderen mogen niet met het product spelen. Reiniging en onderhoud mag niet door kinderen zonder toezicht worden uitgevoerd.
- VOORZICHTIG!** Dit product is géén speelgoed! Houd het product buiten bereik van kinderen. Kinderen kunnen de gevaren van de omgang met elektrische producten niet inschatten.
- Gebruik het product niet, als u een beschadiging constateert.
- Controleer de batterijen regelmatig op tekenen van lekkage.
- De led's hebben een lange levensduur. De led's zijn vast gemonteerd in het product en kunnen niet worden vervangen.
- Stel het product nooit bloot aan hoge temperaturen en vocht, omdat het product anders beschadigd kan raken.
- V voorkom eventuele mechanische belasting van het product!
- Neem in geval van beschadigingen, reparaties of andere problemen met het product contact op met een elektricien.
- Gebruik geen oude en nieuwe batterijen door elkaar.
- De verlichtingsmiddelen kunnen niet worden vervangen.
- Machten de verlichtingsmiddelen aan het einde van hun levensduur uitvallen, dan dient het gehele product te worden vervangen.

FR/BE	FR/BE	NL/BE	NL/BE
			

Legende der verwendeten Piktogramme	
	Gleichstrom
	LED-Lebensdauer

LED-Leuchten

• Einleitung

Wir beglückwünschen Sie zum Kauf Ihres neuen Produkts. Sie haben sich damit für ein hochwertiges Produkt entschieden. Die Bedienungsanleitung ist Teil dieses Produkts. Sie enthält wichtige Hinweise für Sicherheit, Gebrauch und Entsorgung. Machen Sie sich vor der Benutzung des Produkts mit allen Bedien- und Sicherheitshinweisen vertraut. Benutzen Sie das Produkt nur wie beschrieben und für die angegebenen Einsatzbereiche. Händigen Sie alle Unterlagen bei Weitergabe des Produkts an Dritte mit aus.

• Bestimmungsgemäße Verwendung

Dieses Produkt ist ausschließlich zur Beleuchtung in trockenen Innenräumen für den privaten Einsatz geeignet. Das Produkt ist nicht für den gewerblichen Einsatz oder für andere Einsatzbereiche bestimmt.

- Dieses Produkt ist nicht zur Raumbeleuchtung im Haushalt geeignet.

FR/BE	FR/BE	NL/BE	NL/BE
			

FR/BE	FR/BE	NL/BE	NL/BE
			

Beachten Sie die Kennzeichnung der Verpackungsmaterialien bei der Abfalltrennung, diese sind gekennzeichnet mit Abkürzungen (a) und Nummern (b) mit folgender Bedeutung: 1–7: Kunststoffe /20–22: Papier und Pappe / 80–98: Verbundstoffe.

Das Produkt und die Verpackungsmaterialien sind recycelbar, entsorgen Sie diese getrennt für eine bessere Abfallbehandlung. Das Triman-Logo gilt nur für Frankreich.

Möglichkeiten zur Entsorgung des ausgedienten Produkts erfahren Sie bei Ihrer Gemeinde- oder Stadtverwaltung.

Werfen Sie Ihr Produkt, wenn es ausgedient hat, im Interesse des Umweltschutzes nicht in den Hausmüll, sondern führen Sie es einer fachgerechten Entsorgung zu. Über Sammelstellen und deren Öffnungszeiten können Sie sich bei Ihrer zuständigen Verwaltung informieren.

Defekte oder verbrauchte Batterien / Akkus müssen gemäß Richtlinie 2006/66/EG und deren Änderungen recycelt werden. Geben Sie Batterien / Akkus und / oder das Produkt über die angebotenen Sammelleinrichtungen zurück.

Umweltschäden durch falsche Entsorgung der Batterien / Akkus!

Batterien / Akkus dürfen nicht über den Hausmüll entsorgt werden. Sie können giftige Schwermetalle enthalten und unterliegen der Sondermüllbehandlung. Die chemischen Symbole der Schwermetalle sind wie folgt: Cd = Cadmium, Hg = Quecksilber, Pb = Blei.

Veiligheidsinstructies voor batterijen / accu's

- LEVENSGEVAAR!** Houd batterijen / accu's buiten het bereik van kinderen. Raadpleeg bij inslikken onmiddellijk een arts!
- EXPLOSIEGEVAAR!** Laad niet op laadbare batterijen nooit op. Sluit de batterijen / accu's niet kort en / of open deze niet. Daardoor kan de batterij oververhit raken, in brand vliegen of exploderen.
- Gooi batterijen / accu's nooit in het vuur of water.
- Stel batterijen / accu's nooit bloot aan mechanische belastingen.

Risico dat de batterijen / accu's lekken

- Vermijd extreme omstandigheden en temperaturen die invloed op de batterijen / accu's zouden kunnen hebben bijv. radiatoren / direct zonlicht.
- Bij lekkende batterijen / accu's het contact van de chemicaliën met de huid, ogen en slijmvliezen vermijden! Spoel de desbetreffende plekken direct af met schoon water en raadpleeg onmiddellijk een arts!
- DRAAG VEILIGHEIDSHAND-SCHOENEN!** Lekkende of beschadigde batterijen / accu's kunnen in geval van huidcontact chemische brandwonden veroorzaken. Draag daarom in dit geval geschikte veiligheidshandschoenen.
- Als de batterijen / accu's lekken, dient u deze direct uit het product te halen om beschadigingen te vermijden.
- Gebruik alleen batterijen / accu's van hetzelfde type. Gebruik nooit nieuwe en oude batterijen / accu's door elkaar!
- Verwijder de batterijen / accu's, als u het product gedurende een langere periode niet gebruikt.

FR/BE	FR/BE	NL/BE	NL/BE
			

Legende der verwendeten Piktogramme	
	Gleichstrom
	LED-Lebensdauer

• Technische Daten

LED: 3 x LED, 0,06W (Die LEDs können nicht ausgetauscht werden)
Batterijtype: 3 x 1,5V=== Typ AAA
Leuchtdauer: ca. 15 Stunden
LED-Lebensdauer: 30000 Stunden
Farbwertanteil: X < 0,27
Farbtemperatur: 18000 K

• Lieferumfang

2 LED-Leuchten
6 Batterien 1,5V=== Typ AAA
2 Montageplatten
1 Bedienungsanleitung

Sicherheitshinweise

VOR GEBRAUCH BITTE DIE BEDIENUNGSANLEITUNG LESEN! BEDIENUNGSANLEITUNG BITTE SORGFÄLTIG AUFBEWAHREN!

- ! WARNUNG! LEBENS- UND UNFALLGEFAHR FÜR KLEINKINDER UND KINDER!** Lassen Sie Kinder niemals unbeaufsichtigt mit dem Verpackungsm

FR/BE	FR/BE	NL/BE	NL/BE
			

Geben Sie deshalb verbrauchte Batterien / Akkus bei einer kommunalen Sammelstelle ab.

• Garantie

Das Produkt wurde nach strengen Qualitätsrichtlinien sorgfältig produziert und vor Anlieferung gewissenhaft geprüft. Im Falle von Mängeln dieses Produkts stehen Ihnen gegen den Verkäufer des Produkts gesetzliche Rechte zu. Diese gesetzlichen Rechte werden durch unsere im Folgenden dargestellte Garantie nicht eingeschränkt.

Sie erhalten auf dieses Produkt 3 Jahre Garantie ab Kaufdatum. Die Garantiefrist beginnt mit dem Kaufdatum. Bitte bewahren Sie den Original-Kassenbonn auf. Diese Unterlage wird als Nachweis für den Kauf benötigt.

Tritt innerhalb von 3 Jahren ab dem Kaufdatum dieses Produkts ein Material- oder Fabrikationsfehler auf, wird das Produkt von uns – nach unserer Wahl – für Sie kostenlos repariert oder ersetzt. Diese Garantie verfällt, wenn das Produkt beschädigt, nicht sachgemäß benutzt oder gewartet wurde.

Die Garantieleistung gilt für Material- oder Fabrikationsfehler. Diese Garantie erstreckt sich nicht auf Produktteile, die normaler Abnutzung ausgesetzt sind (z. B. Batterien) und daher als Verschleißteile angesehen werden können oder Beschädigungen an zerbrechlichen Teilen, z. B. Schalter, Akkus oder die aus Glas gefertigt sind.

CE