

SILVERCREST®



www.lidl-service.com



USB CHARGER SLQC 3.0 A1

DK

USB-OPLADER

Betjeningsvejledning

DE AT CH

USB-LADEGERÄT

Bedienungsanleitung

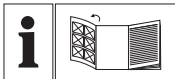
NL BE

USB-LADER

Gebruiksaanwijzing

IAN 302682

DK NL



DK

Før du læser, vend siden med billeder frem og bliv bekendt med alle apparatets funktioner.

NL BE

Vouw vóór het lezen de pagina met de afbeeldingen open en maak u vertrouwd met alle functies van het apparaat.

DE AT CH

Klappen Sie vor dem Lesen die Seite mit den Abbildungen aus und machen Sie sich anschließend mit allen Funktionen des Gerätes vertraut.

DK	Betjeningsvejledning	Side	1
NL/BE	Gebruiksaanwijzing	Pagina	21
DE/AT/CH	Bedienungsanleitung	Seite	43



Indholdsfortegnelse

Introduktion	3
Informationer om denne betjeningsvejledning	3
Ophavsret	3
Information om varemærker	4
Anvendelsesområde	4
Advarsler	5
Sikkerhed	6
Grundlæggende sikkerhedsanvisninger	6
Før ibrugtagning	9
Kontrol af de leverede dele	9
Bortskaffelse af emballagen	10
Beskrivelse af delene	11
Ibrugtagning	11
Anvendelse af USB-oplader	11
Fejlsøgning	13
Rengøring	14
Opbevaring når produktet ikke anvendes ..	14
Bortskaffelse	15

Tillæg	16
Tekniske data	16
Info om EU-overensstemmelseserklæringen	17
Garanti for Kompernass Handels GmbH.....	17
Service	20
Importør	20

Introduktion

Informationer om denne betjeningsvejledning

Tillykke med købet af dit nye produkt.

Du har valgt et produkt af høj kvalitet. Betjeningsvejledningen er en del af dette produkt. Den indeholder vigtige informationer om sikkerhed, anvendelse og bortskaffelse. Du bør sætte dig ind i alle produktets betjenings- og sikkerhedsanvisninger før brug. Brug kun produktet som beskrevet og kun til de angivne anvendelsesområder. Opbevar altid betjeningsvejledningen som opslagsværk i nærheden af produktet. Udlever alt skriftligt materiale inkl. denne betjeningsvejledning, hvis produktet gives eller sælges videre til andre.

Ophavsret

Denne dokumentation er ophavsretligt beskyttet. Enhver mangfoldiggørelse eller eftertryk – også i uddrag – samt gengivelse af billederne – også i ændret tilstand – er kun tilladt med producentens skriftlige samtykke.

Information om varemærker

-  **Qualcomm® Quick Charge™ 3.0** Qualcomm® Quick Charge™ 3.0 er et produkt tilhørende Qualcomm Technologies International, Ltd.

Anvendelsesområde

Dette produkt er beregnet til opladning og drift af USB-enheder. Takket være den anvendte Qualcomm® Quick Charge™ 3.0 teknologi i den grønne USB-port på produktet er der mulighed for kortere opladningstider for kompatible enheder. Kompatible tilsluttede enheder registreres automatisk og forsynes med den rigtige udgangsspænding og udgangsstrøm af USB-opladeren. Al anden anvendelse betragtes som værende uden for anvendelsesområdet. Produktet er ikke beregnet til erhvervs-mæssige eller industrielle områder. Der kan ikke stilles krav i forbindelse med skader forårsaget af anvendelse til formål uden for anvendelsesområdet. Ejeren bærer selv risikoen.

Advarsler

I denne betjeningsvejledning anvendes følgende advarsler:

FARE

En advarsel på dette faretrin angiver en potentielt farlig situation.

Hvis den farlige situation ikke undgås, kan det føre til alvorlige eller livsfarlige personskader.

- ▶ Følg anvisningerne i denne advarsel, så alvorlige personskader eller dødsulykker undgås.

OBS

En advarsel på dette faretrin angiver en mulig materiel skade.

Hvis situationen ikke undgås, kan det føre til materielle skader.

- ▶ Følg anvisningerne i denne advarsel for at undgå materielle skader.

BEMÆRK


- ▶ »Bemærk« henviser til yderligere oplysninger, som gør det nemmere at bruge produktet.


Sikkerhed


Dette kapitel indeholder vigtige sikkerhedsanvisninger vedrørende brug af produktet. Dette produkt overholder de foreskrevne sikkerhedsbestemmelser. Forkert anvendelse kan føre til personskader og materielle skader.

Grundlæggende sikkerhedsanvisninger

Overhold følgende sikkerhedsanvisninger for sikker brug af produktet:

- Kontrollér produktet for udvendige, synlige skader før brug. Brug ikke produktet, hvis det er beskadiget eller har været tabt på gulvet.
- Dette produkt kan bruges af børn fra 8 år og derover og af personer med nedsatte fysiske, motoriske eller mentale evner eller manglende erfaring og/eller viden, hvis de er under opsyn eller undervises i sikker brug af produktet og de farer, der kan være forbundet med det. Børn må ikke lege med produktet. Rengøring og brugervedligeholdelse må ikke udføres af børn uden opsyn.
-  **FARE!** Emballeringsmateriale er ikke legetøj! Hold alle emballeringsmaterialer væk fra børn. **Der er fare for kvælning!**
- Der skal være let adgang til stikkontakten, så produktet hurtigt kan afbrydes i en nødsituation.

- Produktet bruger også strøm, selv om der ikke er tilsluttet enheder til opladning. Derfor skal forbindelsen mellem produktet og strømforsyningen altid afbrydes, når det ikke anvendes. Hvis du vil afbryde netspændingen fuldstændigt, f.eks. i nødstilfælde, skal du tage produktet ud af stikkontakten.
-  **FARE!** Hold aldrig på strømstikket med våde hænder, da dette kan forårsage **kortslutning** eller **elektrisk stød**.
- Udsæt ikke produktet for direkte sollys eller høje temperaturer. I modsat fald kan det blive overophedet og beskadiget permanent.
- Anbring ikke produktet i nærheden af varmekilder som radiatorer eller andre apparater, der udsender varme.
- Brug ikke dette produkt i nærheden af åben ild (f.eks. stearinlys), og stil ikke tændte stearinlys på eller ved siden af produktet. Derved kan brand undgås.
- Produktet er ikke beregnet til drift i rum med høj temperatur eller luftfugtighed (f.eks. på badeværelser) eller på steder, hvor der er meget støv.
- Udsæt ikke produktet for vandsprøjt og/eller -dråber, og stil ikke genstande fyldt med vand som f.eks. vaser eller drikkevarer på produktet eller ved siden af det.
- Brug aldrig produktet uden opsyn.

- Træk altid stikket ud af stikkontakten, hvis der opstår fejl eller uvejr.
- Træk straks produktet ud af stikkontakten, hvis du opdager usædvanlige lyde, lugt af brand eller røgudvikling. Lad en kvalificeret reparatør efterse produktet, før det anvendes igen.
-  **FARE!** Åbn aldrig produktets kabinet. Der er ikke dele indei, der skal vedligeholdes. **Hvis kabinettet åbnes, er det livsfarligt på grund af elektrisk stød.** Lad kun autoriserede specialforretninger eller kundeservice reparere produktet. Forkert udførte reparationer kan medføre fare for brugeren. Desuden bortfalder alle garantikrav.
- Reparation af produktet i løbet af garantiperioden må kun foretages af en kundeserviceafdeling, som er autoriseret af producenten, da der ellers ikke kan stilles garantikrav ved efterfølgende skader.

Før ibrugtagning

Kontrol af de leverede dele

- ◆ Tag alle dele og betjeningsvejledningen ud af kassen.
- ◆ Fjern al emballagen.

FARE

- ▶ Emballagematerialer må ikke bruges til leg. Der er fare for kvælning.

Pakkens indhold består af følgende komponenter:

- USB-oplader
- Denne betjeningsvejledning

BEMÆRK

- ▶ Kontrollér at alle dele er med, og at de ikke har synlige skader.
- ▶ Hvis der mangler dele, eller hvis nogle af delene er defekte på grund af mangelfuld emballage eller på grund af transporten, bedes du henvende dig til service-hotline (se kapitlet **Service**).

Bortskaffelse af emballagen

Emballagen beskytter produktet mod transportskader. Emballagematerialerne er valgt ud fra kriterier som miljøvenlighed og bortskaffelsestekniske hensyn og kan derfor genbruges.



Aflevering af emballagen til genbrug sparer råstoffer og reducerer affaldsmængden. Bortskaf emballage, du ikke skal bruge mere, efter de lokalt gældende forskrifter.

BEMÆRK

- Gem så vidt muligt den originale emballage i hele produktets garantiperiode, så du kan pakke det ordentligt ind, hvis du skal gøre brug af garantien.



Bortskaf emballagen miljøvenligt.

Vær opmærksom på de forskellige emballagematerialers mærkning, og kildesortér dem.


Emballagematerialerne er mærket med forkortelserne (a) og tallene (b) med følgende betydning:

1-7: Plast

20-22: Papir og pap

80-98: Kompositmaterialer

Beskrivelse af delene

- 1 USB-port (grøn) type A med Qualcomm® Quick Charge™ 3.0-teknologi ()
- 2 Funktions-LED
- 3 USB-porte type A

Ibrugtagning

Anvendelse af USB-oplader

OBS

- ▶ Kontrollér at dit produkts strømforbrug ikke er højere end 3 A, når du bruger USB-porten (grøn) **1**. Når du anvender USB-portene **3**, må produktets strømforbrug ikke være højere end 2,1 A. Det samlede strømforbrug for de tilsluttede enheder, i alle tre USB-porte **1/3**, må ikke være højere end 5 A. Nærmere oplysninger findes i betjeningsvejledningen til enheden.
- ▶ Den maksimale udgangsstrøm for USB-opladeren er 5 A. Den maksimale udgangsstrøm for USB-porten (grøn) **1** er 3 A. Den maksimale udgangsstrøm for begge USB-porte **3** er 2,1 A. Alt efter hvor mange USB-porte **1/3**, der er i brug, vil udgangsstrømmen blive opdelt.

BEMÆRK

- ▶ USB-porten (grøn) **1** understøtter opladningsstandarden Qualcomm® Quick Charge™ 3.0 (kompatibel med Quick Charge™ 2.0 og Quick Charge™ 1.0). Hvis den tilsluttede enhed er kompatibel med denne opladningsstandard, bliver den automatisk genkendt af USB-opladeren. USB-opladeren leverer den rigtige udgangsspænding og udgangsstrøm, så enheden kan oplades hurtigere. Enheder uden denne opladningsstandard kan ligeledes oplades ved hjælp af USB-porten (grøn) **1**.
 - ▶ Opladningsstandarden Qualcomm® Quick Charge™ 3.0, virker kun, hvis du kun anvender USB-porten (grøn) **1**.
- ◆ Forbind enheden med USB-opladeren. Brug det originale USB-kabel til enheden for at sikre optimal opladning.
 - ◆ Sæt USB-opladerens strømstik i en korrekt installeret stikkontakt.
 - ◆ Funktions-LED'en **2** lyser blå og indikerer dermed tilslutning til lysnettet.
 - ◆ Tænd efter behov for den tilsluttede enhed for fortsat anvendelse.

BEMÆRK

- ▶ Vær opmærksom på opladningsstatus for den tilsluttede enhed.
- ◆ Den tilsluttede enhed skal afbrydes fra USB-opladeren, når enhedens opladning er afsluttet.
- ◆ Træk stikket ud af kontakten, hvis du ikke skal bruge USB-opladeren mere.

Feilsøgning

USB-opladeren virker ikke, eller funktions-LED'en ② lyser ikke blå.

- ◆ Sæt USB-opladerens strømstik i en korrekt installeret stikkontakt.
- ◆ Kontrollér sikringerne i huset.

Funktions-LED ② blinker blå eller slukkes. USB-opladeren er overbelastet eller kortslettet.

- ◆ Afbryd straks alle tilsluttede enheder en efter en, indtil funktions-LED'en ② lyser konstant blå igen. USB-opladeren er klar til brug igen.

Rengøring

FARE

Livsfare på grund af elektrisk strøm!

- ▶ Tag stikket ud af stikkontakten, før du går i gang med rengøringen.

OBS

Skade på produktet!

- ▶ Sørg for at der ikke trænger fugt ind i produktet ved rengøring, så du undgår permanente skader på produktet.
- ◆ Rengør produktets overflader med en blød, tør klud.
- ◆ Til fastsiddende pletter kan du anvende en let fugtet klud med et mildt rengøringsmiddel.

Opbevaring når produktet ikke anvendes

- ◆ Hvis produktet ikke skal bruges i længere tid, skal det afbrydes fra strømforsyningen og opbevares på et rent, tørt sted uden direkte sol.

Bortskaffelse

Bortskaffelse af produktet



Bortskaf ikke produktet sammen med det almindelige husholdningsaffald.

Dette produkt er underlagt EU-direktivet 2012/19/EU WEEE (om affald af elektronisk og elektrisk udstyr).

Bortskaf produktet via en godkendt bortskaffelsesvirksomhed eller den kommunale genbrugsplads. Følg de aktuelt gældende regler. Henvend dig i tvivlstilfælde til den lokale genbrugsplads.









Du kan få oplysninger om bortskaffelse af udtjente produkter hos kommunen.

Tillæg

Tekniske data

Indgangsspænding/-strøm	110-240 V ~ 50/60 Hz Maks. 650 mA (~ vekselstrøm)
Strømforbrug	25 W
Beskyttelsesklasse	II/□ (dobbeltisolering)
Driftstemperatur	+15 °C-+35 °C
Opbevaringstemperatur	0 °C-+40 °C

Udgangsspænding/-strøm	
USB-port (grøn) ❶ (Quick Charge™ 3.0)	3,6 V-6,5 V  , 3 A 6,5 V-9 V  , 2,5 A 9 V-12 V  , 2 A ( Jævnstrøm)
USB-porte ❸	5 V  , maks. 2,1 A (enkelt USB-port)
USB-porte ❶/❸ (i alt)	5 V  , maks. 5 A (i alt)

Info om EU-overensstemmelseserklæringen

CE Dette produkt stemmer overens med de grundlæggende krav og øvrige relevante forskrifter i lavspændingsdirektivet 2014/35/EU, EMC-direktivet 2014/30/EU, direktivet om miljøvenligt design 2009/125/EC og RoHS-direktivet 2011/65/EU. Den komplette EU-overensstemmelseserklæring kan rekvireres hos importøren.

Garanti for Kompernass Handels GmbH

Kære kunde

På dette produkt får du 3 års garanti fra købsdatoen. I tilfælde af mangler ved produktet har du en række juridiske rettigheder i forhold til sælgeren af produktet. Dine juridiske rettigheder forringes ikke af den nedenfor anførte garanti.

Garantibetingelser

Garantiperioden begynder på købsdatoen. Opbevar venligst din originale kvittering et sikkert sted. Dette dokument er nødvendigt for at kunne dokumentere købet.

Hvis der inden for tre år fra købsdatoen for dette produkt opstår en materiale- eller fabrikationsfejl, vil produktet – efter vores valg – blive repareret eller ombyttet gratis for dig.

Denne garantiydelse forudsætter, at det defekte produkt og købsbeviset (kvittering) afleveres inden for tre-års-fristen, og der gives en kort skriftlig beskrivelse af, hvori manglen består, og hvornår den er opstået.

Hvis defekten er dækket af vores garanti, får du et repareret eller et nyt produkt retur. Reparation eller ombytning af produktet udløser ikke en ny garantiperiode.

Garantiperiode og juridiske mangelkrav

Garantiperioden forlænges ikke, hvis der gøres brug af garantien. Det gælder også for udskiftede og reparerede dele. Skader og mangler, som eventuelt allerede fandtes ved køb, samt manglende dele, skal anmeldes straks efter udpakningen. Når garantiperioden er udløbet, er reparation af skader betalingspligtig.

Garantiens omfang

Produktet er produceret omhyggeligt efter strenge kvalitetsretningslinjer og testet grundigt inden leveringen.

Garantien dækker materiale- og fabrikationsfejl. Denne garanti omfatter ikke produktdele, der er udsat for normal slitage, og derfor kan betragtes som sliddele, eller for skader på skrøbelige dele, som f.eks. kontakter, batterier, bageforme eller dele som er lavet af glas.

Denne garanti bortfalder, hvis produktet er blevet beskadiget, ikke er forskriftsmæssigt anvendt eller vedligeholdt. For at sikre forskriftsmæssig anvendelse af produktet skal alle anvisninger nævnt i betjeningsvejledningen nøje overholdes. Anvendelsesformål og handlinger, som frarådes eller der advares imod i betjeningsvejledningen, skal ubetinget undgås.

Produktet er kun beregnet til privat og ikke til kommercielt brug. Ved misbrug og uhensigtsmæssig brug, anvendelse af vold og ved indgreb, som ikke er foretaget af vores autoriserede serviceafdeling, bortfalder garantien.

Afvikling af garantisager

For at sikre en hurtig behandling af din anmeldelse bør du følge nedenstående anvisninger:

- Ved alle forespørgsler bedes du have kvitteringen og artikelnummeret (f.eks. IAN 12345) klar som dokumentation for købet.
- Artikelnummeret kan du finde på typeskiltet, som indgravering, på vejledningens forside (nederst til venstre) eller som et klæbemærke på bag- eller undersiden.
- Hvis der opstår funktionsfejl eller øvrige mangler, bedes du først kontakte nedennævnte serviceafdeling **telefonisk** eller **via e-mail**.

- Et produkt, der er registreret som defekt, kan du derefter indsende portofrit til den oplyste serviceadresse med vedlæggelse af købsbevis (kvittering) og en beskrivelse af, hvori manglen består, og hvornår den er opstået.



På www.lidl-service.com kan du downloade denne og mange andre håndbøger, produktvideoer og software.

Service

DK Service Danmark

Tel.: 32 710005

E-Mail: kompernass@lidl.dk

IAN 302682

Importør

Bemærk at den efterfølgende adresse ikke er en serviceadresse. Kontakt først det nævnte servicested.

KOMPERNASS HANDELS GMBH

BURGSTRASSE 21

DE-44867 BOCHUM

TYSKLAND

www.kompernass.com

Inhoud

Inleiding	23
Informatie bij deze gebruiksaanwijzing	23
Auteursrecht	23
Informatie over handelsmerken	24
Gebruik in overeenstemming met bestemming	24
Waarschuwingen	25
Veiligheid	26
Basisveiligheidsvoorschriften	26
Vóór de ingebruikname	29
Inhoud van het pakket controleren	29
De verpakking afvoeren	30
Beschrijving van de onderdelen	31
Ingebruikname	31
De USB-oplader gebruiken	31
Problemen oplossen	33
Reinigen	34
Opslag bij niet-gebruik	34
Afvoeren	35

Bijlage	36
Technische gegevens	36
Opmerkingen over de EU-conformiteitsverklaring	37
Garantie van Kompernaß Handels GmbH	37
Service	41
Importeur	41

Inleiding


Informatie bij deze gebruiksaanwijzing

Hartelijk gefeliciteerd met de aankoop van uw nieuwe apparaat. U hebt hiermee gekozen voor een hoogwaardig product. De gebruiksaanwijzing maakt deel uit van dit product. Deze bevat belangrijke aanwijzingen voor veiligheid, gebruik en afvoer. Lees alle bedienings- en veiligheidsvoorschriften voordat u het product in gebruik neemt. Gebruik het product uitsluitend op de voorgeschreven wijze en voor de aangegeven doeleinden. Bewaar de gebruiksaanwijzing altijd als naslagwerk in de buurt van het product. Geef alle documenten inclusief deze gebruiksaanwijzing mee als u het product doorgeeft of verkoopt aan een derde.

Auteursrecht

Deze documentatie is auteursrechtelijk beschermd. Iedere reproductie, resp. iedere herdruk, ook die van delen van het document, evenals de weergave van afbeeldingen, ook in gewijzigde toestand, is uitsluitend toegestaan met schriftelijke toestemming van de fabrikant.

Informatie over handelsmerken

-  **Qualcomm® Quick Charge™ 3.0** Qualcomm® Quick Charge™ 3.0 is een product van Qualcomm Technologies International, Ltd.

Gebruik in overeenstemming met bestemming

Dit apparaat is bestemd voor het opladen en gebruiken van USB-apparaten. Dankzij de geïntegreerde Qualcomm® Quick Charge™ 3.0-technologie is versneld laden van compatibele apparaten via de groene USB-aansluiting mogelijk. Compatibele apparaten worden bij aansluiting automatisch herkend en met de passende uitgangsspanning en passende uitgangsstroom door de USB-oplader gevoed. Een ander of verdergaand gebruik geldt als niet in overeenstemming met de bestemming. Het apparaat is niet bedoeld voor gebruik in commerciële of industriële omgevingen. Alle mogelijke claims wegens schade door gebruik dat niet volgens de bestemming is, zijn uitgesloten. Het risico ligt uitsluitend bij de gebruiker.

Waarschuwingen

In deze gebruiksaanwijzing worden de volgende waarschuwingen gebruikt:

GEVAAR

Een waarschuwing van dit gevaarniveau duidt op een mogelijk gevaarlijke situatie.

Als de gevaarlijke situatie niet wordt vermeden, kan dit ernstig letsel of de dood tot gevolg hebben.

- ▶ Neem de aanwijzingen in deze waarschuwing in acht om gevaar voor ernstig of dodelijk letsel te voorkomen.

LET OP

Een waarschuwing van dit gevaarniveau duidt op mogelijke materiële schade.

Als de situatie niet wordt vermeden, kan dit materiële schade tot gevolg hebben.

- ▶ Neem de aanwijzingen in deze waarschuwing in acht om materiële schade te voorkomen.

OPMERKING


- ▶ Een opmerking bevat extra informatie die de omgang met het apparaat eenvoudiger maakt.


Veiligheid


In dit hoofdstuk krijgt u belangrijke veiligheidsvoorschriften voor de omgang met het apparaat. Dit apparaat voldoet aan de wettelijke veiligheidsvoorschriften. Een verkeerd gebruik kan leiden tot persoonlijk letsel en materiële schade.

Basisveiligheidsvoorschriften

Neem de volgende veiligheidsvoorschriften in acht voor een veilige omgang met het apparaat:

- Controleer het apparaat vóór gebruik op zichtbare schade aan de buitenzijde. Gebruik geen apparaat dat beschadigd of gevallen is.
- Dit apparaat mag worden gebruikt door kinderen vanaf 8 jaar en door personen met beperkte fysieke, zintuiglijke of geestelijke vermogens of gebrek aan ervaring of kennis, mits ze onder toezicht staan of over het veilige gebruik van het apparaat zijn geïnformeerd en de daaruit resulterende gevaren hebben begrepen. Kinderen mogen niet met het apparaat spelen. Kinderen mogen zonder toezicht geen reiniging en gebruikersonderhoud uitvoeren.
-  **GEVAAR!** Verpakkingsmateriaal is geen speelgoed! Houd alle verpakkingsmaterialen uit de buurt van kinderen.
Er bestaat verstikkingsgevaar!

- Het stopcontact moet goed toegankelijk zijn, zodat het apparaat in noodgevallen makkelijk uit het stopcontact kan worden getrokken.
- Het apparaat verbruikt stroom, ook als er geen op te laden apparaat is aangesloten. Koppel het apparaat daarom altijd los van het lichtnet als u het niet gebruikt. Om het apparaat volledig los te koppelen van de netspanning, bijv. in noodgevallen, moet het uit het stopcontact worden getrokken.
-  **GEVAAR!** Pak de stekker nooit met natte handen vast; dit zou **kortsluiting** of een **elektrische schok** kunnen veroorzaken.
- Stel het apparaat niet bloot aan rechtstreeks zonlicht of hoge temperaturen. Het kan namelijk oververhit en onherstelbaar beschadigd raken.
- Plaats het apparaat niet in de buurt van warmtebronnen zoals radiatoren of andere apparaten die warmte produceren.
- Gebruik het apparaat niet in de buurt van open vuur (bijv. kaarsen) en zet geen brandende kaarsen op of bij het apparaat. Zo helpt u brand te voorkomen.
- Het apparaat is niet geschikt voor gebruik in ruimtes met een hoge temperatuur of luchtvochtigheid (bijv. badkamers) of in ruimtes waar zich veel stof ophoopt.

- Stel het apparaat niet bloot aan spattend of druppelend water en zet geen voorwerpen gevuld met vloeistof, zoals vazen of open drankjes op of naast het apparaat.
- Gebruik het apparaat nooit zonder toezicht.
- Trek de stekker uit het stopcontact in geval van storingen en bij onweer.
- Haal het apparaat onmiddellijk uit het stopcontact als u ongewone geluiden, een brandlucht of rookontwikkeling constateert. Laat het apparaat door een gekwalificeerd vakman nakijken voordat u het opnieuw gebruikt.
-  **GEVAAR!** Open nooit de behuizing van het apparaat. Er bevinden zich geen onderdelen in die onderhoud vergen. **Bij een geopende behuizing bestaat er levensgevaar door een elektrische schok.** Laat reparaties aan het apparaat alleen uitvoeren door erkende vakbedrijven of door de klantenservice. Ondeskundige reparaties kunnen de gebruiker in gevaar brengen. Bovendien vervalt dan de garantie.
- Een reparatie van het apparaat tijdens de garantieperiode mag alleen worden uitgevoerd door een klantenservice die door de fabrikant is geautoriseerd, anders vervalt de garantie bij volgende schadegevallen.

Vóór de ingebruikname

Inhoud van het pakket controleren

- ◆ Haal alle onderdelen en de gebruiksaanwijzing uit de doos.
- ◆ Verwijder al het verpakkingsmateriaal.

GEVAAR

- ▶ Verpakkingsmateriaal mag niet als speelgoed worden gebruikt. Er bestaat verstikkingsgevaar.

Het pakket bevat de volgende onderdelen:

- USB-oplader
- Deze gebruiksaanwijzing

OPMERKING

- ▶ Controleer of het pakket compleet is en of er sprake is van zichtbare schade.
- ▶ Neem contact op met de service-hotline (zie het hoofdstuk **Service**) als het pakket niet compleet is, of indien er sprake is van schade door gebrekkige verpakking of transport.

De verpakking afvoeren


De verpakking beschermt het apparaat tegen transportschade. De verpakkingsmaterialen zijn niet schadelijk voor het milieu. Ze zijn gekozen op grond van milieuvriendelijkheid en daarom recyclebaar.



Het terugvoeren van de verpakking in de materiaalkringloop betekent een besparing op grondstoffen en zorgt voor minder afval. Voer niet meer benodigde verpakkingsmaterialen af conform de plaatselijk geldende voorschriften.

OPMERKING


- ▶ Bewaar, indien mogelijk, de originele verpakking gedurende de garantieperiode van het apparaat, om het apparaat bij een garantiekwestie volgens de voorschriften te kunnen verpakken.



Voer de verpakking af conform de milieuvoorschriften. Let op de aanduiding op de verschillende verpakkingsmaterialen en voer ze zo nodig gescheiden af. De verpakkingsmaterialen zijn voorzien van afkortingen (a) en cijfers (b) met de volgende betekenis:

- 1-7: kunststoffen,
- 20-22: papier en karton,
- 80-98: composietmaterialen

Beschrijving van de onderdelen

- 1 USB-aansluiting (groen) type A met Qualcomm® Quick Charge™ 3.0-technologie ()
- 2 Bedrijfs-LED
- 3 USB-aansluitingen type A

Ingebruikname

De USB-oplader gebruiken

LET OP

- ▶ Controleer of het opgenomen vermogen van het apparaat niet groter is dan 3 A als u de USB-aansluiting (groen) 1 gebruikt. Wanneer u de USB-aansluitingen 3 gebruikt, mag het opgenomen vermogen van het apparaat niet groter zijn dan 2,1 A. Het totale vermogen van de op alle drie USB-aansluitingen 1/3 aangesloten apparaten mag niet groter zijn dan 5 A. Meer informatie vindt u in de gebruiksaanwijzing van uw apparaat.
- ▶ De maximale stroomafgifte van de USB-oplader bedraagt 5 A. De maximale stroomafgifte van de USB-aansluiting (groen) 1 bedraagt 3 A. De maximale stroomafgifte van de beide USB-aansluitingen 3 bedraagt 2,1 A. Afhankelijk van de op de USB-aansluitingen 1/3 aangesloten apparaten wordt de stroomafgifte verdeeld.

OPMERKING

- ▶ De USB-aansluiting (groen) ❶ ondersteunt de oplaadstandaard Qualcomm® Quick Charge™ 3.0 (compatibel met Quick Charge™ 2.0 en Quick Charge™ 1.0). Als het aangesloten apparaat compatibel is met deze oplaadstandaard, wordt het automatisch door de USB-oplader herkend. De USB-oplader levert de passende uitgangsspanning resp. uitgangsstroom, zodat het apparaat sneller kan worden opgeladen. Apparaten die niet compatibel zijn met deze standaard, kunnen eveneens worden opgeladen via de USB-aansluiting (groen) ❶.
 - ▶ De oplaadstandaard Qualcomm® Quick Charge™ 3.0, werkt alleen wanneer u uitsluitend de USB-aansluiting (groen) ❶ gebruikt.
- ◆ Sluit uw apparaat aan op de USB-oplader. Gebruik hiervoor de originele laadkabel van het apparaat om een optimaal laadproces te bevorderen.
 - ◆ Steek de stekker van de USB-oplader in een volgens de voorschriften geïnstalleerd stopcontact.
 - ◆ De bedrijfs-LED ❷ licht blauw op en geeft daarmee aan dat de USB-oplader is aangesloten op het lichtnet.
 - ◆ Schakel zo nodig het aangesloten apparaat in voor verder gebruik.

OPMERKING

- ▶ Houd de laadstatus van het aangesloten apparaat in het oog.
- ◆ Koppel het aangesloten apparaat los van de USB-oplader als het laadproces is voltooid.
- ◆ Trek de stekker uit het stopcontact als u de USB-oplader daarna niet meer gebruikt.

Problemen oplossen

De USB-oplader geeft niet aan dat hij werkt, resp. de bedrijfs-LED ② licht niet blauw op.

- ◆ Steek de stekker van de USB-oplader in een volgens de voorschriften geïnstalleerd stopcontact.
- ◆ Controleer de zekeringen in de meterkast.

De bedrijfs-LED ② knippert blauw of gaat uit.

De USB-oplader is overbelast of er is kortsluiting.

- ◆ Verwijder meteen na elkaar de aangesloten apparaten tot de bedrijfs-LED ② weer continu blauw brandt. De USB-oplader is weer klaar voor gebruik.

Reinigen

GEVAAR

Levensgevaar door elektrische stroom!

- ▶ Haal de stekker uit het stopcontact voordat u met reinigen begint.

LET OP

Beschadiging van het apparaat!

- ▶ Zorg ervoor dat er geen vocht in het apparaat binnendringt tijdens het reinigen, om onherstelbare schade aan het apparaat te voorkomen.
- ◆ Reinig de oppervlakken van het apparaat met een zachte, droge doek.
- ◆ Gebruik bij hardnekkig vuil een licht bevochtigde doek met wat mild afwasmiddel.

Opslag bij niet-gebruik

- ◆ Koppel het apparaat los van het lichtnet als u het langere tijd niet gebruikt en berg het op een schone, droge plaats op die niet is blootgesteld aan direct zonlicht.

Afvoeren

Het apparaat afvoeren









Deponeer het apparaat in geen geval bij het gewone huisvuil. Dit product is onderworpen aan de Europese richtlijn 2012/19/EU AEEA (afgedankte elektrische en elektronische apparatuur). Voer het apparaat af via een erkend afvalverwerkingsbedrijf of via uw gemeentelijke afvaldienst. Neem de momenteel geldende voorschriften in acht. Neem bij twijfel contact op met uw afvalverwerkingsinstantie.



Informatie over mogelijkheden voor het afvoeren van het afgedankte product krijgt u bij uw gemeentereiniging.

Bijlage

Technische gegevens

Ingangsspanning/-stroom	110-240 V ~ 50/60 Hz max. 650 mA (~ wisselstroom)
Stroomverbruik	25 W
Beschermingsklasse	II/□ (dubbel geïsoleerd)
Bedrijfstemperatuur	+15 °C-+35 °C
Opslagtemperatuur	0 °C-+40 °C
Uitgangsspanning/-stroom	
USB-aansluiting (groen) ❶ (Quick Charge™ 3.0)	3,6 V-6,5 V  , 3 A 6,5 V-9 V  , 2,5 A 9 V-12 V  , 2 A ( gelijkstroom)
USB-aansluitingen ❸	5 V  , max. 2,1 A (individuele USB-aansluiting)
USB-aansluitingen ❶/❸ (totaal)	5 V  , max. 5 A (totaal)

Opmerkingen over de EU-conformiteitsverklaring

CE Dit apparaat is in overeenstemming met de fundamentele eisen en de andere relevante voorschriften van de Laagspanningsrichtlijn 2014/35/EU, de EMC-richtlijn 2014/30/EU, de richtlijn voor eco-design 2009/125/EC en de RoHS-richtlijn 2011/65/EU.

De volledige EU-conformiteitsverklaring is verkrijgbaar bij de importeur.

Garantie van Kompernaß Handels GmbH

Geachte klant,

U hebt op dit apparaat 3 jaar garantie vanaf de aankoopdatum. In geval van gebreken in dit product hebt u wettelijke rechten tegenover de verkoper van het product. Deze wettelijke rechten worden door onze hierna beschreven garantie niet beperkt.

Garantievoorwaarden

De garantieperiode geldt vanaf de datum van aankoop. Bewaar de originele kassabon. U hebt de bon nodig als bewijs van aankoop.

Als er binnen drie jaar vanaf de aankoopdatum van dit product een materiaal- of fabricagefout optreedt, wordt het product door ons – naar onze keuze – voor u kosteloos gerepareerd of vervangen. Voorwaarde voor deze garantie is dat binnen de termijn van drie jaar het defecte apparaat en het aankoopbewijs (kassabon) worden overlegd en dat kort wordt omschreven waaruit het gebrek bestaat en wanneer het is opgetreden.

Wanneer het defect door onze garantie wordt gedekt, krijgt u het gerepareerde product of een nieuw product retour. Met de reparatie of vervanging van het product begint er geen nieuwe garantieperiode.

Garantieperiode en wettelijke aanspraken bij gebreken

De garantieperiode wordt door deze waarborg niet verlengd. Dat geldt ook voor vervangen en gerepareerde onderdelen. Eventueel al bij aankoop aanwezige schade en gebreken moeten meteen na het uitpakken worden gemeld. Voor reparaties na afloop van de garantieperiode worden kosten in rekening gebracht.

Garantieomvang

Het apparaat is op basis van strenge kwaliteitsnormen met de grootst mogelijke zorg vervaardigd en voorafgaand aan de levering nauwkeurig gecontroleerd.

De garantie geldt voor materiaal- of fabricagefouten. Deze garantie geldt niet voor productonderdelen die blootstaan aan normale slijtage en derhalve als aan slijtage onderhevige onderdelen kunnen worden aangemerkt, of voor beschadigingen aan breekbare onderdelen, bijv. schakelaars, accu's, bakvormen of onderdelen die van glas zijn gemaakt.

Deze garantie vervalt wanneer het product is beschadigd, ondeskundig is gebruikt of is gerepareerd. Voor deskundig gebruik van het product moeten alle in de gebruiksaanwijzing beschreven aanwijzingen precies worden opgevolgd. Gebruiksdoeleinden en handelingen die in de gebruiksaanwijzing worden afgeraden of waarvoor wordt gewaarschuwd, moeten beslist worden vermeden.

Het product is uitsluitend bestemd voor privégebruik en niet voor bedrijfsmatige doeleinden. Bij verkeerd gebruik en ondeskundige behandeling, bij gebruik van geweld en bij reparaties die niet door ons erkend servicefiliaal zijn uitgevoerd, vervalt de garantie.

Afhandeling bij een garantiekwestie

Voor een snelle afhandeling van uw aanvraag neemt u de volgende aanwijzingen in acht:

- Houd voor alle aanvragen de kassabon en het artikelnummer (bijv. IAN 12345) als aankoopbewijs bij de hand.
- Het artikelnummer vindt u op het typeplaatje, in het product gegraveerd, op de titelpagina van de gebruiksaanwijzing (linksonder) of als sticker op de achter- of onderkant van het product.
- Als er fouten in de werking of andere gebreken optreden, neemt u eerst contact op met de hierna genoemde serviceafdeling, **telefonisch** of **via e-mail**.
- Een als defect geregistreerd product kunt u dan zonder portokosten naar het aan u doorgegeven serviceadres sturen. Voeg het aankoopbewijs (kassabon) bij en vermeld waaruit het gebrek bestaat en wanneer het is opgetreden.



Op www.lidl-service.com kunt u deze en vele andere handboeken, productvideo's en software downloaden.

Service

NL Service Nederland

Tel.: 0900 0400223 (0,10 EUR/Min.)

E-Mail: kompernass@lidl.nl

BE Service België

Tel.: 070 270 171 (0,15 EUR/Min.)

E-Mail: kompernass@lidl.be

IAN 302682

Importeur

Let op: het volgende adres is geen serviceadres.

Neem eerst contact op met het opgegeven serviceadres.

KOMPERNASS HANDELS GMBH

BURGSTRASSE 21

DE-44867 BOCHUM

DUITSLAND

www.kompernass.com

Inhaltsverzeichnis

Einführung 45

Informationen zu dieser Bedienungsanleitung 45

Urheberrecht 45

Hinweise zu Warenzeichen 46

Bestimmungsgemäße Verwendung 46

Warnhinweise. 47

Sicherheit. 48

Grundlegende Sicherheitshinweise 48

Vor der Inbetriebnahme 51

Lieferumfang prüfen 51

Entsorgung der Verpackung. 52

Teilebeschreibung. 53

Inbetriebnahme 53

USB-Ladegerät verwenden. 53

Fehlersuche 55

Reinigung 56

Lagerung bei Nichtbenutzung. 56

Entsorgung 57

Anhang	58
Technische Daten	58
Hinweise zur EU-Konformitätserklärung	59
Garantie der Kompernaß Handels GmbH	59
Service	62
Importeur	63

Einführung


Informationen zu dieser Bedienungsanleitung

Herzlichen Glückwunsch zum Kauf Ihres neuen Gerätes. Sie haben sich damit für ein hochwertiges Produkt entschieden. Die Bedienungsanleitung ist Bestandteil dieses Produkts. Sie enthält wichtige Hinweise für Sicherheit, Gebrauch und Entsorgung. Machen Sie sich vor der Benutzung des Produkts mit allen Bedien- und Sicherheitshinweisen vertraut. Benutzen Sie das Produkt nur wie beschrieben und für die angegebenen Einsatzbereiche. Bewahren Sie die Bedienungsanleitung immer als Nachschlagewerk in der Nähe des Produkts auf. Händigen Sie bei Weitergabe oder Verkauf des Produktes an Dritte alle Unterlagen inkl. dieser Bedienungsanleitung mit aus.

Urheberrecht

Diese Dokumentation ist urheberrechtlich geschützt. Jede Vervielfältigung bzw. jeder Nachdruck, auch auszugsweise, sowie die Wiedergabe der Abbildungen, auch im veränderten Zustand ist nur mit schriftlicher Zustimmung des Herstellers gestattet.

Hinweise zu Warenzeichen

-  **Qualcomm® Quick Charge™ 3.0** Qualcomm® Quick Charge™ 3.0 ist ein Produkt von Qualcomm Technologies International, Ltd.

Bestimmungsgemäße Verwendung

Dieses Gerät ist zum Aufladen und zum Betrieb von USB-Geräten bestimmt. Durch die eingesetzte Qualcomm® Quick Charge™ 3.0 Technologie an dem grünen USB-Anschluss des Gerätes, ist bei kompatiblen Geräten eine verringerte Ladezeit möglich. Kompatible angeschlossene Geräte werden automatisch erkannt und mit der passenden Ausgangsspannung und dem passenden Ausgangsstrom vom USB-Ladegerät versorgt. Eine andere oder darüber hinausgehende Benutzung gilt als nicht bestimmungsgemäß. Das Gerät ist nicht zur Verwendung in gewerblichen oder industriellen Bereichen vorgesehen. Ansprüche jeglicher Art wegen Schäden aus nicht bestimmungsgemäßer Verwendung sind ausgeschlossen. Das Risiko trägt allein der Betreiber.

Warnhinweise

In der vorliegenden Bedienungsanleitung werden folgende Warnhinweise verwendet:

GEFAHR

Ein Warnhinweis dieser Gefahrenstufe kennzeichnet eine mögliche gefährliche Situation.

Falls die gefährliche Situation nicht vermieden wird, kann dies zu schweren Verletzungen oder zum Tod führen.

- ▶ Die Anweisungen in diesem Warnhinweis befolgen, um die Gefahr von schweren Verletzungen oder des Todes zu vermeiden.

ACHTUNG

Ein Warnhinweis dieser Gefahrenstufe kennzeichnet einen möglichen Sachschaden.

Falls die Situation nicht vermieden wird, kann dies zu Sachschäden führen.

- ▶ Die Anweisungen in diesem Warnhinweis befolgen, um Sachschäden zu vermeiden.

HINWEIS


- ▶ Ein Hinweis kennzeichnet zusätzliche Informationen, die den Umgang mit dem Gerät erleichtern.


Sicherheit


In diesem Kapitel erhalten Sie wichtige Sicherheitshinweise im Umgang mit dem Gerät. Dieses Gerät entspricht den vorgeschriebenen Sicherheitsbestimmungen. Ein unsachgemäßer Gebrauch kann zu Personen- und Sachschäden führen.

Grundlegende Sicherheitshinweise

Beachten Sie für einen sicheren Umgang mit dem Gerät die folgenden Sicherheitshinweise:

- Kontrollieren Sie das Gerät vor der Verwendung auf äußere sichtbare Schäden. Nehmen Sie ein beschädigtes oder heruntergefallenes Gerät nicht in Betrieb.
- Dieses Gerät kann von Kindern ab 8 Jahren und darüber sowie von Personen mit verringerten physischen, sensorischen oder mentalen Fähigkeiten oder Mangel an Erfahrung und Wissen benutzt werden, wenn Sie beaufsichtigt oder bezüglich des sicheren Gebrauchs des Gerätes unterwiesen wurden und die daraus resultierenden Gefahren verstehen. Kinder dürfen nicht mit dem Gerät spielen. Reinigung und Benutzer-Wartung dürfen nicht von Kindern ohne Beaufsichtigung durchgeführt werden.
-  **GEFAHR!** Verpackungsmaterialien sind kein Kinderspielzeug! Halten Sie alle Verpackungsmaterialien von Kindern fern. **Es besteht Erstickungsgefahr!**

- Die Netzsteckdose muss leicht zugänglich sein, so dass das Gerät notfalls leicht abgezogen werden kann.
- Das Gerät nimmt Strom auf, auch wenn kein zu ladendes Gerät angeschlossen ist. Somit sollte das Gerät vom Stromnetz getrennt werden, wenn es nicht benötigt wird. Zur vollständigen Trennung von der Netzspannung, z. B. in Notfällen, muss das Gerät aus der Netzsteckdose gezogen werden.
-  **GEFAHR!** Fassen Sie den Netzstecker niemals mit nassen Händen an, da dies einen **Kurzschluss** oder **elektrischen Schlag** verursachen kann.
- Setzen Sie das Gerät nicht direktem Sonnenlicht oder hohen Temperaturen aus. Anderenfalls kann es überhitzen und irreparabel beschädigt werden.
- Stellen Sie das Gerät nicht in der Nähe von Wärmequellen wie Heizkörpern oder anderen Wärme erzeugenden Geräten auf.
- Betreiben Sie das Gerät nicht in der Nähe von offenen Flammen (z. B. Kerzen) und stellen Sie keine brennenden Kerzen auf oder neben das Gerät. So helfen Sie Brände zu vermeiden.
- Das Gerät ist nicht für den Betrieb in Räumen mit hoher Temperatur oder Luftfeuchtigkeit (z. B. Badezimmer) oder übermäßigem Staubaufkommen ausgelegt.

- Setzen Sie das Gerät keinem Spritz- und/oder Tropfwasser aus und stellen Sie keine mit Flüssigkeit gefüllten Gegenstände wie Vasen oder offene Getränke auf oder neben das Gerät.
- Betreiben Sie das Gerät niemals unbeaufsichtigt.
- Ziehen Sie bei auftretenden Störungen und bei Gewitter den Netzstecker aus der Netzsteckdose.
- Entfernen Sie sofort das Gerät aus der Netzsteckdose, falls Sie ungewöhnliche Geräusche, Brandgeruch oder Rauchentwicklung feststellen. Lassen Sie das Gerät durch einen qualifizierten Fachmann überprüfen, bevor Sie es erneut verwenden.
-  **GEFAHR!** Öffnen Sie niemals das Gehäuse des Gerätes. Es befinden sich keine zu wartenden Teile im Inneren. **Bei geöffnetem Gehäuse besteht Lebensgefahr durch elektrischen Schlag.** Lassen Sie Reparaturen am Gerät nur von autorisierten Fachbetrieben oder dem Kundenservice durchführen. Durch unsachgemäße Reparaturen können Gefahren für den Benutzer entstehen. Zudem erlischt der Garantieanspruch.
- Eine Reparatur des Gerätes während der Garantiezeit darf nur von einem vom Hersteller autorisierten Kundendienst vorgenommen werden, sonst besteht bei nachfolgenden Schäden kein Garantieanspruch mehr.

Vor der Inbetriebnahme

Lieferumfang prüfen

- ◆ Entnehmen Sie alle Teile und die Bedienungsanleitung aus dem Karton.
- ◆ Entfernen Sie sämtliches Verpackungsmaterial.

GEFAHR

- ▶ Verpackungsmaterialien dürfen nicht zum Spielen verwendet werden. Es besteht Erstickungsgefahr.

Der Lieferumfang besteht aus folgenden Komponenten:

- USB-Ladegerät
- Diese Bedienungsanleitung

HINWEIS

- ▶ Prüfen Sie die Lieferung auf Vollständigkeit und auf sichtbare Schäden.
- ▶ Bei einer unvollständigen Lieferung oder Schäden infolge mangelhafter Verpackung oder durch Transport wenden Sie sich an die Service-Hotline (siehe Kapitel **Service**).

Entsorgung der Verpackung

Die Verpackung schützt das Gerät vor Transportschäden. Die Verpackungsmaterialien sind nach umweltverträglichen und entsorgungstechnischen Gesichtspunkten ausgewählt und deshalb recyclebar.



Die Rückführung der Verpackung in den Materialkreislauf spart Rohstoffe und verringert das Abfallaufkommen. Entsorgen Sie nicht mehr benötigte Verpackungsmaterialien gemäß den örtlich geltenden Vorschriften.

HINWEIS


- ▶ Heben Sie wenn möglich die Originalverpackung während der Garantiezeit des Gerätes auf, um das Gerät im Garantiefall ordnungsgemäß verpacken zu können.



Entsorgen Sie die Verpackung umweltgerecht. Beachten Sie die Kennzeichnung auf den verschiedenen Verpackungsmaterialien und trennen Sie diese gegebenenfalls gesondert. Die Verpackungsmaterialien sind gekennzeichnet mit Abkürzungen (a) und Ziffern (b) mit folgender Bedeutung:

1-7: Kunststoffe,
20-22: Papier und Pappe,
80-98: Verbundstoffe

Teilebeschreibung

- 1 USB-Buchse (grün) Typ A mit Qualcomm® Quick Charge™ 3.0 Technologie ()
- 2 Betriebs-LED
- 3 USB-Buchsen Typ A

Inbetriebnahme

USB-Ladegerät verwenden

ACHTUNG

- ▶ Vergewissern Sie sich, dass die Stromaufnahme Ihres Geräts nicht höher als 3 A ist, wenn Sie die USB-Buchse (grün) **1** verwenden. Wenn Sie die USB-Buchsen **3** verwenden, darf die Stromaufnahme Ihres Geräts jeweils nicht höher als 2,1 A sein. Die Gesamtstromaufnahme der, an allen drei USB-Buchsen **1/3**, angeschlossenen Geräte darf nicht höher als 5 A sein. Nähere Informationen erhalten Sie in der Bedienungsanleitung Ihres Geräts.
- ▶ Die maximale Stromabgabe des USB-Ladegeräts beträgt 5 A. Die maximale Stromabgabe der USB-Buchse (grün) **1** beträgt 3 A. Die maximale Stromabgabe der beiden USB-Buchse **3** beträgt 2,1 A. Je nach Belegung der USB-Buchsen **1/3** wird die Stromabgabe aufgeteilt.

HINWEIS

- ▶ Die USB-Buchse (grün) **1** unterstützt den Ladestandard Qualcomm® Quick Charge™ 3.0 (kompatibel zu Quick Charge™ 2.0 und Quick Charge™ 1.0). Wenn das angeschlossene Gerät kompatibel zu diesem Ladestandard ist, wird es automatisch vom USB-Ladegerät erkannt. Das USB-Ladegerät liefert die passende Ausgangsspannung bzw. den passenden Ausgangsstrom, sodass das Gerät schneller aufgeladen werden kann. Geräte ohne diesen Ladestandard können ebenfalls über die USB-Buchse (grün) **1** geladen werden.
 - ▶ Der Ladestandard Qualcomm® Quick Charge™ 3.0, ist nur wirksam, wenn Sie allein die USB-Buchse (grün) **1** verwenden.
-
- ◆ Verbinden Sie Ihr Gerät mit dem USB-Ladegerät. Verwenden Sie hierzu das Original-USB-Kabel Ihres Geräts, um einen optimalen Ladevorgang zu ermöglichen.
 - ◆ Stecken Sie den Netzstecker des USB-Ladegeräts in eine vorschriftsmäßig installierte Netzsteckdose.
 - ◆ Die Betriebs-LED **2** leuchtet blau und signalisiert damit den Anschluss an das Stromnetz.
 - ◆ Schalten Sie bei Bedarf Ihr angeschlossenes Gerät zur weiteren Verwendung ein.

HINWEIS

- ▶ Beobachten Sie den Ladestatus an Ihrem angeschlossenen Gerät.
- ◆ Trennen Sie Ihr angeschlossenes Gerät vom USB-Ladegerät, wenn der Ladevorgang des Geräts beendet ist.
- ◆ Ziehen Sie den Netzstecker aus der Netzsteckdose, wenn Sie das USB-Ladegerät nicht mehr benötigen.

Fehlersuche

Das USB-Ladegerät zeigt keine Funktion bzw. die Betriebs-LED ② leuchtet nicht blau.

- ◆ Stecken Sie den Netzstecker des USB-Ladegeräts in eine vorschriftsmäßig installierte Netzsteckdose.
- ◆ Überprüfen Sie Ihre Haussicherungen.

Die Betriebs-LED ② blinkt blau oder schaltet sich aus. Das USB-Ladegerät ist überlastet bzw. kurzgeschlossen.

- ◆ Entfernen Sie sofort nacheinander die angeschlossenen Geräte, bis die Betriebs-LED ② wieder durchgängig blau leuchtet. Das USB-Ladegerät ist wieder betriebsbereit.

Reinigung

GEFAHR

Lebensgefahr durch elektrischen Strom!

- ▶ Ziehen Sie den Netzstecker aus der Netzsteckdose, bevor Sie mit der Reinigung beginnen.

ACHTUNG

Beschädigung des Geräts!

- ▶ Stellen Sie sicher, dass bei der Reinigung keine Feuchtigkeit in das Gerät eindringt, um eine irreparable Beschädigung des Geräts zu vermeiden.
- ◆ Reinigen Sie die Oberflächen des Geräts mit einem weichen, trockenen Tuch.
- ◆ Verwenden Sie bei hartnäckigen Verschmutzungen ein leicht feuchtes Tuch mit einem milden Spülmittel.

Lagerung bei Nichtbenutzung

- ◆ Sollten Sie das Gerät längere Zeit nicht benutzen, trennen Sie es von der Stromversorgung und lagern Sie es an einem sauberen, trockenen Ort ohne direkte Sonneneinstrahlung.

Entsorgung

Gerät entsorgen



Werfen Sie das Gerät keinesfalls in den normalen Hausmüll. Dieses Produkt unterliegt der europäischen Richtlinie 2012/19/EU

WEEE (Waste Electrical and Electronic Equipment).







Entsorgen Sie das Gerät über einen zugelassenen Entsorgungsbetrieb oder über Ihre kommunale Entsorgungseinrichtung. Beachten Sie die aktuell geltenden Vorschriften. Setzen Sie sich im Zweifelsfall mit Ihrer Entsorgungseinrichtung in Verbindung.



Möglichkeiten zur Entsorgung des ausgedienten Produkts erfahren Sie bei Ihrer Gemeinde- oder Stadtverwaltung.

Anhang

Technische Daten

Eingangsspannung/-strom	110-240 V ~ 50/60 Hz max. 650 mA (~ Wechselstrom)
Stromverbrauch	25 W
Schutzklasse	II/□ (Doppelisolierung)
Betriebstemperatur	+15 °C-+35 °C
Lagertemperatur	0 °C-+40 °C
Ausgangsspannung/-strom	
USB-Buchse (grün) ❶ (Quick Charge™ 3.0)	3,6 V-6,5 V  , 3 A 6,5 V-9 V  , 2,5 A 9 V-12 V  , 2 A ( Gleichstrom)
USB-Buchsen ❸	5 V  , max. 2,1 A (einzelne USB-Buchse)
USB-Buchsen ❶/❸ (Gesamt)	5 V  , max. 5 A (Gesamt)

Hinweise zur EU-Konformitätserklärung

CE Dieses Gerät entspricht hinsichtlich Übereinstimmung mit den grundlegenden Anforderungen und den anderen relevanten Vorschriften der Niederspannungsrichtlinie 2014/35/EU, der EMV-Richtlinie 2014/30/EU, der Ökodesign-Richtlinie 2009/125/EC und der RoHS-Richtlinie 2011/65/EU.

Die vollständige EU-Konformitätserklärung ist beim Importeur erhältlich.

Garantie der Kompernaß Handels GmbH

Sehr geehrte Kundin, sehr geehrter Kunde,

Sie erhalten auf dieses Gerät 3 Jahre Garantie ab Kaufdatum. Im Falle von Mängeln dieses Produkts stehen Ihnen gegen den Verkäufer des Produkts gesetzliche Rechte zu. Diese gesetzlichen Rechte werden durch unsere im Folgenden dargestellte Garantie nicht eingeschränkt.

Garantiebedingungen

Die Garantiefrist beginnt mit dem Kaufdatum. Bitte bewahren Sie den Original-Kassenbon gut auf. Diese Unterlage wird als Nachweis für den Kauf benötigt.

Tritt innerhalb von drei Jahren ab dem Kaufdatum dieses Produkts ein Material- oder Fabrikationsfehler auf, wird das Produkt von uns - nach unserer Wahl - für Sie kostenlos repariert oder ersetzt.

Diese Garantieleistung setzt voraus, dass innerhalb der Drei-Jahres-Frist das defekte Gerät und der Kaufbeleg (Kassenbon) vorgelegt und schriftlich kurz beschrieben wird, worin der Mangel besteht und wann er aufgetreten ist.

Wenn der Defekt von unserer Garantie gedeckt ist, erhalten Sie das reparierte oder ein neues Produkt zurück. Mit Reparatur oder Austausch des Produkts beginnt kein neuer Garantiezeitraum.

Garantiezeit und gesetzliche Mängelansprüche

Die Garantiezeit wird durch die Gewährleistung nicht verlängert. Dies gilt auch für ersetzte und reparierte Teile. Eventuell schon beim Kauf vorhandene Schäden und Mängel müssen sofort nach dem Auspacken gemeldet werden. Nach Ablauf der Garantiezeit anfallende Reparaturen sind kostenpflichtig.

Garantieumfang

Das Gerät wurde nach strengen Qualitätsrichtlinien sorgfältig produziert und vor Auslieferung gewissenhaft geprüft.

Die Garantieleistung gilt für Material- oder Fabrikationsfehler. Diese Garantie erstreckt sich nicht auf Produktteile, die normaler Abnutzung ausgesetzt sind und daher als Verschleißteile angesehen werden können oder für Beschädigungen an zerbrechlichen Teilen, z. B. Schalter, Akkus, Backformen oder Teile, die aus Glas gefertigt sind.

Diese Garantie verfällt, wenn das Produkt beschädigt, nicht sachgemäß benutzt oder gewartet wurde. Für eine sachgemäße Benutzung des Produkts sind alle in der Bedienungsanleitung aufgeführten Anweisungen genau einzuhalten. Verwendungszwecke und Handlungen, von denen in der Bedienungsanleitung abgeraten oder vor denen gewarnt wird, sind unbedingt zu vermeiden.

Das Produkt ist nur für den privaten und nicht für den gewerblichen Gebrauch bestimmt. Bei missbräuchlicher und unsachgemäßer Behandlung, Gewaltanwendung und bei Eingriffen, die nicht von unserer autorisierten Service-Niederlassung vorgenommen wurden, erlischt die Garantie.

Abwicklung im Garantiefall

Um eine schnelle Bearbeitung Ihres Anliegens zu gewährleisten, folgen Sie bitte den folgenden Hinweisen:

- Bitte halten Sie für alle Anfragen den Kassenbon und die Artikelnummer (z. B. IAN 12345) als Nachweis für den Kauf bereit.
- Die Artikelnummer entnehmen Sie bitte dem Typenschild, einer Gravur, auf dem Titelblatt Ihrer Anleitung (unten links) oder als Aufkleber auf der Rück- oder Unterseite.
- Sollten Funktionsfehler oder sonstige Mängel auftreten, kontaktieren Sie zunächst die nachfolgend benannte Serviceabteilung **telefonisch** oder per **E-Mail**.

- Ein als defekt erfasstes Produkt können Sie dann unter Beifügung des Kaufbelegs (Kassenbonn) und der Angabe, worin der Mangel besteht und wann er aufgetreten ist, für Sie portofrei an die Ihnen mitgeteilte Serviceanschrift übersenden.



Auf www.lidl-service.com können Sie diese und viele weitere Handbücher, Produktvideos und Software herunterladen.

Service

DE Service Deutschland

Tel.: 0800 5435 111 (Kostenfrei aus dem dt.
Festnetz/Mobilfunknetz)
E-Mail: kompernass@lidl.de

AT Service Österreich

Tel.: 0820 201 222 (0,15 EUR/Min.)
E-Mail: kompernass@lidl.at

CH Service Schweiz

Tel.: 0842 665566 (0,08 CHF/Min.,
Mobilfunk max. 0,40 CHF/Min.)
E-Mail: kompernass@lidl.ch

IAN 302682

Importeur

Bitte beachten Sie, dass die folgende Anschrift keine Serviceanschrift ist. Kontaktieren Sie zunächst die benannte Servicestelle.

KOMPERNASS HANDELS GMBH

BURGSTRASSE 21

DE-44867 BOCHUM

DEUTSCHLAND

www.kompernass.com

KOMPERNASS HANDELS GMBH

BURGSTRASSE 21

DE-44867 BOCHUM

GERMANY

www.kompernass.com

Tilstand af information · Stand van de informatie

Stand der Informationen: 05 / 2018

Ident.-No.: SLQC3.0A1-022018-3

IAN 302682