

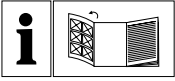
AKKU-LED-WANDLEUCHE

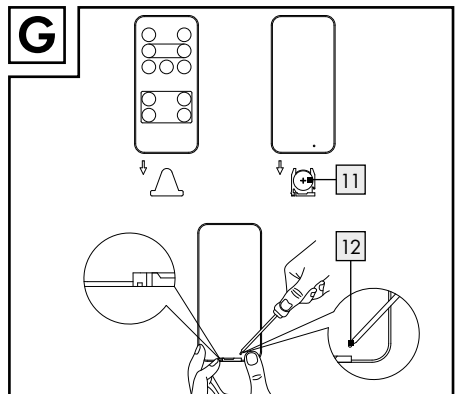
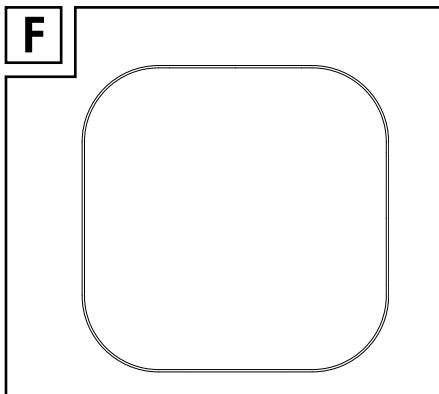
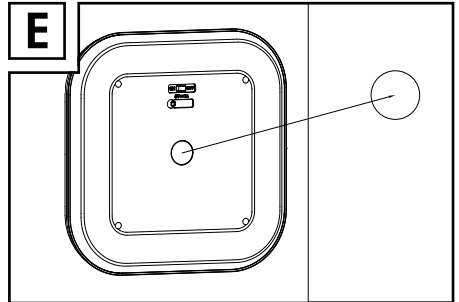

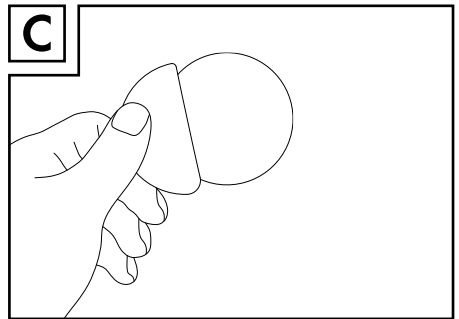
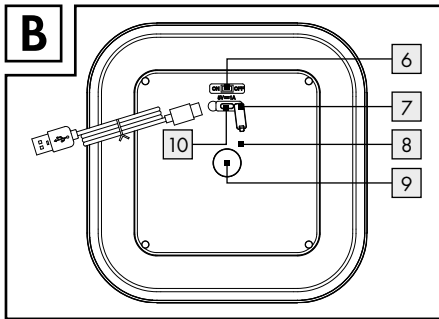
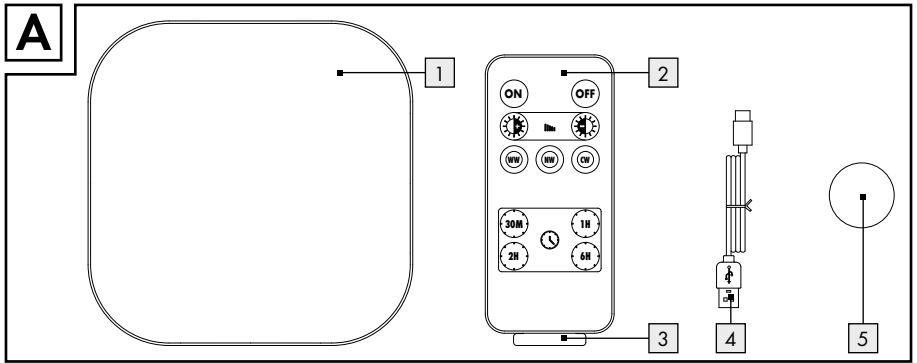
DE AT CH

AKKU-LED-WANDLEUCHE










Bedienungs- und Sicherheitshinweise

IAN 479459_2410





Legende der verwendeten Piktogramme	Seite 6
Einleitung	Seite 6
Bestimmungsgemäße Verwendung.....	Seite 6
Teilebeschreibung.....	Seite 6
Technische Daten.....	Seite 6
Lieferumfang.....	Seite 7
Allgemeine Sicherheitshinweise	Seite 7
Sicherheitshinweise für Batterien/Akkus.....	Seite 8
Hinweise für Knopfzellenbatterien.....	Seite 8
Nicht-offensichtliche Symptome, die durch Verschlucken von Batterien auftreten können.....	Seite 9
Vor der Inbetriebnahme	Seite 9
Produkt aufladen.....	Seite 9
Inbetriebnahme	Seite 9
Produkt befestigen.....	Seite 9
Produkt mittels der IR-Fernbedienung ein- und ausschalten.....	Seite 10
Batterie (Fernbedienung) wechseln.....	Seite 10
Reinigung und Pflege	Seite 10
Entsorgung	Seite 10
Garantie	Seite 11
Abwicklung im Garantiefall.....	Seite 12
Service.....	Seite 12

Legende der verwendeten Piktogramme			
	Anleitung vor Gebrauch durchlesen.		Schutzklasse III
	Gleichstrom/-spannung		Warnung: Das Produkt enthält eine Knopfzelle. Gefährlich bei Verschlucken - beachten Sie die Anweisungen.
	USB-Anschluss	 	
	Sicherheitshinweise Handlungsanweisungen		Das CE-Zeichen bestätigt die Konformität mit den für das Produkt zutreffenden EU-Richtlinien.

Akku-LED-Wandleuchte

● Einleitung

Wir beglückwünschen Sie zum Kauf Ihres neuen Produkts. Sie haben sich damit für ein hochwertiges Produkt entschieden. Die Bedienungsanleitung ist Teil dieses Produkts. Sie enthält wichtige Hinweise für Sicherheit, Gebrauch und Entsorgung. Machen Sie sich vor der Benutzung des Produkts mit allen Bedien- und Sicherheitshinweisen vertraut. Benutzen Sie das Produkt nur wie beschrieben und für die angegebenen Einsatzbereiche. Händigen Sie alle Unterlagen bei Weitergabe des Produkts an Dritte mit aus.

● Bestimmungsgemäße Verwendung

Dieses Produkt eignet sich für die Beleuchtung in Innenbereichen ohne Stromanschluss. Das Produkt ist nur für den privaten Gebrauch und nicht für den gewerblichen Einsatz oder für andere Einsatzbereiche bestimmt.

Hinweis: Dieses Produkt entspricht nicht der deutschen Straßenverkehrsordnung StVO. Verwenden Sie dieses Produkt nicht in Bereichen, in der die StVO gilt.

● Teilebeschreibung

- 1 Wandleuchte
- 2 IR-Fernbedienung
- 3 Isolierstreifen
- 4 USB-Kabel
- 5 Magnetische Halterung
- 6 EIN-/AUS-Schalter
- 7 Schutzkappe
- 8 Ladezustandsanzeige
- 9 Markierung (für magnetische Halterung)
- 10 USB-Eingangssteckdose (Typ C)
- 11 Batterie (für die Fernbedienung)
- 12 Sicherheitsverriegelung des Batteriefachs

● Technische Daten

Leistung:	2 W
Akku:	Lithium-Ionen-Akku, 3,7V $\overline{=}$, 1800 mAh, 18650 (INR19/66) (nicht austauschbar durch den Endverbraucher; Austausch nur durch eine qualifizierte Person) (mindestens haltbar bis (MHD): 02/2027)
Eingang Spannungsversorgung:	USB-Buchse, 5V $\overline{=}$, 1 A
Spezifikation	
Ladebuchse:	USB (Typ C)
Schutzklasse:	III/ $\overline{\square}$

Hinweis: Verwenden Sie nur die SELV-Stromversorgung mit einer maximalen Ausgangsleistung von $5\text{ V} \Rightarrow$, (U_{out}), 1 A.

Batterie-Information

(für die enthaltene Batterie):

Typ: CR2025
Volt: 3 V DC
Chemische
Eigenschaft: Li-MnO₂

Hergestellt von:

Lidl Stiftung & Co. KG
Stiftsbergstr. 1
DE-74167 Neckarsulm
E-Mail: battery-service@lidl.com
www.lidl-service.com

● Lieferumfang

- 1 Akku-LED-Wandleuchte
- 1 USB-Kabel
- 1 IR-Fernbedienung
- 1 Lithium-Batterie CR2025 (mindestens haltbar bis: 08/2028)
- 1 Bedienungsanleitung



Allgemeine Sicherheitshinweise

MACHEN SIE SICH VOR DER VERWENDUNG DES PRODUKTES MIT ALLEN BEDIEN- UND SICHERHEITSHINWEISEN VERTRAUT! DENKEN SIE DARAN, AUCH SÄMTLICHE DOKUMENTE AUSZUHÄNDIGEN, WENN SIE DIESES PRODUKT AN JEMAND ANDEREN WEITERGEBEN!





-  **WARNUNG! LEBENS-GEFAHR UND UNFALLGEFAHR FÜR BABYS UND KINDER!**

Lassen Sie Kinder in Anwesenheit von Verpackungsmaterial niemals unbeaufsichtigt. Halten Sie Kinder immer von Verpackungsmaterial fern. Dieses Produkt kann von Kindern ab 8 Jahren und darüber sowie von Personen mit verringerten

physischen, sensorischen oder mentalen Fähigkeiten oder Mangel an Erfahrung und Wissen benutzt werden, wenn sie beaufsichtigt oder bezüglich des sicheren Gebrauchs des Produkts unterwiesen wurden und die daraus resultierenden Gefahren verstehen.


- Kinder dürfen nicht mit dem Produkt spielen. Reinigung und Benutzerwartung dürfen nicht von Kindern ohne Beaufsichtigung durchgeführt werden.
- Dieses Produkt ist kein Spielzeug und sollte von Kindern ferngehalten werden. Kinder sind sich der Gefahren in Verbindung mit der Handhabung elektrischer Produkte nicht bewusst.
- Verwenden Sie das Produkt nicht, wenn Sie jegliche Schäden feststellen.
- Die Leuchte ist nicht mit einem Dimmer kompatibel.
- Tauchen Sie das Produkt niemals in Wasser oder andere Flüssigkeiten!


VORSICHT! ÜBERHITZUNGSGEFAHR!

- Decken Sie das Produkt niemals ab, wenn es in Betrieb ist!
- Das Produkt enthält keine Teile, die vom Verbraucher gewartet werden können. Die LEDs können vom Endverbraucher nicht ersetzt werden.
- Die Leuchtmittel sind nicht austauschbar.
- Sollten die Leuchtmittel am Ende ihrer Lebensdauer ausfallen, muss das ganze Produkt ersetzt werden.
- Entsorgen Sie das Produkt, wenn das Produkt oder das USB-Kabel  beschädigt ist.
- Stellen Sie sicher, dass das USB-Kabel  nicht durch scharfe Kanten oder heiße Gegenstände beschädigt wird. Wickeln Sie das USB-Kabel  vor der Verwendung vollständig auf.
- Schützen Sie das Produkt vor extremer Hitze und Kälte.
- Das mitgelieferte USB-Kabel  ist nur für die Verwendung mit dem Produkt geeignet.
- Platzieren Sie keine brennenden Kerzen und kein offenes Feuer auf dem Produkt oder in dessen Nähe.
- Verwenden Sie das Produkt nicht in der Nähe von Wärmequellen wie Heizkörpern oder anderen Geräten, die Hitze abgeben.



Sicherheitshinweise für Batterien/Akkus

- **LEBENSGEFAHR!** Halten Sie Batterien/Akkus außer Reichweite von Kindern. Suchen Sie im Falle eines Verschluckens sofort einen Arzt auf!
-  **EXPLOSIONSGEFAHR!** Laden Sie nicht aufladbare Batterien niemals wieder auf. Schließen Sie Batterien/Akkus nicht kurz und/oder öffnen Sie diese nicht. Überhitzung, Brandgefahr oder Platzen können die Folge sein.
- Werfen Sie Batterien/Akkus niemals in Feuer oder Wasser.
- Setzen Sie Batterien/Akkus keiner mechanischen Belastung aus.
- Nur für den Innengebrauch.
- ⚠ **ACHTUNG!** Dieses Produkt enthält eine Münz-/Knopf-Batterie. Eine Münz-/Knopf-Batterie kann bei Verschlucken schwere innere chemische Verbrennungen verursachen oder zum Tod führen.
- ⚠ **ACHTUNG!** Entsorgen Sie verbrauchte Batterien sofort. Bewahren Sie neue und gebrauchte Batterien außerhalb der Reichweite von Kindern auf. Wenn Sie glauben, dass die Batterien verschluckt oder in einen Körperteil eingedrungen sein könnten, suchen Sie sofort einen Arzt auf.
- ⚠ **ACHTUNG!** Enthält verschluckbare Knopf-/Münz-Zellen! Erstickungsgefahr!

<p>⚠ WARNUNG!</p> <p>BATTERIEN AUSSERHALB DER REICHWEITE VON KINDERN AUFBEWAHREN!</p> <p>Das Verschlucken kann chemische Verbrennungen, Perforation von Weichteilgewebe und den Tod verursachen. Schwere Verbrennungen können innerhalb von 2 Stunden nach dem Verschlucken auftreten. Sofort einen Arzt aufsuchen.</p>	
---	--

- Wenn sich das Batteriefach (falls vorhanden) nicht sicher schließen lässt, verwenden Sie das Produkt nicht mehr und halten Sie es von Kindern fern.

Risiko des Auslaufens von Batterien/Akkus

- Vermeiden Sie extreme Bedingungen und Temperaturen, die auf Batterien/Akkus einwirken können, z. B. auf Heizkörpern/direkte Sonneneinstrahlung.
- Wenn Batterien/Akkus ausgelaufen sind, vermeiden Sie den Kontakt mit Haut, Augen und

Schleimhäuten mit den Chemikalien! Spülen Sie die betroffenen Stellen sofort mit klarem Wasser und suchen Sie einen Arzt auf!







SCHUTZHANDSCHUHE TRAGEN! Ausgelaufene oder beschädigte Batterien/Akkus können bei

- Berührung mit der Haut Verätzungen verursachen. Tragen Sie deshalb in diesem Fall geeignete Schutzhandschuhe.
- Dieses Produkt hat einen eingebauten Akku, welcher nicht durch den Benutzer ersetzt werden kann. Der Ausbau oder Austausch des Akkus darf nur durch den Hersteller oder seinen Kundendienst oder eine ähnlich qualifizierte Person erfolgen, um Gefährdungen zu vermeiden. Bei der Entsorgung ist darauf hinzuweisen, dass dieses Produkt einen Akku enthält.

● Hinweise für Knopfzellenbatterien



WARNUNG! Batterie nicht verschlucken - Verätzungsgefahr!

-  **WARNUNG:** Enthält eine Knopfzelle.
-  **ACHTUNG!** Enthält verschluckbare Knopfzellen! Erstickungsgefahr!
-  **BATTERIEN AUSSERHALB DER REICHWEITE VON KINDERN AUFBEWAHREN!** Das Verschlucken kann chemische Verbrennungen, Perforation von Weichteilgewebe und den Tod verursachen. Schwere Verbrennungen können innerhalb von 2 Stunden nach dem Verschlucken auftreten. Sofort einen Arzt aufsuchen.
-  **WARNUNG!** Entsorgen Sie gebrauchte Batterien sofort. Halten Sie neue und gebrauchte Batterien von Kindern fern.
- Wenn das Batteriefach nicht sicher schließt, verwenden Sie das Produkt nicht weiter und halten Sie es von Kindern fern.
- Wenn Sie glauben, dass Batterien verschluckt worden sein könnten oder in den Körper gelangt sein könnten, suchen Sie sofort einen Arzt auf.



Nicht-offensichtliche Symptome, die durch Verschlucken von Batterien auftreten können

Leider ist es nicht offensichtlich, wenn eine Knopf- oder Münzbatterie in der Speiseröhre eines Kindes steckt.

Es gibt keine spezifischen Symptome, die damit verbunden sind. Das Kind könnte:

- husten, würgen oder viel sabbern;
 - den Eindruck erwecken, eine Magenverstimmung oder einen Virus zu haben;
 - sich krank fühlen;
 - auf seinen Hals oder Magen zeigen;
 - Schmerzen im Bauch, in der Brust oder im Rachen haben;
 - müde oder lethargisch zu sein;
 - ruhiger oder anhänglicher als sonst sein oder sonst „nicht es selbst“ sein;
 - seinen Appetit verlieren oder einen verminderten Appetit haben; und
 - keine feste Nahrung zu sich nehmen wollen/ keine feste Nahrung zu sich nehmen können.
- Diese Art von Symptomen variiert oder schwankt, wobei die Schmerzen zunehmen und dann wieder abklingen.
 - Ein spezifisches Symptom für das Verschlucken von Knopf- und Münzbatterien ist das Erbrechen von frischem (hellrotem) Blut.
 - Wenn das Kind dies tut, sollten Sie sofort ärztliche Hilfe in Anspruch nehmen.
 - Da es keine eindeutigen Symptome gibt, ist es wichtig, wachsam zu sein mit „leeren“ oder überschüssigen Knopf- oder Münzbatterien im Haushalt und den Produkten, die sie enthalten.

● Vor der Inbetriebnahme

● Produkt aufladen

Hinweis: Entfernen Sie sämtliches Verpackungsmaterial vom Produkt.

Hinweis: Wir empfehlen, das Produkt innerhalb von 3 Monaten nach dem Kauf zu verwenden.

Hinweis: Laden Sie den Akku vor der Lagerung vollständig auf. Wenn Sie das Produkt länger als 3 Monate lagern möchten, laden Sie den Akku alle 3 Monate vollständig auf.

Hinweis: Sie können das Produkt mit dem mitgelieferten USB-Kabel [4] wieder aufladen. Beachten Sie dabei die im Kapitel „Technische Daten“ angegebene Eingangsspannung und den Eingangsstrom.

- Stellen Sie sicher, dass das Produkt ausgeschaltet ist, während es aufgeladen wird.
- Öffnen Sie die Schutzkappe [7].
- Stecken Sie den USB-Stecker (Type-C) des USB-Kabels [4] in den USB-Eingang (Type-C) [10] des Produktes.
- Stecken Sie dann den USB-Stecker des USB-Kabels [4] in die USB-Buchse des ausgewählten Ladegeräts.

Hinweis: Während der Aufladung leuchtet die Ladezustandsanzeige [8] (im unteren Bereich der Wandleuchte [1]) rot auf. Bei Abschluss der Aufladung leuchtet die Ladezustandsanzeige [8] grün auf. Wenn die Ladezustandsanzeige [8] grün ist, ziehen Sie das USB-Kabel [4] aus dem USB-Eingang (Type-C) [10] des Produktes, damit der Akku nicht entladen wird.

Hinweis: Schließen Sie die Schutzkappe [7], bevor Sie das Produkt in Betrieb nehmen.

● Inbetriebnahme


● Produkt befestigen


- Ziehen Sie die Schutzfolie vom doppelseitigen Klebepad der magnetischen Halterung [5] ab.
- Drücken Sie dann die magnetische Halterung [5] fest auf eine saubere und trockene Oberfläche. Vergewissern Sie sich, dass die magnetische Halterung [5] richtig sitzt.
- Befestigen Sie die Wandleuchte [1] an der magnetischen Halterung [5]. Richten Sie die Markierung [9] und die magnetische Halterung [5] aneinander aus.



Hinweis: Wenn das doppelseitige Klebepad längere Zeit angebracht war, können beim Entfernen klebrige Rückstände auf der Oberfläche

zurückbleiben. Verwenden Sie bei Bedarf einen Klebstoffentferner. Testen Sie eine kleine Fläche, bevor Sie die gesamte Fläche reinigen. Befolgen Sie die Anweisungen des Herstellers.



● Produkt mittels der IR-Fernbedienung ein- und ausschalten



- Schieben Sie den EIN-/AUS-Schalter  in die Position ON, um das Produkt einzuschalten.


Hinweis: Die Reichweite der IR-Fernbedienung  beträgt ca. 3–5 m.

Hinweis: Entfernen Sie den Isolierstreifen  aus dem Batteriefach, bevor Sie die IR-Fernbedienung  zum ersten Mal benutzen.

- Vergewissern Sie sich, dass sich keine Hindernisse zwischen dem Sender und dem Empfänger befinden.

-  Drücken Sie die Taste ON auf der IR-Fernbedienung , um das Licht einzuschalten.

-  Drücken Sie die Taste OFF auf der IR-Fernbedienung , um das Licht auszuschalten.

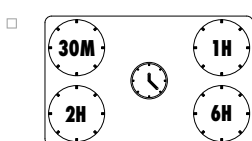
- Um das Produkt vollständig auszuschalten, schieben Sie den EIN-/AUS-Schalter  in die Position OFF.



Drücken Sie diese Tasten, um die Helligkeit einzustellen.








Drücken Sie diese Tasten, um die Farbe des Lichts zu steuern.



Drücken Sie diese Tasten, um den Timer zu aktivieren (30 Minuten, 1 Stunde, 2 Stunden oder 6 Stunden).

● Batterie (Fernbedienung) wechseln

Wenn sich die Reichweite der IR-Fernbedienung  verringert, müssen Sie die Batterie wechseln.

- Drücken Sie dazu mit einem Werkzeug (nicht im Lieferumfang enthalten) auf die Sicherheitsverriegelung des Batteriefachs , halten Sie diese fest und entriegeln Sie die Verriegelung, indem Sie sie in die Mitte schieben. Ziehen Sie dann das Batteriefach auf der Rückseite der IR-Fernbedienung  heraus und entfernen Sie die Batterie  (siehe Abb. G).
- Legen Sie eine neue Batterie, wie in Abb. G gezeigt, auf der Rückseite der IR-Fernbedienung  ein.

● Reinigung und Pflege

- Schalten Sie das Produkt aus und trennen Sie es von der USB-Stromversorgung, bevor Sie es reinigen.
- Tauchen Sie das Produkt niemals in Wasser oder andere Flüssigkeiten.
- Verwenden Sie niemals ätzende Reiniger.
- Reinigen Sie das Produkt regelmäßig mit einem trockenen, fusselfreien Tuch. Entfernen Sie hartnäckige Flecken mit einem leicht angefeuchteten Tuch.

● Entsorgung

Die Verpackung besteht aus umweltfreundlichen Materialien, die Sie über die örtlichen Recyclingstellen entsorgen können.



Beachten Sie die Kennzeichnung der Verpackungsmaterialien bei der Abfalltrennung, diese sind gekennzeichnet mit Abkürzungen (a) und Nummern (b) mit folgender Bedeutung: 1–7: Kunststoffe/20–22: Papier und Pappe/80–98: Verbundstoffe.



Möglichkeiten zur Entsorgung des ausgedienten Produkts erfahren Sie bei Ihrer Gemeinde- oder Stadtverwaltung.



Das Symbol der durchgestrichenen Mülltonne bedeutet, dass dieses Gerät am Ende der Nutzungszeit nicht über den Hausmüll entsorgt werden darf. Das Gerät ist bei eingerichteten Sammelstellen, Wertstoffhöfen oder Entsorgungsbetrieben abzugeben. Zudem sind Vertreiber von Elektro- und Elektronikgeräten sowie Verreiber von Lebensmitteln zur Rücknahme verpflichtet. LIDL bietet Ihnen Rückgabemöglichkeiten direkt in den Filialen und Märkten an. Rückgabe und Entsorgung sind für Sie kostenfrei. Beim Kauf eines Neugerätes haben Sie das Recht, ein entsprechendes Altgerät unentgeltlich zurückzugeben. Zusätzlich haben Sie die Möglichkeit, unabhängig vom Kauf eines Neugerätes, unentgeltlich (bis zu drei) Altgeräte abzugeben, die in keiner Abmessung größer als 25 cm sind. Bitte löschen Sie vor der Rückgabe alle personenbezogenen Daten. Bitte entnehmen Sie vor der Rückgabe Batterien oder Akkumulatoren, die nicht vom Altgerät umschlossen sind, sowie Lampen, die zerstörungsfrei entnommen werden können und führen diese einer separaten Sammlung zu.

Defekte oder verbrauchte Batterien/Akkus müssen recycelt werden. Geben Sie Batterien/Akkus und/oder das Produkt über die angebotenen Sammelrichtungen zurück.



Umweltschäden durch falsche Entsorgung der Batterien/Akkus!

Das Symbol der durchgestrichenen Mülltonne auf Batterien oder Akkus bedeutet, dass Sie Batterien und Akkus nicht im Hausmüll entsorgen dürfen.

Entnehmen Sie die Batterien/den Akku-Pack aus dem Produkt vor der Entsorgung.

Diese können giftige Schwermetalle enthalten und unterliegen der Sondermüllbehandlung. Die chemischen Symbole der Schwermetalle sind wie folgt: Cd = Cadmium, Hg = Quecksilber, Pb = Blei.

Sie sind gesetzlich verpflichtet, alte Batterien und Akkus nach Gebrauch zurückzugeben. Geben Sie deshalb verbrauchte Batterien und Akkus kostenfrei im Handelsgeschäft z. B. in Ihrer LIDL Filiale oder bei einer kommunalen Sammelstelle ab.

Batterien und Akkus können Stoffe enthalten, die schädlich für die menschliche Gesundheit und Umwelt sind. Nur bei einer getrennten Sammlung und Verwertung von alten Batterien und Akkus können die negativen Auswirkungen vermieden werden.

Seien Sie besonders vorsichtig beim Umgang mit lithiumhaltigen Batterien und Akkus, da bei unsachgemäßer Verwendung eine erhöhte Brandgefahr besteht. Kleben Sie dazu die Pole ab, um einen äußeren Kurzschluss zu vermeiden.

Nutzen Sie Batterien mit langer Lebensdauer oder Akkus, um die Entstehung von Abfällen aus Alt-Batterien zu verringern. Beachten Sie die Anweisungen zum Lagern, und vermeiden Sie das vollständige Ent- und Aufladen des Akkus, um die Lebensdauer zu verlängern.

Darüber hinaus sollten Sie Batterien oder Elektro- und Elektronikgeräte mit Batterien oder Akkus nicht im öffentlichen Raum zurücklassen, um eine Vermüllung zu vermeiden. Prüfen Sie Möglichkeiten, Batterien einer Wiederverwendung zuzuführen, anstatt diese zu entsorgen, beispielsweise durch Instandsetzung der Batterie.

● Garantie

Das Produkt wurde nach strengen Qualitätsrichtlinien hergestellt und vor der Auslieferung sorgfältig geprüft. Im Falle von Material- oder Herstellungsfehlern haben Sie gegenüber dem Verkäufer des Produkts gesetzliche Rechte. Ihre gesetzlichen Rechte werden

in keiner Weise durch unsere unten aufgeführte Garantie eingeschränkt.

Die Garantie für dieses Produkt beträgt 3 Jahre ab Kaufdatum. Die Garantiezeit beginnt mit dem Kaufdatum. Bewahren Sie den Originalkaufbeleg an einem sicheren Ort auf, da dieses Dokument als Nachweis des Kaufs erforderlich ist.

Alle Schäden oder Mängel, die bereits zum Zeitpunkt des Kaufs vorhanden sind, müssen unverzüglich nach dem Auspacken des Produkts gemeldet werden.

Sollte das Produkt innerhalb von 3 Jahren ab Kaufdatum einen Material- oder Herstellungsfehler aufweisen, werden wir es – nach unserer Wahl – kostenlos für Sie reparieren oder ersetzen. Die Garantiezeit verlängert sich durch einen stattgegebenen Gewährleistungsanspruch nicht. Dies gilt auch für ersetzte und reparierte Teile.

Diese Garantie erlischt, wenn das Produkt beschädigt oder unsachgemäß verwendet oder gewartet wurde.

Die Garantie deckt Material- und Herstellungsfehler ab. Diese Garantie erstreckt sich weder auf Produktteile, die normalem Verschleiß unterliegen, und somit als Verschleißteile gelten (z. B. Batterien, Schläuche, Farbpatronen), noch auf Schäden an zerbrechlichen Teilen, z. B. Schalter oder Teile aus Glas.

Bei diesem Produkt gilt die Garantiezeit auch für den Akku.

● Abwicklung im Garantiefall

Um eine schnelle Bearbeitung Ihres Anliegens zu gewährleisten, folgen Sie bitte den folgenden Hinweisen:

Bitte halten Sie für alle Anfragen den Kassenbon und die Artikelnummer (IAN 479459_2410) als Nachweis für den Kauf bereit.

Die Artikelnummer entnehmen Sie bitte dem Typenschild, einer Gravur, auf dem Titelblatt Ihrer Bedienungsanleitung (unten links) oder als Aufkleber auf der Rück- oder Unterseite des Produkts.

Sollten Funktionsfehler oder sonstige Mängel auftreten, kontaktieren Sie zunächst die nachfolgend benannte Serviceabteilung telefonisch oder per E-Mail. Ein als defekt erfasstes Produkt können Sie dann unter Beifügung des Kaufbelegs (Kassenbon) und der Angabe, worin der Mangel besteht und wann er aufgetreten ist, für Sie portofrei an die Ihnen mitgeteilte Service-Anschrift übersenden.

● Service

DE Service Deutschland
Tel.: 0800 5435 111
E-Mail: owim@lidl.de

AT Service Österreich
Tel.: 0800 292726
E-Mail: owim@lidl.at

CH Service Schweiz
Tel.: 0800562153
E-Mail: owim@lidl.ch



OWIM GmbH & Co. KG

Stiftsbergstraße 1
74167 Neckarsulm
GERMANY

Model-No.: HG13076A/HG13076B/HG13076C
Version: 05/2025

Stand der Informationen: 02/2025
Ident.-No.: HG13076A/B/C022025-DE

